

Solvabilität II

Bericht über Solvabilität und Finanzlage (SFCR) 2022

HUK-COBURG-Krankenversicherung AG

31.03.2023

Inhaltsverzeichnis

Abkürzungsverzeichnis	3
Zusammenfassung	8
A Geschäftstätigkeit und Geschäftsergebnis	10
A.1 Geschäftstätigkeit	10
A.2 Versicherungstechnisches Ergebnis	13
A.3 Anlageergebnis	14
A.4 Entwicklung sonstiger Tätigkeiten	18
A.5 Sonstige Angaben	19
B Governance-System	20
B.1 Allgemeine Angaben zum Governance-System	20
B.2 Anforderungen an die fachliche Qualifikation und persönliche Zuverlässigkeit.....	23
B.3 Risikomanagementsystem einschließlich der unternehmenseigenen Risiko- und Solvabilitätsbeurteilung.....	24
B.4 Internes Kontrollsystem	27
B.5 Funktion der internen Revision.....	29
B.6 Versicherungsmathematische Funktion	30
B.7 Outsourcing	31
B.8 Sonstige Angaben	32
C Risikoprofil	33
C.1 Versicherungstechnisches Risiko	34
C.2 Marktrisiko	36
C.3 Kreditrisiko	38
C.4 Liquiditätsrisiko	39
C.5 Operationelles Risiko	40
C.6 Andere wesentliche Risiken	42
C.7 Sonstige Angaben	43
D Bewertung für Solvabilitätszwecke	44
D.1 Vermögenswerte	46
D.2 Versicherungstechnische Rückstellungen	61
D.3 Sonstige Verbindlichkeiten	67
D.4 Alternative Bewertungsmethoden	73
D.5 Sonstige Angaben	74
E Kapitalmanagement.....	75
E.1 Eigenmittel	75
E.2 Solvabilitätsanforderung und Mindestkapitalanforderung	80
E.3 Verwendung des durationsbasierten Untermoduls Aktienrisiko bei der Berechnung der Solvabilitätskapitalanforderung	81
E.4 Unterschiede zwischen der Standardformel und etwa verwendeten Internen Modellen	82
E.5 Nichteinhaltung der Mindestkapitalanforderung und Nichteinhaltung der Solvenzkapitalanforderung	83
E.6 Sonstige Angaben	84
Anhang.....	85

Abkürzungsverzeichnis

ABF	Versicherer im Raum der Kirchen Akademie GmbH
Abs.	Absatz
AGG	Allgemeines Gleichbehandlungsgesetz
AH	Allgemeine Haftpflichtversicherung
AK	Aktuarial Komposit
ALM	Asset-Liability-Management
Anl.	Anlagen
Art.	Artikel
AU	Allgemeine Unfallversicherung
BaFin	Bundesanstalt für Finanzdienstleistungsaufsicht
BAP	Beitragsanpassung
BetrVG	Betriebsverfassungsgesetz
BilRUG	Bilanzrichtlinie-Umsetzungsgesetz
bzgl.	bezüglich
bzw.	beziehungsweise
ca.	circa
CMS	Compliance-Management-System
CoC	Cost of Capital
d. h.	das heißt
DAV	Deutsche Aktuarvereinigung e. V.
DCF	Discounted Cash Flow
DIIR	Deutsches Institut für Interne Revision
DRSC	Deutsches Rechnungslegungs Standards Committee e. V.
DRSC AH 1 (IFRS)	DRSC Anwendungshinweis 1 (IFRS) Einzelfragen zur Bilanzierung von Altersteilzeitverhältnissen nach IFRS
DV	Datenverarbeitung
DVO	Delegierte Verordnung (EU) 2015/35
E+S	E+S Rückversicherung AG, Hannover
EAV	Ergebnisabführungsvertrag
EDV	elektronische Datenverarbeitung
EGHGB	Einführungsgesetz zum Handelsgesetzbuch
einschl. Bet.	einschließlich Beteiligungen
EIOPA	European Insurance and Occupational Pensions Authority
ESB	ESB GmbH

EstG	Einkommensteuergesetz
etc.	et cetera
EU	Europäische Union
f. e. R.	für eigene Rechnung
ff.	fortfolgende
FLV	fonds- und indexgebundene Verträge
gem.	gemäß
ggf.	gegebenenfalls
GSB	Gesamtsolvabilitätsbedarf
GwG	Geldwäschegesetz
H24/HUK24	HUK24 AG
HAS	HUK-COBURG-Assistance GmbH
HC/HUK-COBURG	HUK-COBURG Haftpflicht-Unterstützungs-Kasse kraftfahrender Beamter Deutschlands a.G. in Coburg
HCA	HUK-COBURG-Allgemeine Versicherung AG
HCH	HUK-COBURG-Holding AG
HCK	HUK-COBURG-Krankenversicherung AG
HCL	HUK-COBURG-Lebensversicherung AG
HCR	HUK-COBURG-Rechtsschutzversicherung AG
HDS	HUK-COBURG Digitale Services GmbH
HFG	HUK-COBURG Finanzverwaltungs-GmbH
HGB	Handelsgesetzbuch
HIM	HUK-COBURG Immobilien-GmbH
HSM	HUK-COBURG Schadensmanagement-GmbH
ICE	Intercontinental Exchange, Inc.
IAS/IFRS	International Accounting Standards/International Financial Reporting Standards
iBOXX	Indexfamilie für Rentenmarktindizes
ID-Code	Identifikationscode
IDW	Institut der Wirtschaftsprüfer in Deutschland e. V., Düsseldorf
IDW RH FAB 1.021	IDW-Rechnungslegungshinweis: Handelsrechtliche Bewertung von Rückstellungen für Altersversorgungs- verpflichtungen aus rückgedeckten Direktzusagen
IDW RS HFA 3	IDW-Stellungnahme zur Rechnungslegung: Handelsrechtliche Bilanzierung von Verpflichtungen aus Altersteilzeitregelungen
IDW RS HFA 30	IDW-Stellungnahme zur Rechnungslegung: Handelsrechtliche Bilanzierung von Verpflichtungen aus Altersversorgungsverpflichtungen
i. H. v.	in Höhe von

IKS	Internes Kontrollsystem
INBV	Inflationsneutrales Bewertungsverfahren
INKA	Internationale Kapitalanlagegesellschaft mbH
inkl.	inklusive
insb.	insbesondere
i. S. d.	im Sinne des
i. S. v.	im Sinne von
IT	Informationstechnologie
i. V. m.	in Verbindung mit
K	Kraftfahrtversicherung
KAI	Kapitaladäquanzindikator
KH	Kraftfahrzeughaftpflichtversicherung
KU	Kraftfahrtunfallversicherung
LoB	Line/s of Business, Geschäftsbereich/e
LTG	Long Term Guarantees, Langfristige Garantien
MaGo	Aufsichtsrechtliche Mindestanforderungen an die Geschäftsorganisation von Versicherungsunternehmen
MCR	Minimum Capital Requirement (Mindestkapitalanforderung), bei Gruppen: Mindestbetrag der konsolidierten SCR für die Gruppe
MindZV	Verordnung über die Mindestbeitragsrückerstattung in der Lebensversicherung (Mindestzuführungsverordnung)
MXEULC	MSCI Europe Large Cap (INDEX)
n. a.	not applicable (entfällt, keine Angabe)
nAdL	nach Art der Lebensversicherung
nAdNL	nach Art der Nichtlebensversicherung
NCP	non controlled participations (Teilgruppe der nicht kontrollierten/beherrschten Einheiten/Beteiligungen)
NPUG	in Rückdeckung übernommenes nichtproportionales Geschäft
Nr.	Nummer
o. g.	oben genannt
OFS	other financial sectors/services (Teilgruppe der Unternehmen aus anderen Finanzbranchen)
ORSA	unternehmenseigene Risiko- und Solvabilitätsbeurteilung
p. a.	pro anno, per annum (pro Jahr)
PHA	Private Healthcare Assistance GmbH
PKV-Verband	Verband der Privaten Krankenversicherer e. V.
prop.	proportional
PUG	proportionales übernommenes Versicherungsgeschäft

PwC	PricewaterhouseCoopers GmbH Wirtschaftsprüfungsgesellschaft
PZG	Pensionszahlungen gegen Gehaltsverzicht
QRT	Quantitative Reporting Templates, Meldebögen
RechVersV	Verordnung über die Rechnungslegung von Versicherungsunternehmen
RfB	Rückstellung für Beitragsrückerstattung
RLV	Risikolebensversicherung
RPT	Regress, Provenues und Teilungsabkommen
RR	Solvabilität-II-Rahmenrichtlinie
RSR	Regular Supervisory Reporting (Regelmäßige aufsichtliche Berichterstattung)
RT	Rückstellungs-Transitional (Übergangsmaßnahme i. S. d. Artikels 308d RR)
RT 2018	Richttafel 2018
RV	Rückversicherer, Rückversicherung
RVG	Rechtsanwaltsvergütungsgesetz
s. o.	siehe oben
s. u.	siehe unten
SAA	Strategische Asset Allokation
SCR	Solvency Capital Requirement (Solvabilitätskapitalanforderung, Solvenzkapitalanforderung)
SFCR	Solvency and Financial Condition Report (Bericht über Solvabilität und Finanzlage)
SII	Solvabilität II
TAA	Taktische Asset Allokation
Tsd.	Tausend
Tz.	Textziffer
u. a.	unter anderem
Unterstützungskasse	VRK Unterstützungskasse für gemeinnützige und erwerbswirtschaftliche Unternehmen e. V.
USP	unternehmensspezifische Parameter
ÜT-Bereich	übertariflicher Bereich
VA	Volatilitätsanpassung (Maßnahme für langfristige Garantien)
VAG	Gesetz über die Beaufsichtigung der Versicherungsunternehmen (Versicherungsaufsichtsgesetz)
verb. Unt.	verbundene Unternehmen
VKK	Versicherer im Raum der Kirchen Krankenversicherung AG
VKL	Versicherer im Raum der Kirchen Lebensversicherung AG
VKS	Versicherer im Raum der Kirchen Sachversicherung AG
VMF	Versicherungsmathematische Funktion
VRH/VRK Holding	VRK Holding GmbH

VRK	Versicherer im Raum der Kirchen
VRK-Gruppe	VRK Versicherungsgruppe
VRV/VRK WaG	VRK Versicherungsverein auf Gegenseitigkeit im Raum der Kirchen
vt.	versicherungstechnisch
WaG	Versicherungsverein auf Gegenseitigkeit
z. B.	zum Beispiel
ZMÄ	Zahlungsmitteläquivalente
ZÜB	zukünftige Überschussbeteiligung

Zusammenfassung

Der Bericht über Solvabilität und Finanzlage (SFCR – Solvency and Financial Condition Report) wird erstellt zur Veröffentlichung von qualitativen und quantitativen Informationen im Kontext von Solvabilität II über die Gesellschaft gegenüber der Öffentlichkeit.

Die quantitativen Daten, die Geldbeträge wiedergeben, sind in allen Berichtsteilen in Tausend Euro angegeben und werden grundsätzlich auf volle Tausend auf- oder abgerundet. Die Abkürzung „n. a.“ findet für solche Zellen in Tabellen und im Anhang Verwendung, die laut der europarechtlichen Vorgaben nicht relevant bzw. nicht zu füllen sind. Die Angabe „–“ in Zellen resultiert aus Sachverhalten, die für die Gesellschaft (im Berichtsjahr) nicht zutreffend sind. Die Angabe „0“ wird für Zellen verwendet, deren absolute Wertausrprägung kleiner als 500 € ist.

Das Berichtsjahr war von einer umfassenden Änderung der geopolitischen und wirtschaftlichen Rahmenbedingungen gekennzeichnet, die auch die künftige Entwicklung prägen werden. Die Corona-Pandemie erreichte im ersten Halbjahr ihren Höhepunkt, Produktionsstopps in China führten weltweit zu Lieferengpässen. Der russische Angriff auf die Ukraine, die damit einhergehenden Kriegsfolgen und gegenseitigen Sanktionen zeigten sich im Jahresverlauf in drastischen Preissteigerungen vor allem bei Energie und Lebensmitteln. Die Zinsen stiegen im Lauf des Jahres deutlich an. Trotz der schwierigen Rahmenbedingungen stieg das Bruttoinlandsprodukt gegenüber dem Vorjahr preisbereinigt an. Zudem werden die Gefahren des Klimawandels und die sich daraus ergebenden Herausforderungen immer klarer erkennbar. Die politischen und wirtschaftlichen Rahmenbedingungen werden sich weiter dynamisch entwickeln, weshalb eine Einschätzung der künftigen Entwicklung nur unter entsprechenden Vorbehalten möglich ist. Dies gilt umso mehr vor dem Hintergrund aktueller geopolitischer Konflikte, insbesondere dem Krieg in der Ukraine.

Die Krankenversicherung zeigte sich trotz der ungünstigen Rahmenbedingungen im Berichtsjahr stabil. Zwar führten die steigenden Zinsen kurzfristig zu hohen Abschreibungen, allerdings bedeuten sie perspektivisch eine Trendwende beim Rechnungszins und fördern damit die Beitragsstabilität. Die Aufwendungen für Versicherungsfälle verblieben im erwarteten Bereich. Eine inflationsbedingte Steigerung der Aufwendungen im Gesundheitsbereich ist erst mit Verzögerung zu erwarten. Beim Neugeschäft der Voll- und Zusatzversicherung war ein Anstieg nach Monatsbeiträgen und versicherten Personen zu verzeichnen. Die zukünftige Entwicklung des Neugeschäfts speziell bei Zusatzversicherungen könnte durch die inflationsbedingt geringere Kaufkraft in Verbindung mit steigenden Verwaltungskosten gedämpft werden, wobei

andererseits das Bewusstsein für die Relevanz von Zusatzversicherungen durch die Pandemieerfahrung gestiegen ist.

Die Europäische Zentralbank hat infolge des anhaltenden Anstiegs der Preissteigerung die Leitzinssätze nach Beendigung des Wertpapierkaufprogramms mehrfach erhöht und damit einen Kurswechsel zur geldpolitischen Straffung in der Eurozone vollzogen. Der daraus resultierende starke Anstieg der Zinssätze geht mit deutlichen Marktwertverlusten bei den festverzinslichen Wertpapieren einher, bietet jedoch gleichzeitig in der Neuanlage Chancen für höhere laufende Kapitalanlageerträge. Die hohe Inflation und der damit verbundene Rückgang der Realeinkommen könnten 2023 zu einem Rückgang der Wirtschaftsleistung führen.

Insgesamt wurden im Berichtsjahr die Vorgaben der Risikostrategie eingehalten und die Risikotragfähigkeit war zu jedem Zeitpunkt gegeben. Die Eigenmittel des Unternehmens gingen über die Kapitalanforderungen hinaus, gewährleisteten ein hohes Sicherheitsniveau und ermöglichen auch im Hinblick auf die Zukunft unternehmerische Handlungsspielräume.

A Geschäftstätigkeit und Geschäftsergebnis¹⁾

A.1 Geschäftstätigkeit

Die Gesellschaft gehört zum Konzernverbund der HUK-COBURG Versicherungsgruppe. Sie betreibt das selbst abgeschlossene Versicherungsgeschäft in der Krankenversicherung.

A.2 Versicherungstechnisches Ergebnis

Die versicherungstechnische Leistung der Gesellschaft besteht im Wesentlichen aus der Vereinnahmung von Versicherungsbeiträgen und der Zahlung von Versicherungsleistungen unter Berücksichtigung von Kosten und Kapitalerträgen sowie darüber hinaus im Ausgleich von Leistungen, Kosten und Kapitalerträgen über das Kollektiv und über die Zeit.

Das handelsrechtliche versicherungstechnische Ergebnis f. e. R. erhöhte sich im Berichtsjahr um 15.252 Tsd. € auf 41.040 Tsd. €.

A.3 Anlageergebnis

Die Gesellschaft erzielte im Berichtsjahr ein handelsrechtliches Anlageergebnis von 135.501 (Vorjahr: 165.226) Tsd. €. Dabei standen den Erträgen aus Kapitalanlagen in Höhe von 231.585 (Vorjahr: 190.297) Tsd. € Aufwendungen von 96.084 (Vorjahr: 25.070) Tsd. € gegenüber.

¹⁾ Die in diesem Kapitel dargestellten Daten der Gewinn- und Verlustrechnung resultieren aus dem handelsrechtlichen Jahresabschluss.

A.4 Entwicklung sonstiger Tätigkeiten

Den handelsrechtlich ermittelten sonstigen Erträgen in Höhe von 286 (Vorjahr: 415) Tsd. € standen sonstige Aufwendungen in Höhe von 7.557 (Vorjahr: 9.526) Tsd. € gegenüber. Der Steuer- aufwand belief sich auf 24.769 (Vorjahr: 8,177) Tsd. €.

B Governance-System

Die HCK ist Teil der HUK-COBURG Versicherungsgruppe, die das Versicherungsgeschäft nach dem Grundsatz der Gegenseitigkeit betreibt. Entsprechend wurden Struktur, Rolle und Verantwortungsbereich der Verwaltungs-, Management- und Aufsichtsorgane festgelegt.

Die regelmäßige Prüfung der Geschäftsorganisation gemäß § 23 Abs. 2 VAG hat ergeben, dass Risikostrategie und Steuerung der Gesellschaft aufeinander abgestimmt und zur Geschäftsstrategie konsistent sind. Die Geschäftsorganisation unterstützt die Ziele der Geschäfts- und der Risikostrategie. In der Gesamtbe- trachtung wird die aktuelle Geschäftsorganisation als angemessen bewertet.

C Risikoprofil

Das Risikoprofil ist eine Gesamtsicht aller Risiken der Gesellschaft unter Berücksichtigung der strategischen Ziele und der operati- onellen Geschäftsabläufe.

Das dominierende Risiko der Gesellschaft ist das Marktrisiko und hier insbesondere Spread- und Zinsänderungsrisiko. Durch die Fokussierung auf das Privatkundengeschäft, die Verteilung des Versicherungsbestands sowie die Möglichkeit sich realisierende Risiken durch Beitragserhöhungen kompensieren zu können, tritt das versicherungstechnische Risiko dahinter zurück. Wesentliche Änderungen am Risikoprofil der Gesellschaft haben sich im Be- richtsjahr nicht ergeben.

D Bewertung für Solvabilitätszwecke

Für die Berichterstattung nach Solvabilität II wird die Solvabilitäts- übersicht nach den geforderten Bewertungsvorschriften nach Solvabilität II erstellt. Die Bewertung erfolgt grundsätzlich nach Zeit- werten im Unterschied zum handelsrechtlichen Vorsichtsprinzip.

Ansatz- und Bewertungsunterschiede zwischen den nach den Solvabilitätsvorschriften ermittelten Werten und den HGB-Werten ergaben sich insbesondere bei den folgenden Posten der Aktiv- seite: Anlagen und latente Steueransprüche. Auf der Passivseite resultierten die wesentlichen Unterschiede aus den versicherungs- technischen Rückstellungen, dem Ansatz der latenten Steuer- schulden und dem Nichtansatz der Derivate.

Auf die Anwendung von Übergangsmaßnahmen und unterneh- mensspezifischen Parametern wird mit Ausnahme der Volatilitäts- anpassung der Zinskurve verzichtet.

LTG-Maßnahmen

Die Gesellschaft wendet bei der Bewertung der versicherungstech- nischen Rückstellungen die Volatilitätsanpassung der Zinskurve (LTG-Maßnahme), aber nicht die Übergangsvorschriften i. S. d. Ar- tikels 308d RR (Übergangsmaßnahme) an. Dadurch verringert sich der Solvabilität-II-Wert der versicherungstechnischen Rückstellun- gen um 2.221 Tsd. € gegenüber dem Wert ohne diese Maßnah- men.

E Kapitalmanagement

Die Basiseigenmittel nach Solvabilität II, die sich aus der Solva- bilitätsübersicht ableiten, beliefen sich zum Bilanzstichtag auf 499.396 Tsd. €, während das Eigenkapital nach HGB einen Wert von 173.096 Tsd. € aufwies. Der Unterschiedsbetrag resultierte hauptsächlich aus Bewertungsunterschieden bei den unter Kapi- tel D aufgeführten Posten der Solvabilitätsübersicht.

Die nach der Standardformel ermittelte Solvabilitätskapitalanforde- rung (SCR) belief sich zum Berichtszeitpunkt auf 145.942 Tsd. €, während die Mindestkapitalanforderung (MCR) 65.674 Tsd. € be- trug.

Aus der Gegenüberstellung mit den auf die SCR anrechnungsfähi- gen Eigenmitteln in Höhe von 532.396 Tsd. € ergab sich eine Solvabilitätsquote von 365 %, die deutlich über dem von der Aufsicht geforderten Wert von 100 % lag.

Aus der Gegenüberstellung mit den auf die MCR anrechnungsfä- higen Eigenmitteln in Höhe von 499.396 Tsd. € ergab sich eine MCR-Bedeckungsquote von 760 %.

Anhang

Im Anhang sind die Meldebögen (QRTs) gemäß Artikel 4 der Durchführungsverordnung 2015/2452 zur Festlegung technischer Durchführungsstandards hinsichtlich der Verfahren, Formate und Meldebögen für den Bericht über Solvabilität und Finanzlage für die Gesellschaft abgebildet.

Eine Darstellung der Meldebögen S.25.02 und S.25.03 – Solvabi- litätskapitalanforderung für Unternehmen, die die Standardformel und ein internes Partialmodell oder interne Vollmodelle verwenden – entfällt, da zur Berechnung der Solvabilitätskapitalanforderung der Gesellschaft die Standardformel Anwendung findet.

Der Meldebogen S.28.02 – Mindestkapitalanforderung, sowohl Lebensversicherungs- als auch Nichtlebensversicherungstätigkeit – entfällt ebenfalls, da die Gesellschaft nicht zu den Versiche- rungsunternehmen zählt, die diese Versicherungstätigkeiten aus- üben.

A Geschäftstätigkeit und Geschäftsergebnis

A.1 Geschäftstätigkeit

Allgemeine Angaben

Die Gesellschaft ist eine zur HUK-COBURG Versicherungsgruppe gehörende Aktiengesellschaft mit Sitz in Coburg.

Die Gesellschaft unterliegt der aufsichtsrechtlichen Überwachung durch die Bundesanstalt für Finanzdienstleistungsaufsicht (BaFin) mit Sitz in Bonn.

Abschlussprüfer ist die PricewaterhouseCoopers GmbH Wirtschaftsprüfungsgesellschaft mit Sitz in Frankfurt am Main am Standort Nürnberg.

Finanzaufsicht	Wirtschaftsprüfer
Bundesanstalt für Finanzdienstleistungsaufsicht Graurheindorfer Str. 108 53117 Bonn Postfach 1253 53002 Bonn Fon: 0228 / 4108 – 0 Fax: 0228 / 4108 – 1550 E-Mail: poststelle@bafin.de De-Mail: poststelle@bafin.de-mail.de	PricewaterhouseCoopers GmbH Wirtschaftsprüfungsgesellschaft Business Tower Ostendstraße 100 90482 Nürnberg

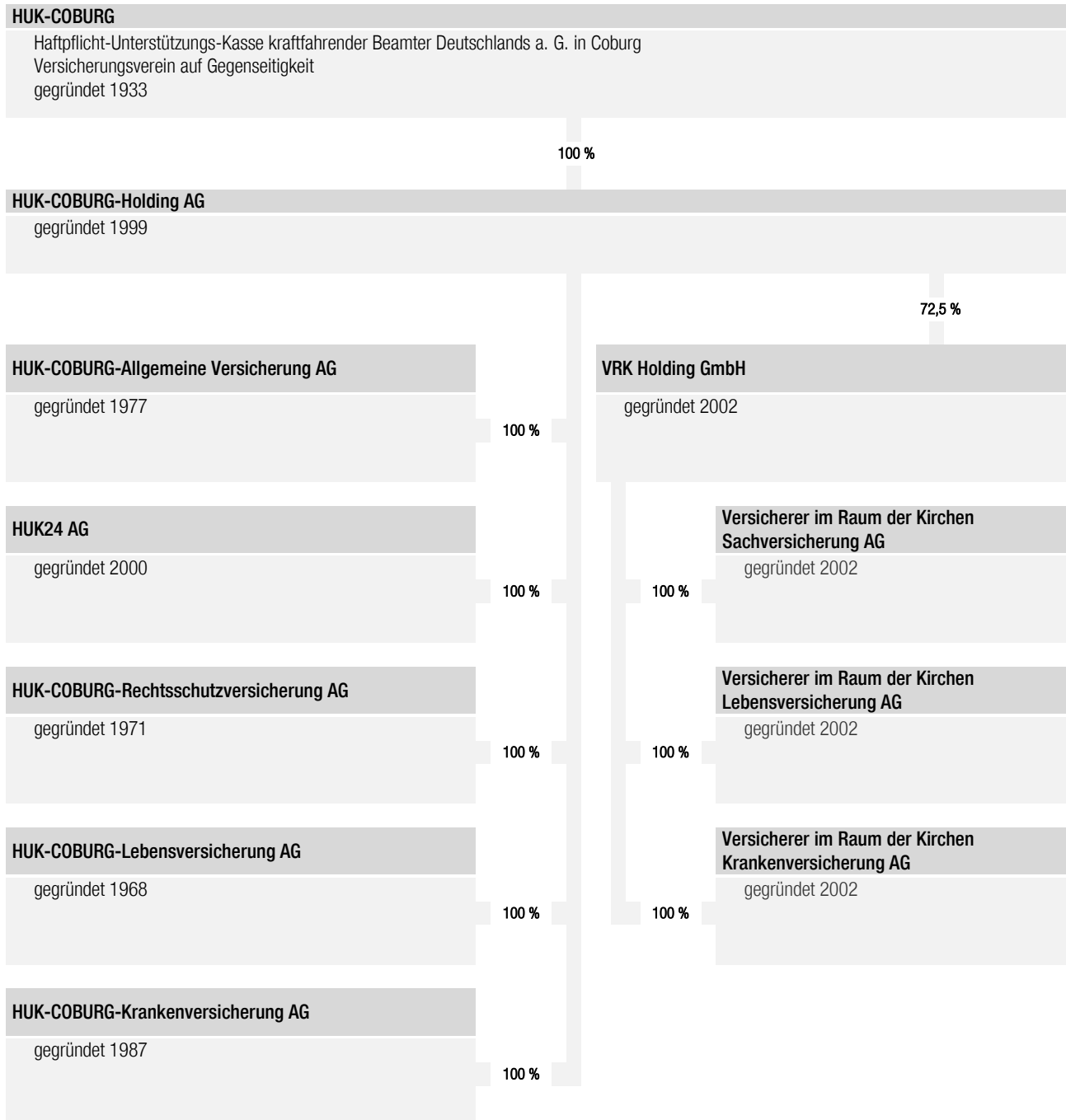
Halter qualifizierter Beteiligungen

Die Gesellschaft ist zu 100 % in direktem Besitz der HUK-COBURG-Holding AG mit Sitz in Coburg (Geschäftsanschrift: Bahnhofplatz, 96450 Coburg). Oberstes Mutterunternehmen im Konzernverbund der HUK-COBURG Versicherungsgruppe ist die HUK-

COBURG Haftpflicht-Unterstützungs-Kasse kraftfahrender Beamter Deutschlands a.G. in Coburg (Geschäftsanschrift: Bahnhofplatz, 96450 Coburg), die zu 100 % an der HUK-COBURG-Holding AG beteiligt ist.

Stellung des Unternehmens innerhalb der rechtlichen Struktur der Gruppe

Eine Verdeutlichung der Einordnung der Gesellschaft in die Konzernstruktur der HUK-COBURG Versicherungsgruppe inkl. bestehender Besitzverhältnisse gibt die nachfolgende Übersicht:



Sämtliche Konzerngesellschaften haben ihren Sitz in Deutschland. Zweigniederlassungen im Sinne von Artikel 354 Abs. 1 DVO bestehen nicht.

Materielle Tochterunternehmen und signifikante Beteiligungen

Die Gesellschaft hat keine materiellen Tochterunternehmen. Sie hält keine signifikanten Beteiligungen an anderen Unternehmen der HUK-COBURG Versicherungsgruppe.

Verbundene Unternehmen

Im Folgenden ist die Liste der wesentlichen verbundenen Unternehmen der Gesellschaft dargestellt:

Verbundene Unternehmen

HUK-COBURG Haftpflicht-Unterstützungs-Kasse kraftfahrender Beamter Deutschlands a.G. in Coburg, Coburg
 HUK-COBURG-Holding AG, Coburg
 HUK-COBURG-Allgemeine Versicherung AG, Coburg
 HUK24 AG, Coburg
 HUK-COBURG-Rechtsschutzversicherung AG, Coburg
 HUK-COBURG-Lebensversicherung AG, Coburg
 VRK Holding GmbH, Detmold
 Versicherer im Raum der Kirchen Sachversicherung AG, Kassel
 Versicherer im Raum der Kirchen Krankenversicherung AG, Detmold
 Versicherer im Raum der Kirchen Lebensversicherung AG, Detmold
 HUK COBURG Finanzverwaltungs-GmbH, Coburg
 HUK-COBURG-Immobilien-Gesellschaft Berlin GbR, Coburg
 HUK-COBURG Erste Finanzverwaltungs-GmbH, Coburg
 HUK-COBURG Zweite Finanzverwaltungs-GmbH, Coburg
 ESB GmbH, Coburg

Wesentliche Geschäftsbereiche

Wenn im Folgenden über Geschäftsbereiche berichtet wird, entsprechen diese den Lines of Business (LoB) gemäß dem Meldebogen S.05.01.02 im Anhang. Für Zwecke der Berichterstattung wurden die Versicherungszweige und -arten bzw. -sparten nach HGB einem bestimmten Geschäftsbereich nach Solvabilität II zugeordnet.

Die Gesellschaft betreibt das selbst abgeschlossene Versicherungsgeschäft für die Krankenversicherung und darunter folgende Geschäftsbereiche:

- Krankheitskostenversicherung nAdNL (Beihilfeablöse- und Auslandsreisekrankenversicherung)
- Krankenversicherung nAdL (alle Kranken- und Pflegeversicherungen)

Wesentliche geografische Gebiete

Die Geschäftstätigkeit der Gesellschaft ist auf das Inland begrenzt.

Wesentliche Geschäftsvorfälle oder sonstige Ereignisse

Signifikante Geschäftsvorfälle oder andere Ereignisse, wie das Betreiben neuer Geschäftsbereiche, Bestandsübertragungen, Veränderungen an der Beteiligungsquote und andere Ereignisse, die bezüglich Risiken oder Management eine materielle Auswirkung auf die Gesellschaft hatten, sind während der Berichtsperiode nicht eingetreten.

A.2 Versicherungstechnisches Ergebnis

Das versicherungstechnische Ergebnis f. e. R. wurde ausschließlich im Inland erwirtschaftet.

Insgesamt stieg das versicherungstechnische Ergebnis f. e. R. im Berichtsjahr um 15.252 Tsd. € auf 41.040 Tsd. €. Im Einzelnen erhöhte sich das Ergebnis der Krankenversicherung nAdL um

28.235 Tsd. € auf 33.862 Tsd. € und das Ergebnis der Krankheitskostenversicherung nAdNL verminderte sich um 12.983 Tsd. € auf 7.178 Tsd. €.

Im Berichtsjahr und im Vorjahr stellte sich das handelsrechtliche versicherungstechnische Ergebnis der Gesellschaft, aufgliedert nach Geschäftsbereichen, wie folgt dar:

Versicherungstechnisches Ergebnis des Berichtsjahres in Tsd. €			
	Lebensversicherungs- verpflichtungen	Nichtlebensversiche- rungsverpflichtungen	Gesamt
	Krankenversicherung nAdL	Krankheitskostenversi- cherung nAdNL	
1. Verdiente Beiträge f. e. R.	1.600.869	63.315	1.664.184
2. Beiträge aus der Brutto-Rückstellung für Beitragsrückerstattung	28.364	—	28.364
3. Sonstige versicherungstechnische Erträge f. e. R.	10.295	—	10.295
4. Aufwendungen für Versicherungsfälle f. e. R.	1.015.277	53.962	1.069.240
5. Veränderung der übrigen versicherungstechnischen Netto- Rückstellungen	-569.692	—	-569.692
6. Aufwendungen für erfolgsabhängige und erfolgsunabhängige Beitragsrückerstattungen f. e. R.	80.822	—	80.822
7. Aufwendungen für den Versicherungsbetrieb f. e. R.	62.869	2.507	65.376
8. Sonstige versicherungstechnische Aufwendungen f. e. R.	12.173	—	12.173
9. Ergebnis aus Kapitalanlagen	135.168	333	135.501
10. Versicherungstechnisches Ergebnis f. e. R.	33.862	7.178	41.040

Versicherungstechnisches Ergebnis des Vorjahres in Tsd. €			
	Lebensversicherungs- verpflichtungen	Nichtlebensversiche- rungsverpflichtungen	Gesamt
	Krankenversicherung nAdL	Krankheitskostenversi- cherung nAdNL	
1. Verdiente Beiträge f. e. R.	1.512.167	64.749	1.576.916
2. Beiträge aus der Brutto-Rückstellung für Beitragsrückerstattung	22.224	—	22.224
3. Sonstige versicherungstechnische Erträge f. e. R.	6.594	—	6.594
4. Aufwendungen für Versicherungsfälle f. e. R.	918.091	42.537	960.628
5. Veränderung der übrigen versicherungstechnischen Netto- Rückstellungen	-555.747	—	-555.747
6. Aufwendungen für erfolgsabhängige und erfolgsunabhängige Beitragsrückerstattungen f. e. R.	158.104	—	158.104
7. Aufwendungen für den Versicherungsbetrieb f. e. R.	56.981	2.424	59.405
8. Sonstige versicherungstechnische Aufwendungen f. e. R.	11.289	—	11.289
9. Ergebnis aus Kapitalanlagen	164.853	373	165.226
10. Versicherungstechnisches Ergebnis f. e. R.	5.627	20.161	25.788

A.3 Anlageergebnis

Anlageergebnis des Berichtsjahres

Die Erträge aus Kapitalanlagen der Gesellschaft erreichten im Berichtsjahr 231.585 Tsd. €. Die entsprechenden Aufwendungen beliefen sich auf 96.084 Tsd. €, sodass ein Anlageergebnis von 135.501 Tsd. € erzielt wurde.

Die wesentlichen Werttreiber des Anlageergebnisses stellten im Berichtsjahr die Erträge aus anderen Kapitalanlagen in Höhe von 204.647 Tsd. € dar. Die Erträge aus dem Abgang von Kapitalanlagen beliefen sich auf 23.433 Tsd. €. Die Erträge aus Beteiligungen beliefen sich auf 1.802 Tsd. €. Dem standen folgende Aufwendungen für Kapitalanlagen gegenüber: Abschreibungen auf Kapitalanlagen in Höhe von 79.937 Tsd. €, Verluste aus dem Abgang von Kapitalanlagen in Höhe von 12.035 Tsd. € sowie Aufwendungen für die Verwaltung von Kapitalanlagen in Höhe von 4.112 Tsd. €.

Bei der Betrachtung nach Vermögenswertklassen entfielen 76.482 Tsd. € der Erträge auf Organismen für gemeinsame Anlagen, 73.984 Tsd. € auf Unternehmensanleihen sowie

68.908 Tsd. € auf Staatsanleihen. Zu dem Gesamtbetrag der Aufwendungen trugen insbesondere folgende Vermögenswertklassen bei: Organismen für gemeinsame Anlagen mit 70.326 Tsd. €, Staatsanleihen mit 11.489 Tsd. € sowie Unternehmensanleihen mit 7.829 Tsd. €.

Gewinne und Verluste, die direkt im Eigenkapital erfasst wurden, waren nicht vorhanden.

Zum Bilanzstichtag befanden sich keine Anlagen in Verbriefungen im Anlagebestand der HCK.

Sofern nicht alle handelsrechtlichen Erträge und Aufwendungen aus Kapitalanlagen ohne erheblichen Aufwand auf die Vermögenswertklassen der Solvabilitätsübersicht aufgeteilt werden können, wird die Restgröße der Vermögenswertklasse „Sonstige Anlagen“ zugeordnet.

Im Folgenden ist das handelsrechtliche Anlageergebnis des Berichtsjahres nach Vermögenswertklassen der Solvabilitätsübersicht dargestellt:

Anlageergebnis des Berichtsjahres in Tsd. €

	Sachanlagen für den Eigenbedarf	Anlagen										Darlehen und Hypotheken	Insgesamt	
		Immobilien außer zur Eigennutzung	Anteile an verb. Unternehmen, einschl. Bet.	Aktien (notiert, nicht notiert)	Anleihen				Organismen für gemeinsame Anlagen	Derivate	Einlagen außer ZMÄ			Sonstige Anlagen
					Staatsanleihen	Unternehmensanleihen	Strukturierte Schuldtitel	Besicherte Wertpapiere						
1. Erträge aus Kapitalanlagen														
a) Erträge aus Beteiligungen	—	—	772	1.029	—	—	—	—	—	—	—	—	—	1.802
b) Erträge aus anderen Kapitalanlagen														
ba) Erträge aus Grundstücken, grundstücksgleichen Rechten und Bauten einschließlich der Bauten auf fremden Grundstücken	—	—	—	—	—	—	—	—	—	—	—	—	—	—
bb) Erträge aus anderen Kapitalanlagen	—	—	—	2.972	50.111	71.756	2.591	—	73.807	3.272	—	—	138	204.647
Zwischensumme	—	—	—	2.972	50.111	71.756	2.591	—	73.807	3.272	—	—	138	204.647
c) Erträge aus Zuschreibungen	—	—	—	765	—	—	—	—	938	—	—	—	—	1.703
d) Gewinne aus dem Abgang von Kapitalanlagen	—	—	—	671	18.797	2.228	—	—	1.737	—	—	—	—	23.433
e) Erträge aus Gewinngemeinschaften und Gewinnabführung	—	—	—	—	—	—	—	—	—	—	—	—	—	—
Zwischensumme	—	—	772	5.437	68.908	73.984	2.591	—	76.482	3.272	—	—	138	231.585
2. Aufwendungen für Kapitalanlagen														
a) Aufwendungen für die Verwaltung von Kapitalanlagen, Zinsaufwendungen und sonstige Aufwendungen für die Kapitalanlagen	—	—	13	327	1.123	1.283	42	—	1.247	53	1	—	23	4.112
b) Abschreibungen auf Kapitalanlagen	—	—	—	5.953	1.051	4.845	—	—	68.088	—	—	—	—	79.937
c) Verluste aus dem Abgang von Kapitalanlagen	—	—	—	28	9.315	1.701	—	—	991	—	—	—	—	12.035
d) Aufwendungen aus Verlustübernahme	—	—	—	—	—	—	—	—	—	—	—	—	—	—
Zwischensumme	—	—	13	6.308	11.489	7.829	42	—	70.326	53	1	—	23	96.084
3. Anlageergebnis	—	—	760	-871	57.419	66.155	2.549	—	6.156	3.218	-1	—	115	135.501

Anlageergebnis des Vorjahres

Die Erträge aus Kapitalanlagen der Gesellschaft betragen im Vorjahr 190.297 Tsd. €. Die entsprechenden Aufwendungen beliefen sich auf 25.070 Tsd. €, sodass ein Anlageergebnis von 165.226 Tsd. € erzielt wurde.

Die wesentlichen Werttreiber des Anlageergebnisses stellten im Vorjahr die Erträge aus anderen Kapitalanlagen in Höhe von 170.679 Tsd. € dar. Die Erträge aus Zuschreibungen beliefen sich auf 12.857 Tsd. €. Die Erträge aus dem Abgang von Kapitalanlagen beliefen sich auf 5.351 Tsd. €. Dem standen folgende Aufwendungen für Kapitalanlagen gegenüber: Abschreibungen auf Kapitalanlagen in Höhe von 18.731 Tsd. €, Aufwendungen für die Verwaltung von Kapitalanlagen in Höhe von 5.305 Tsd. € sowie Verluste aus dem Abgang von Kapitalanlagen in Höhe von 1.035 Tsd. €.

Bei der Betrachtung nach Vermögenswertklassen entfielen 71.179 Tsd. € der Erträge auf Unternehmensanleihen,

56.269 Tsd. € auf Staatsanleihen sowie 46.395 Tsd. € auf Organismen für gemeinsame Anlagen. Zu dem Gesamtbetrag der Aufwendungen trugen insbesondere folgende Vermögenswertklassen bei: Staatsanleihen mit 11.345 Tsd. €, Organismen für gemeinsame Anlagen mit 7.272 Tsd. € sowie Aktien mit 3.374 Tsd. €.

Gewinne und Verluste, die direkt im Eigenkapital erfasst wurden, waren nicht vorhanden.

Zum Vorjahresbilanzstichtag befanden sich keine Anlagen in Verbriefungen im Anlagenbestand der HCK.

Sofern nicht alle handelsrechtlichen Erträge und Aufwendungen aus Kapitalanlagen ohne erheblichen Aufwand auf die Vermögenswertklassen der Solvabilitätsübersicht aufgeteilt werden können, wird die Restgröße der Vermögenswertklasse „Sonstige Anlagen“ zugeordnet.

Im Folgenden ist das handelsrechtliche Anlageergebnis des Vorjahres nach Vermögenswertklassen der Solvabilitätsübersicht dargestellt:

Anlageergebnis des Vorjahres in Tsd. €

	Sachanlagen für den Eigenbedarf	Anlagen											Darlehen und Hypotheken	Insgesamt
		Immobilien außer zur Eigennutzung	Anteile an verb. Unternehmen, einschl. Bet.	Aktien (notiert, nicht notiert)	Anleihen				Organismen für gemeinsame Anlagen	Derivate	Einlagen außer ZMÄ	Sonstige Anlagen		
					Staatsanleihen	Unternehmensanleihen	Strukturierte Schuldtitel	Besicherte Wertpapiere						
1. Erträge aus Kapitalanlagen														
a) Erträge aus Beteiligungen	—	—	853	558	—	—	—	—	—	—	—	—	—	1.410
b) Erträge aus anderen Kapitalanlagen														
ba) Erträge aus Grundstücken, grundstücksgleichen Rechten und Bauten einschließlich der Bauten auf fremden Grundstücken	—	—	—	—	—	—	—	—	—	—	—	—	—	—
bb) Erträge aus anderen Kapitalanlagen	—	—	—	2.332	49.131	70.163	2.656	—	41.525	4.880	-8	—	0	170.679
Zwischensumme	—	—	—	2.332	49.131	70.163	2.656	—	41.525	4.880	-8	—	0	170.679
c) Erträge aus Zuschreibungen	—	—	2.083	1.564	4.556	80	—	—	4.573	—	—	—	—	12.857
d) Gewinne aus dem Abgang von Kapitalanlagen	—	—	—	1.536	2.582	936	—	—	297	—	—	—	1	5.351
e) Erträge aus Gewinngemeinschaften und Gewinnabführung	—	—	—	—	—	—	—	—	—	—	—	—	—	—
Zwischensumme	—	—	2.935	5.989	56.269	71.179	2.656	—	46.395	4.880	-8	—	1	190.297
2. Aufwendungen für Kapitalanlagen														
a) Aufwendungen für die Verwaltung von Kapitalanlagen, Zinsaufwendungen und sonstige Aufwendungen für die Kapitalanlagen	—	—	57	1.711	971	1.388	52	—	905	95	0	—	126	5.305
b) Abschreibungen auf Kapitalanlagen	—	—	—	1.392	9.977	994	—	—	6.368	—	—	—	—	18.731
c) Verluste aus dem Abgang von Kapitalanlagen	—	—	—	271	398	366	—	—	—	—	—	—	—	1.035
d) Aufwendungen aus Verlustübernahme	—	—	—	—	—	—	—	—	—	—	—	—	—	—
Zwischensumme	—	—	57	3.374	11.345	2.749	52	—	7.272	95	0	—	126	25.070
3. Anlageergebnis	—	—	2.878	2.615	44.924	68.430	2.604	—	39.122	4.785	-8	—	-125	165.226

A.4 Entwicklung sonstiger Tätigkeiten

Im Folgenden werden die wesentlichen, handelsrechtlich ermittelten sonstigen Erfolgsposten des Berichtsjahres und des Vorjahres dargestellt:

Sonstige Erträge in Tsd. €		
	Berichtsjahr	Vorjahr
Erträge aus erbrachten Dienstleistungen	72	72
Provisionserträge	37	19
Erträge aus der Auflösung anderer Rückstellungen	54	75
Zinsen und ähnliche Erträge	52	—
Währungskursgewinne	13	158
Übrige sonstige Erträge	57	91
Gesamt	286	415

Sonstige Aufwendungen in Tsd. €		
	Berichtsjahr	Vorjahr
Aufwendungen für erbrachte Dienstleistungen	72	72
Zinsen und ähnliche Aufwendungen	6	173
Währungskursverluste	44	44
Aufwendungen für Jahresabschlusskosten	172	174
Aufwendungen für Beiträge und Gebühren	4.299	5.672
Übrige sonstige Aufwendungen	2.965	3.393
Gesamt	7.557	9.526

Steuern in Tsd. €		
	Berichtsjahr	Vorjahr
Steuern vom Einkommen und vom Ertrag	24.652	7.793
Sonstige Steuern	117	384
Gesamt	24.769	8.177

Berichterstattung über wesentliche Leasingvereinbarungen

Es liegen keine wesentlichen Leasingvereinbarungen als Leasingnehmer oder Leasinggeber vor.

A.5 Sonstige Angaben

Neben den in den vorhergehenden Kapiteln veröffentlichten Informationen sind keine weiteren wesentlichen Angaben zu machen.

B Governance-System

B.1 Allgemeine Angaben zum Governance-System

Verwaltungs-, Management- und Aufsichtsorgane

An der Spitze der Versicherungsgruppe steht das Mutterunternehmen HUK-COBURG, das satzungsgemäß das Versicherungsgeschäft nach dem Grundsatz der Gegenseitigkeit betreibt. Nach diesem Grundsatz arbeiten auch alle Tochtergesellschaften der Versicherungsgruppe. Entsprechend wurden Struktur, Rolle und Verantwortungsbereich der Verwaltungs-, Management- und Aufsichtsorgane festgelegt:

Oberstes Organ

Das oberste Organ stellt die Hauptversammlung dar. Sie repräsentiert die Aktionäre und übt die ihr übertragenen Rechte in Übereinstimmung mit dem Aktiengesetz aus.

Aufsichtsrat

Der Aufsichtsrat wird durch die Hauptversammlung gewählt und kommt seinen Rechten und Pflichten in Übereinstimmung mit dem Aktiengesetz nach. Der Aufsichtsrat erörtert einmal im Jahr mit dem Vorstand die Geschäfts- und die Risikostrategie hinsichtlich Aktualität und Angemessenheit der jeweiligen Inhalte.

Zu seiner Unterstützung hat der Aufsichtsrat u. a. einen Prüfungsausschuss eingerichtet, der bei einschlägigen Themenbereichen, wie Feststellung des Jahresabschlusses, Überwachung des Rechnungslegungsprozesses, Wirksamkeit des Internen Kontrollsystems, des Risikomanagements und des internen Revisionssystems, die Entscheidungen im Aufsichtsrat vorbereitet.

Vorstand

Der Vorstand führt die Geschäfte des Unternehmens mit der Sorgfalt eines ordentlichen und gewissenhaften Kaufmanns nach Maßgabe der einschlägigen Gesetze, der Satzung, des Geschäftsplans und der Geschäftsordnung. Er besteht aus sieben Personen, die durch den Aufsichtsrat bestellt werden. Der Vorstand hat dem Aufsichtsrat entsprechend den gesetzlichen Vorgaben insbesondere über die beabsichtigte Geschäftspolitik und andere grundsätzliche Fragen der Unternehmensplanung und der Risikopolitik, den Gang der Geschäfte und die Lage des Unternehmens zu berichten.

Ressortverteilung

Die Vorstandsmitglieder sind gemeinsam für eine ordnungsgemäße Geschäftsführung verantwortlich. Folgende Ressortverteilung wurde eingerichtet:

Name	Ressort
Klaus-Jürgen Heitmann (Sprecher)	Geschäftsführung im Vorstand, Neue Geschäftsfelder, Revision, Risikomanagement, Rückversicherung, Strategie, Unternehmenskommunikation und Nachhaltigkeit
Stefan Gronbach	Vertrieb, Marketing und Kundenbetreuungs-Center
Dr. Hans Olav Herøy	Personenversicherungen
Dr. Helen Reck	People & Culture, Konzern-Services, Recht und Compliance
Dr. Jörg Rheinländer	Autoversicherung und Haftpflicht-/Unfall-/ Sachversicherungen
Thomas Sehn	Controlling, Kapitalanlagen, Immobilien, Rechnungswesen und Steuern
Daniel Thomas	Betriebsorganisation, Digitale Services, Informatik-Anwendungsentwicklung und Informatik-Betrieb

Alle im Rahmen des Versicherungsbetriebs erforderlichen Funktionen und Versicherungstätigkeiten wurden von der HCK im Rahmen einer der BaFin angezeigten Konzernvereinbarung an die übergeordnete Gesellschaft HUK-COBURG ausgelagert.

Schlüsselfunktionen

Den gesetzlichen Anforderungen entsprechend hat der Vorstand die nachfolgend beschriebenen vier Schlüsselfunktionen mit einem entsprechenden Verantwortungs- und Aufgabenbereich eingerichtet. Diese vier Schlüsselfunktionen sind bei der HUK-COBURG angesiedelt. Sie nehmen zusätzlich per Dienstleistung die Schlüsselfunktionen aller weiteren Tochterunternehmen sowie der Versicherungsgruppe wahr und berichten in dieser Rolle an die jeweiligen Ausgliederungsbeauftragten.

Die Einhaltung der gesetzlichen Vorgaben und aufsichtsrechtlichen Anforderungen an die fachliche Qualifikation und die persönliche Zuverlässigkeit der Schlüsselfunktionen und deren Mitarbeiterinnen und Mitarbeiter wird sichergestellt. Anforderungs- und Aufgabenprofile für die Mitarbeiterinnen und Mitarbeiter der vier Schlüsselfunktionen sind nachvollziehbar in Stellenbeschreibungen festgelegt.

Die Schlüsselfunktionen berichten direkt und unmittelbar an den Vorstand. Dafür wird den Schlüsselfunktionen uneingeschränkter Zugang zu allen für die Ausübung ihrer Zuständigkeiten benötigten Informationen gewährt. Darüber hinaus werden die Schlüsselfunktionen über relevante Sachverhalte zeitnah, gegebenenfalls ad

hoc, informiert. Dazu findet ein angemessener Informationsaustausch zwischen den Schlüsselfunktionen, den Vorständen und weiteren relevanten Personen statt.

Folgende Schlüsselfunktionen sind eingerichtet:

Funktion der internen Revision

Die Interne Revision erbringt als eigenständige Abteilung unabhängige und objektive Prüfungs- und Beratungsdienstleistungen. Gegenstand der Revisionsprüfungen sind alle wesentlichen Aktivitäten der gesamten Geschäftsorganisation. Sie bewertet durch die Anwendung eines systematischen und zielgerichteten Vorgehens Führungs-, Überwachungs-, Risikomanagement- und Kontrollprozesse und trägt zu deren Verbesserung bei.

Compliance-Funktion

Die Compliance-Funktion setzt sich zusammen aus der zentralen Compliance-Funktion und den dezentralen Compliance-Beauftragten. Die zentrale Funktion wird durch die Abteilung Recht und Compliance ausgeübt. Sie besteht aus den zentralen Compliance-Mitarbeiterinnen und -Mitarbeitern und dem Compliance-Officer, der zugleich die Abteilungsleitung innehat. Der Compliance-Officer richtet ein effektives gruppenweites Compliance-Management-System zur Erfüllung aller Compliance-relevanten Anforderungen ein und entwickelt es fortlaufend weiter.

Risikomanagement-Funktion

Die Risikomanagement-Funktion wird auf aggregierter Ebene durch die Abteilung Risikomanagement wahrgenommen, welche das Risikomanagementsystem organisiert und die Ausgestaltung des gesellschafts- und gruppenweiten Risikomanagementprozesses verantwortet. Auf operativer Ebene wird das Risikomanagement durch die jeweiligen Geschäftsbereiche durchgeführt und verantwortet. Für die HCK relevante Risiken werden in einem zentralen Risikobestandsführungssystem verwaltet.

Versicherungsmathematische Funktion

Die Versicherungsmathematische Funktion wird durch die Abteilungsleitung des geschäftsbereichsspezifisch zuständigen Aktuariums wahrgenommen und verantwortet. Das Aufgabenspektrum entspricht dem aufsichtsrechtlich geforderten Umfang, wie zum Beispiel der Koordination der Berechnungen der versicherungstechnischen Rückstellungen oder der Mitwirkung am Risikomanagementsystem.

Wesentliche Änderungen im Governance-System

Im Berichtsjahr gab es in Bezug auf das Governance-System der Gesellschaft keine wesentlichen Änderungen.

Vergütungsleitlinien und -praktiken

Die Vergütungsleitlinien der HCK dienen der Sicherstellung angemessener, transparenter, nachhaltiger und mit der Geschäfts- und Risikomanagementstrategie der Gruppe im Einklang stehender Vergütungsstrukturen. Die Vergütungsgrundsätze zielen auf den nachhaltigen Erfolg des Unternehmens bzw. der Gruppe ab. Entsprechend sind variable Vergütungsbestandteile so gestaltet, dass nicht der kurzfristige Erfolg im Vordergrund steht, sondern eine langfristige Stabilität des Unternehmens sichergestellt wird. Es werden im Rahmen der jeweiligen Vergütungsmodelle keine negativen Anreize gesetzt. Die Vergütungsmodelle sind so gestaltet, dass durch die Zielerreichung keine Interessenkonflikte ausgelöst und keine Anreize zum Eingehen unverhältnismäßig hoher Risikopositionen geschaffen werden. Variable Vergütungsbestandteile mit Unternehmensbezug berücksichtigen in der Regel auch den Gesamterfolg der Gruppe bzw. der Einzelgesellschaften.

Die Vergütungssysteme und die Vergütungspraktiken für Vorstände und Schlüsselfunktionsinhaber sind zusätzlich an folgenden Kriterien ausgerichtet:

- Die festen und die variablen Vergütungsbestandteile stehen in einem ausgewogenen Verhältnis zueinander.
- Der Gesamtbetrag der variablen Vergütung basiert auf einer Kombination aus der Bewertung der Leistungen des Einzelnen sowie des betreffenden Geschäftsbereichs einerseits und dem Gesamtergebnis des Unternehmens oder der Gruppe, der das Unternehmen angehört, andererseits.
- Die Zahlung eines wesentlichen Teils des variablen Vergütungsbestandteils enthält – wo aufgrund der Höhe erforderlich – eine aufgeschobene Komponente, die der Art und dem Zeithorizont der Geschäftstätigkeit des Unternehmens Rechnung trägt. Dieser Zeitaufschub beträgt mindestens drei Jahre.
- Bei der Bewertung der Leistung des Einzelnen werden finanzielle als auch nichtfinanzielle Kriterien herangezogen.
- Bei der Messung der Leistung des Einzelnen ist gegebenenfalls eine Abwärtskorrektur für Exponierungen gegenüber aktuellen und künftigen Risiken vorzunehmen.
- Abfindungszahlungen entsprechen der während des gesamten Tätigkeitszeitraums erbrachten Leistung und sind so ausgestaltet, dass Versagen nicht belohnt wird.

Die Vergütung der Aufsichtsratsmitglieder erfolgt entsprechend den gesellschafts- und aktienrechtlichen Vorschriften. Der Beschluss wird von der Mitgliedervertreter- bzw. der jeweiligen Hauptversammlung gefasst. Sie besteht aus einer ausschließlich festen Vergütung.

Die Vergütung der Vorstandsmitglieder umfasst einen festen und einen variablen Vergütungsbestandteil. Ein Teil der variablen Ver-

gütung wird zeitverzögert nach drei Jahren ausbezahlt. Der variable Bestandteil setzt sich aus der Kombination des Gesamtergebnisses des Unternehmens und der Bewertung der Leistungen des Einzelnen zusammen. Der variable Vergütungsbestandteil beträgt insgesamt in seiner Zielausprägung 50 % des Grundgehalts. In Abhängigkeit der Höhe der Kennzahl „Wertfaktor des Jahres“ kann der variable Vergütungsbestandteil jedoch eine Ausprägung zwischen 0 % und 100 % des Grundgehaltes betragen. Darüber hinaus erhalten Vorstände eine leistungs- oder beitragsorientierte Altersversorgungszusage.

Die Angemessenheit der Vergütung der Vorstandsmitglieder wird durch den Aufsichtsrat bzw. dessen Vorstands- und Nominierungsausschuss regelmäßig auch anhand externer Quellen überprüft. Dabei werden sowohl die Grundvergütung als auch die variablen Bestandteile und die Altersversorgungsregelungen in die Betrachtung einbezogen.

Die Vergütung der Schlüsselfunktionsinhaber setzt sich aus einem festen und einem variablen Vergütungsbestandteil zusammen. Bei den verantwortlichen Personen für Schlüsselfunktionen erfolgt keine gestreckte Auszahlung des variablen Vergütungsbestandteils, da die variable Vergütung weder den Betrag von 35 Tsd. € noch den Wert von 20 % des festen Vergütungsbestandteils, bezogen auf eine 100-prozentige Erfüllung der Zielvereinbarung, überschreitet. Der maximal erreichbare Bonus beträgt 28,125 % der Grundvergütung. Die Inhaber der Schlüsselfunktionen sind leitende Angestellte bzw. Abteilungsleitungen. Für jede Abteilungsleiterposition existiert ein individuelles Gehaltsband, das sich an den Anforderungen der Stelle orientiert. Innerhalb dieses Bandes wird die Vergütung angesiedelt. Zudem findet auch mit externen Quellen regelmäßig ein Vergleich der Vergütung mit marktüblichen Vergütungen statt. Entscheidend für die jeweilige Höhe des variablen Vergütungsbestandteils sind dabei das Gesamtergebnis des

Unternehmens sowie die Erreichung der persönlichen Ziele und der Ziele der jeweiligen Abteilung. Die Ziele der Abteilung und die persönlichen Ziele werden dabei gewichtet, wobei die persönlichen Ziele nicht von finanziellen Größen abhängen. Soweit die Inhaber der Schlüsselfunktionen Prokuristen sind, erhalten sie eine Altersversorgungszusage.

Über die geschilderten Vergütungsleitlinien und -praktiken hinaus gibt es keine weiteren Regelungen zur Vergütung für Aufsichtsrat, Vorstandsmitglieder und Schlüsselfunktionsinhaber.

Die fixe Grundvergütung der Mitarbeiterinnen und Mitarbeiter folgt zwei Regelwerken: im Bereich der „tariflichen“ Angestellten dem Tarifvertrag für die private Versicherungswirtschaft und im Bereich der übertariflichen Angestellten der Betriebsvereinbarung „Grundvergütung für den ÜT-Bereich“. Die Betriebsvereinbarungen wurden mit dem Gesamtbetriebsrat der HUK-COBURG geschlossen und gelten für alle Mitarbeiterinnen und Mitarbeiter im Sinne des § 5 BetrVG.

Die variablen Vergütungsbestandteile der Mitarbeiterinnen und Mitarbeiter werden ausschließlich durch Betriebsvereinbarungen geregelt. Die variablen Vergütungsbestandteile sind an Ziel- bzw. Provisionssysteme geknüpft. Es handelt sich dabei um individuelle und/oder kollektive Ziele. Die qualitativen wie quantitativen Ziele nehmen Bezug auf das jeweilige Arbeits- und Verantwortungsgelände.

Wesentliche Transaktionen

Wesentliche Transaktionen der HCK mit den Aktionären, den Mitgliedern des Vorstandes und des Aufsichtsrates lagen im Berichtsjahr nicht vor.

B.2 Anforderungen an die fachliche Qualifikation und persönliche Zuverlässigkeit

Gemäß § 24 VAG gelten besondere Anforderungen an Personen, die ein Unternehmen tatsächlich leiten oder andere Schlüsselaufgaben wahrnehmen, in Bezug auf die fachliche Qualifikation und persönliche Zuverlässigkeit. Dies betrifft:

- Aufsichtsratsmitglieder,
- Vorstandsmitglieder,
- Verantwortliche Personen für Schlüsselfunktionen.

Es wird im Vorfeld der Beantragung der Genehmigung oder der Anzeige bei der Aufsichtsbehörde sowie laufend sichergestellt, dass die oben angeführten Personengruppen die fachliche Qualifikation und Zuverlässigkeit besitzen.

Die Anforderungen an die fachliche Qualifikation und persönliche Zuverlässigkeit im Sinne von Artikel 273 DVO werden auf den oben genannten Personenkreis angewendet. Die erstmalige Beurteilung erfolgt durch das Unternehmen durch Prüfung der Antragsunterlagen bzw. Unterlagen für die Anzeige der Tätigkeit.

Die Voraussetzungen an die Qualifikation und Zuverlässigkeit der Aufsichtsratsmitglieder, Vorstandsmitglieder und Verantwortlichen Personen für Schlüsselfunktionen werden spätestens bei einer erneuten Anzeige geprüft. Darüber hinaus wird anlassbezogen beurteilt, ob die fachliche Qualifikation und persönliche Zuverlässigkeit noch gegeben sind.

Mitglieder von Aufsichtsorganen müssen die Geschäftsleitung des Unternehmens angemessen kontrollieren, überwachen und die Entwicklung des Unternehmens aktiv begleiten. Bei der Kontrolle und Beratung sind sowohl die Zweckmäßigkeit als auch die Rechtmäßigkeit der Geschäftsleitung zu betrachten. Sie müssen jederzeit in der Lage sein, die von dem Unternehmen getätigten Geschäfte zu verstehen, deren Risiken zu beurteilen und nötigenfalls Änderungen in der Geschäftsführung durchzusetzen. Im Aufsichtsorgan soll, unter Berücksichtigung der Besonderheiten des Unternehmens, eine angemessene Vielfalt der Qualifikationen, Kenntnisse und einschlägigen Erfahrungen gewährleistet sein. Bei der Zusammensetzung des Aufsichtsrates wird sichergestellt, dass dem individuellen Risikoprofil des Unternehmens entsprechende Kenntnisse der wichtigen Themenfelder vorhanden sind. Das Unternehmen vergewissert sich daher, dass die vom Aufsichtsratsmitglied einzureichenden Unterlagen vorliegen und dass das Aufsichtsratsmitglied die persönliche Erklärung mit Angaben zur Zuverlässigkeit abgegeben hat.

Mitglieder der Geschäftsleitung müssen aufgrund ihrer beruflichen Qualifikationen, Kenntnisse und Erfahrungen in der Lage sein, eine solide und umsichtige Leitung des Unternehmens auszuüben. Dies erfordert angemessene theoretische und praktische Kenntnisse im Versicherungsbereich sowie Führungserfahrung. Bei den Anforderungen an die fachliche Qualifikation wird beachtet, dass die Geschäftsleitung insgesamt über die Fähigkeiten verfügen muss, das Unternehmen ordnungsgemäß zu leiten (Gesamtverantwortung der Geschäftsleitung). Jedes einzelne Mitglied der Geschäftsleitung soll über ausreichende Kenntnisse aller Geschäftsbereiche verfügen, um dieser Gesamtverantwortung gerecht zu werden. Ausreichende theoretische Kenntnisse können durch abgeschlossene Berufsausbildungen, Studiengänge und Lehrgänge mit volkswirtschaftlichen, betriebswirtschaftlichen, steuerrechtlichen, allgemeinen oder versicherungswirtschaftlichen Inhalten nachgewiesen werden. Auch eine hinreichend breit angelegte Berufspraxis kann die theoretischen Kenntnisse vermitteln. Zudem muss die Geschäftsleitung über praktische Erfahrungen verfügen. Dies schließt nicht aus, dass branchenfremde Personen in den Vorstand berufen werden. Vor der Anzeige der Absicht der Bestellung einer Person zur Geschäftsleitung überprüft das Unternehmen, ob die Bestellungsbedingungen gegeben sind. Das Unternehmen vergewissert sich daher, dass die vom potenziellen Vorstandsmitglied einzureichenden Unterlagen vorliegen und dass das Vorstandsmitglied die persönliche Erklärung mit Angaben zur Zuverlässigkeit abgegeben hat.

Die Aufgaben der Schlüsselfunktionen sind in den Artikeln 268 – 272 DVO und §§ 26, 29 – 31 VAG beschrieben. Die Verantwortlichen Personen für Schlüsselfunktionen müssen die erforderlichen Kenntnisse zur Ausübung der Schlüsselfunktion besitzen. Diese sind in Stellenbeschreibungen für die jeweilige Position konkretisiert und werden in der Regel durch eine langjährige Berufserfahrung im entsprechenden Tätigkeitsbereich nachgewiesen. Die benannten Personen müssen zuverlässig und fachlich geeignet für die konkrete Tätigkeit sein. Das Unternehmen vergewissert sich daher, dass die von der potenziellen Verantwortlichen Person für die Schlüsselfunktion einzureichenden Unterlagen vorliegen und dass die potenzielle Verantwortliche Person für die Schlüsselfunktion die persönliche Erklärung mit Angaben zur Zuverlässigkeit abgegeben hat.

B.3 Risikomanagementsystem einschließlich der unternehmenseigenen Risiko- und Solvabilitätsbeurteilung

Risikostrategie

Gegenstand der Risikostrategie ist die Verankerung der grundsätzlichen Regeln zum Umgang mit Risiken, die sich aus der Umsetzung der Geschäftsstrategie ergeben und die sich auf die Vermögens-, Finanz oder Ertragslage auswirken können. Die Risikostrategie definiert das gemeinsame Grundverständnis für das Eingehen, die Steuerung und die Überwachung von Risiken. Damit werden geschäftsfeldübergreifend und gruppeneinheitlich Mindestanforderungen an die Risikopolitik und das Risikomanagement formuliert, die auf allen Ebenen der Gruppe anzuwenden sind. Die Risikostrategien der einzelnen Versicherungsgesellschaften der Gruppe orientieren sich an dem durch die Risikostrategie definierten Rahmen. Die Risikostrategie bezieht sich, wie auch die Geschäftsstrategie, auf die nachhaltige langfristige Ausrichtung der Versicherungsgruppe. Die Risikostrategie legt fest, wie die qualitativen und quantitativen Einschätzungen des Risikomanagements mit dem Risikokapitalbedarf verknüpft werden und daraus mittels Limitsystem Risikolimits abgeleitet werden.

Risikomanagementsystem

Das Risikomanagementsystem verfolgt als oberstes Ziel den verantwortungsvollen Umgang mit Risiken, um die dauerhafte Sicherung der Gesellschaft und ihrer Unabhängigkeit sowie die Erhaltung ausreichender Sicherheitsmittel zu gewährleisten und damit die dauerhafte Erfüllung der Verpflichtungen und Leistungsversprechen gegenüber den Kunden sicherzustellen. Hierzu ist es notwendig, dass sämtliche sowohl bestehende als auch zukünftig zu erwartende Risiken erkannt und einem angemessenen Risikomanagementprozess unterworfen werden. Verantwortlich für die ordnungsgemäße Durchführung und Ausgestaltung dieses Prozesses ist die Risikomanagement-Funktion.

Ferner zielt das Risikomanagement auf einen bewussten Umgang mit Risiken durch alle Mitarbeiterinnen und Mitarbeiter – auch in den Dienstleistungsgesellschaften – und die Stärkung der Risikokultur ab. Ausdruck dieser Risikokultur sind u. a. die bestehenden Compliance-Regelungen sowie die Einbeziehung aller Fachbereiche in die Risikobestandsführung.

Darüber hinaus stellt das Kapitalmanagement ein wesentliches Steuerungsinstrument innerhalb der Gruppe dar. Primäres Ziel ist die Sicherstellung einer angemessenen Kapitalausstattung auf Ebene der Einzelgesellschaften und der Gruppe. Die Bedeckung der Solvabilitätskapitalanforderung SCR (Solvabilitätsquote) sowie der Mindestkapitalanforderung MCR (MCR-Bedeckungsquote) sind dabei eine strenge Nebenbedingung.

Durchführung des Risikomanagements

Das Risikomanagementsystem ist auf die Ziele der Geschäfts- und Risikostrategie ausgerichtet und befasst sich mit allen Geschäftsabläufen, die mit wesentlichen Risiken behaftet sind. Dies schlägt sich in den Richtlinien nieder. Die Wechselwirkungen und Schnittstellen in den Prozessen des Risikomanagements werden kenntlich gemacht, um das Risikomanagementsystem der Versicherungsgruppe vollumfassend und zusammenhängend zu beschreiben und um die übergreifende Zusammenarbeit der jeweiligen Funktionen bzw. Organisationseinheiten darzustellen.

Das Risikomanagementsystem ist sowohl funktional als auch methodisch eng mit dem Prozess der Unternehmensplanung der Versicherungsgruppe verknüpft.

Aufbauend auf der Unternehmensplanung wird im Rahmen des Risikomanagements die aktuelle und zukünftige Risikolage ermittelt und bewertet. Umgekehrt fließen die Ergebnisse des Risikomanagements mittels Beurteilung der Risikolage in die Unternehmensplanung ein und stellen so die Umsetzung der Ziele der Risikostrategie sicher.

Das Risikomanagementsystem gliedert sich im Wesentlichen in die nachfolgend aufgeführten Bestandteile bzw. Prozesse auf:

- Validierung des strategischen und organisatorischen Rahmens,
- Validierung der Methoden und Prozesse zur Risikobewertung,
- Risikobestandsführung,
- SCR-Berechnung,
- ORSA,
- Risikoberichterstattung,
- Limitfestsetzung,
- Risikomanagement der Kapitalanlagen,
- Risikokonzentrationen,
- Gruppeninterne Transaktionen,
- Laufende Solvabilitäts- und HGB-Überwachung sowie Feststellung der Verschlechterung der finanziellen Lage nach § 132 VAG.

Die für den jeweiligen Prozess verantwortliche Person stellt sicher, dass der Prozess die Ergebnisse gemäß den Zielen aus der Geschäfts- und Risikostrategie liefert. Sie trägt darüber hinaus auch die Verantwortung im Internen Kontrollsystem und gewährleistet, dass Risiken innerhalb des Prozesses durch Prozesskontrollen minimiert werden. Dabei hat die prozessverantwortliche Person ein ausgewogenes Verhältnis zwischen Effizienz und Sicherheit bereichsübergreifend und damit für den gesamten Prozess nachhaltig sicherzustellen.

Die Dokumentation dieser Prozesse erfolgt auf Basis eines einheitlichen Standards. Darüber hinaus werden zur Sicherstellung einer einheitlichen Vorgehensweise bei der Durchführung des Risikokontrollprozesses gruppeneinheitliche Vorgaben und Mindestanforderungen durch die Risikomanagement-Funktion dahingehend vorgegeben, dass die Schnittstellen zu den übergreifenden Risikomanagementprozessen eindeutig nachvollziehbar definiert werden. Die angemessene Umsetzung in den operativen Bereichen verantworten die Leitungen der operativen Geschäftsbereiche als Prozessverantwortliche.

Die Verantwortung für die standardisierte Prozessdokumentation ist in der Risikostrategie der Versicherungsgruppe festgelegt. Für die übergreifenden Risikomanagementprozesse liegt die Verantwortung der Prozessdokumentation bei der Risikomanagement-Funktion. Die dezentralen Risikomanagementprozesse werden in den operativen Einheiten durch die jeweilige Leitung dokumentiert.

Zur Sicherstellung der Funktionsfähigkeit der einzelnen Bestandteile des Risikomanagementsystems wurden die in den Prozessen auftretenden Prozessrisiken identifiziert. Durch die Einrichtung entsprechender Kontrollaktivitäten und deren für einen Dritten nachvollziehbare Dokumentation wird diesen Risiken begegnet. Diese Dokumentation dient zum einen als Arbeitsgrundlage für die handelnden Mitarbeiterinnen und Mitarbeiter, zum anderen auch als Basis für die Durchführung der Angemessenheitsprüfung des Internen Kontrollsystems.

Unternehmenseigene Risiko- und Solvabilitätsbeurteilung

Im Rahmen der unternehmenseigenen Risiko- und Solvabilitätsbeurteilung (ORSA – englisch „own risk and solvency assessment“) wird die jederzeitige Erfüllbarkeit der aufsichtsrechtlichen Eigenmittelanforderungen und der Anforderungen an die versicherungstechnischen Rückstellungen in der Solvabilitätsübersicht beurteilt. Gemäß den aufsichtsrechtlichen Vorgaben der ORSA-Leitlinien werden hierfür Projektionen der gesetzlichen Kapitalanforderungen gemäß Solvabilität II für den Unternehmensplanungszeitraum durchgeführt. Dabei werden die Kapitalanforderungen der Risikoträger mithilfe der Standardformel ermittelt.

Darüber hinaus wird im Rahmen des ORSA die Wesentlichkeit von Abweichungen des Risikoprofils von den Annahmen, die der Berechnung der Solvabilitätskapitalanforderung mit der Standardformel zugrunde liegen, bewertet.

Zusätzlich werden zur Einschätzung der Risikosensitivität verschiedene Stresstests, Szenarioberechnungen und Sensitivitätsanalysen durchgeführt. Mit diesen wird somit das individuelle Gefährdungspotenzial auch bezüglich außergewöhnlicher, aber plausibler möglicher Ereignisse auf das Risikoprofil überprüft.

Abschließend erfolgt eine eigenständige Bewertung des Gesamtsolvabilitätsbedarfs unter Berücksichtigung des spezifischen Risikoprofils, der festgelegten Risikotoleranzschwellen und der Geschäftsstrategie des Unternehmens.

In der Versicherungsgruppe wird die unternehmenseigene Risiko- und Solvabilitätsbeurteilung als jährlicher Regelprozess (ORSA-Prozess) durchgeführt. Die einzelnen Prozessschritte sind eng mit den Unternehmensplanungsprozessen verknüpft und an Datenstände zum Quartalsende (30.06., 30.09., 31.12.) gebunden.

Die wichtigsten Eingangsgrößen des ORSA sind der aktuelle Unternehmensplan für das laufende Jahr, die strategischen Vorgaben für die Unternehmensplanung des Folgejahres sowie gegebenenfalls Festlegungen zur strategischen Asset Allokation.

Die wichtigsten Ergebnisse des ORSA stellen Empfehlungen für die Unternehmensplanung des Folgejahres, insbesondere zur Gewinnverwendung in der Versicherungsgruppe, zum Kapitalmanagement sowie die Limitfestsetzung im Folgejahr dar. Darüber hinaus liefert der ORSA Erkenntnisse zur Belastbarkeit der Gesellschaft in Krisensituationen.

Der ORSA-Prozess wird dabei für jede Versicherungsgesellschaft und -gruppe nach einer einheitlichen Systematik durchgeführt. Über den jährlichen ORSA-Prozess hinausgehende Aktualisierungen (Ad-hoc-ORSA) werden anlassbezogen geplant und haben ergänzenden Charakter. Zusammen mit dem regelmäßigen ORSA-Bericht entsteht ein vollständiges und dem Risikoprofil angemessenes Bild der Risiko- und Solvabilitätslage der Gesellschaft.

Aufgrund des zukunftsgerichteten Fokus wird der ORSA-Prozess einmal pro Jahr im Rahmen der Risikobewertung parallel zum Jahresabschluss auf Datenstand 31.12. durchgeführt. In den ORSA-Bericht fließen neben den Ist-Daten für das Berichtsjahr auch die im Rahmen des abgeschlossenen Planungsprozesses ermittelten Planzahlen für das Folgejahr und den Mittelfristzeitraum ein. Damit basiert der ORSA-Bericht auf derselben Datengrundlage wie der Bericht über Solvabilität und Finanzlage (SFCR) bzw. die regelmäßige aufsichtliche Berichterstattung (RSR). Der Vorstand bespricht einmal pro Jahr die Ergebnisse des ORSA-Berichts mit dem Aufsichtsrat.

Ergeben sich unterjährig wesentliche Änderungen der Risikolage oder des Risikoprofils, wird eine erneute vorausschauende Beurteilung der unternehmenseigenen Risiken und der Solvabilität vorgenommen. Dies erfolgt abhängig vom Umfang der Änderungen im Rahmen der Risikoberichterstattung ad hoc oder im Rahmen der außerplanmäßigen Risikobewertung (Ad-hoc-ORSA). Auslöser können beispielsweise sein:

- Einstieg in neue Geschäftsbereiche,
- Bedeutende Änderungen der Risikotoleranzschwellen,
- Bedeutende Änderungen der Rückversicherungsvereinbarungen,
- Bestandsübertragungen sowie
- Bedeutende Änderungen der Zusammensetzung der Vermögenswerte.

Hierzu werden u. a. Stresstests und Szenarioanalysen verwendet, um die wesentlichen Auswirkungen der internen Entscheidungen oder der geänderten externen Faktoren auf das Risikoprofil abzuschätzen.

Die Risikomanagement-Funktion ist für die Festlegung einer einheitlichen Systematik der Messmethodik, die Berücksichtigung von Abhängigkeiten zwischen Risiken und die Durchführung der zugehörigen Risikobewertung verantwortlich. Die Risiken werden dabei überwiegend mit gängigen stochastischen/mathematischen Methoden und Verfahren quantifiziert. Ergänzend kommen auch Näherungsmethoden, Expertenschätzungen und rein qualitative Bewertungen zum Einsatz.

Das mittelfristige Kapitalmanagement ist ein integraler Bestandteil des Unternehmensplanungsprozesses und folgt demselben Planungshorizont von fünf Jahren. Der mittelfristige Kapitalmanagementplan fließt in den ORSA-Bericht ein und bildet damit den Ausgangspunkt für die folgende Unternehmensplanung. Hierbei werden die Angemessenheit von Eigenmittelzuführungen und das Potenzial für Ausschüttungen aus mittelfristiger Sicht beurteilt und bei Bedarf Empfehlungen für Kapitalmaßnahmen vorbehaltlich bilanzieller, rechtlicher und steuerlicher Prüfungen gegeben. Die Beschlussfassung der mittelfristigen Kapitalmanagementpläne erfolgt im Rahmen der Beschlussfassung des ORSA-Berichts.

Ziel des mittelfristigen Kapitalmanagementplans ist es, die jederzeitige Bedeckung der Kapitalanforderungen zu gewährleisten. Im Rahmen des jährlich durchgeführten Unternehmensplanungsprozesses werden aus den Zielen der Geschäftsstrategie unter Beachtung der Risikostrategie die konkreten operativen kurz- bis mittelfristigen Sollvorgaben jedes einzelnen Geschäftsbereiches abgeleitet.

B.4 Internes Kontrollsystem

Das Interne Kontrollsystem (IKS) der Gruppe dient vor allem dazu, die Wirksamkeit und Wirtschaftlichkeit der Geschäftstätigkeit zu unterstützen und sicherzustellen, dass alle zu beachtenden Gesetze und Verordnungen, alle aufsichtsbehördlichen Anforderungen und internen Vorgaben eingehalten werden. Es stellt sicher, dass die durch den Vorstand eingeführten Grundsätze, Verfahren, Maßnahmen und Regelungen erfüllt werden. Dies umfasst dabei insbesondere die Sicherung der Wirksamkeit und Wirtschaftlichkeit der Geschäftstätigkeit, die Ordnungsmäßigkeit und Verlässlichkeit der internen und externen Rechnungslegung, die Einhaltung der für das Unternehmen maßgeblichen rechtlichen und aufsichtsrechtlichen Vorschriften und die Sicherstellung, dass im Zusammenhang mit der Geschäftstätigkeit in- und extern adressierte Informationen vollständig und zutreffend sind.

Das IKS der Gruppe gilt für alle Unternehmensebenen sowie für ausgliederte Bereiche und Prozesse.

Es setzt sich aus dem internen Steuerungssystem sowie dem internen Überwachungssystem zusammen und besteht aus folgenden Komponenten:

Kontrollumfeld

Innerhalb der Gruppe wird ein ausgeprägtes Kontrollbewusstsein der Mitarbeiterinnen und Mitarbeiter gefördert, um ein günstiges Kontrollumfeld als Voraussetzung für ein wirksames IKS zu schaffen. Das Kontrollbewusstsein wird dabei durch den Vorstand vorgelebt und findet seinen Niederschlag in der Ausgestaltung des strategischen Rahmens.

Risikobeurteilung

Innerhalb der Gruppe werden sämtliche Risiken in den wesentlichen Geschäftsabläufen nach einer einheitlichen Systematik erfasst, analysiert und in einem Risikoinventar zusammengestellt. Eine sorgfältige Risikobeurteilung bildet die Grundlage für den Umgang mit den Risiken durch den Vorstand. Verantwortlich für die Identifikation und die Analyse der Risiken sind die jeweils für die wesentlichen Geschäftsabläufe verantwortlichen Bereiche.

Kontrollaktivitäten

Im Rahmen der Risikobeurteilung werden die Prozessschritte festgelegt, in welchen den Risiken der wesentlichen Geschäftsabläufe durch das Implementieren von Kontrollen begegnet wird. Die Kontrollaktivitäten werden nachvollziehbar dokumentiert.

Innerhalb der Gruppe dienen die Kontrollaktivitäten auch der Vermeidung von Interessenkonflikten (Funktionstrennung) innerhalb der Aufbau- und Ablauforganisation.

Information und Kommunikation

Innerhalb der Gruppe existieren für sämtliche Ebenen eindeutige Regelungen und Vorgaben hinsichtlich der Informations- und Kommunikationswege. Diese umfassen die Bestandteile des strategischen und organisatorischen Rahmens aus Geschäfts- und Risikostrategien, ESG-Strategie, IT-Strategie sowie ergänzende Richtlinien zur Erfüllung der aufsichtsrechtlichen Governance-Anforderungen. In den operativen Bereichen bzw. Fachabteilungen werden die Rahmenbedingungen durch Organisationshandbücher, Arbeitsanweisungen, Stellenbeschreibungen und Aktennotizen weiter konkretisiert und deren Umsetzung sichergestellt.

Überwachung des IKS

Die Überwachung des IKS umfasst sowohl die Beurteilung der Angemessenheit des IKS als auch die Prüfung der Wirksamkeit des IKS. Hierüber wird dem Vorstand einmal jährlich oder ad hoc in besonderen Situationen berichtet.

Implementierung und Aufgaben der Compliance-Funktion

Innerhalb der Gruppe tragen die Gesellschaftsvorstände die Gesamtverantwortung für Compliance für ihre jeweilige Einzelgesellschaft. Der Vorstand des Mutterunternehmens gewährleistet, dass die Compliance aller in die Gruppenaufsicht einbezogenen Unternehmen so umgesetzt ist, dass eine Steuerung und Kontrolle auf Gruppenebene möglich sind.

Die Compliance-Funktion der Gruppe besteht aus der zentralen Compliance-Funktion und den dezentralen Compliance-Beauftragten. Die zentrale Compliance-Funktion ist in der Abteilung Recht und Compliance angesiedelt und setzt sich aus dem Compliance-Officer, in Personalunion Leiter Recht und Compliance, und den direkten Compliance-Mitarbeiterinnen und -Mitarbeitern zusammen und nimmt die Compliance-Funktion für die Gesellschaft wahr.

Die Zuständigkeit besteht grundsätzlich auch für Handelsvertreter im Haupt- und Nebenberuf (§ 84 HGB), Makler und sonstige Vermittler, die für Unternehmen der Gruppe Versicherungsverträge vermitteln. Hieraus ergibt sich die Verpflichtung zur Einhaltung der jeweils relevanten Compliance-Vorgaben der Gruppe.

Der Compliance-Officer richtet ein effektives gruppenweites Compliance-Management-System (CMS) für alle Gesellschaften der Versicherungsgruppe zur Erfüllung aller Compliance-relevanten Anforderungen ein und entwickelt es fortlaufend weiter. Er ist für die angemessene Umsetzung dieser Aufgabe, insbesondere in den vom Vorstand festgelegten Compliance-Schwerpunkten Kartell-Compliance, Anti-Fraud und Vertriebs-Compliance, verantwortlich.

Das Compliance-Management-System umfasst

- die Identifikation von Compliance-Anforderungen,
- die Identifikation und Analyse von Compliance-Risiken, insbesondere die Überwachung des Rechtsänderungsrisikos,
- die Umsetzung und Empfehlung von Compliance-relevanten Maßnahmen, durch die die Einhaltung externer Anforderungen sichergestellt wird (insbesondere die Erstellung von Compliance-Richtlinien, Arbeitsanweisungen etc.),
- die Durchführung von Compliance-Überwachungsmaßnahmen zur Sicherstellung der Einhaltung der Compliance-Maßnahmen,
- die Aufklärung von Hinweisen auf Compliance-Verstöße (gegebenenfalls anlassbezogene Sonderuntersuchungen),
- den Betrieb eines Berichtssystems, inkl. regelmäßiger und Ad-hoc-Berichterstattung an den Vorstand und den Aufsichtsrat,
- die Kommunikation Compliance-relevanter Themen,
- die ordnungsgemäße Dokumentation relevanter Vorgänge,
- die Entwicklung und Umsetzung von kontinuierlichen Verbesserungsmaßnahmen des CMS,
- die Beratung der Organe, Führungskräfte, Mitarbeiterinnen und Mitarbeiter zu Compliance-relevanten Themen (insbesondere zu sich abzeichnenden Änderungen im Rechtsumfeld),
- die Einberufung und Leitung des Compliance-Komitees,

- die Bearbeitung von BaFin-relevanten Forderungen sowie die Kommunikation mit der BaFin zu Compliance-relevanten Themen und
- einen laufenden Informationsaustausch mit den Schlüssel-funktionen Interne Revision, Risikomanagement und Versicherungsmathematische Funktion.

Einige Compliance-Aufgaben werden dezentral und eigenständig durch dezentrale Compliance-Beauftragte bearbeitet. Zu den dezentralen Compliance-Bereichen zählen Datenschutz, Geldwäsche, Informationssicherheit, Allgemeine Gleichbehandlung (AGG), Arbeitssicherheit, Nachhaltigkeit sowie die Fachrechte Leben, Kranken, Kraftfahrt, HUS, Schaden, Rechtsschutz und Rechtsschutz Schaden. Hier stellt der Compliance-Officer die Einhaltung der Compliance-relevanten Vorgaben sicher.

Alle Aktivitäten der Compliance-Funktion erfolgen auf Basis eines Compliance-Planes, dessen Aktualität regelmäßig überprüft wird.

Die aufsichtsrechtlichen Anforderungen bezüglich der Compliance-Aufgaben (Beratung, Frühwarnung, Compliance-Risikokontrolle und Überwachung) sind in den einzelnen Elementen des CMS der Versicherungsgruppe umgesetzt bzw. werden mit den Aufgaben des Compliance-Officers abgedeckt.

B.5 Funktion der internen Revision

Die Interne Revision der HUK-COBURG nimmt die Funktion der internen Revision für die HCK wahr. Verantwortliche Leiterin der Schlüsselfunktion Interne Revision ist die Leiterin der Abteilung Revision.

Die Interne Revision ist unmittelbar der Geschäftsleitung der HUK-COBURG, die Abteilungsleitung der Internen Revision disziplinarisch dem Vorstandssprecher unterstellt.

Die Interne Revision prüft die gesamte Geschäftsorganisation, einschließlich ausgegliederter Bereiche und Prozesse, und insbesondere das Interne Überwachungssystem auf deren Angemessenheit und Wirksamkeit. Schwachstellen werden aufgezeigt und Maßnahmen zur Optimierung von Ergebnissen und Verfahren vorgeschlagen. Die Realisierung der Maßnahmenvorschläge wird überwacht.

Basis für die Revisionstätigkeit ist ein Prüfungsuniversum als Gesamtheit aller zu prüfenden Themen und Bereiche. Die Prozesse bilden die gesamte Geschäftsorganisation ab (Prüfungsobjekte). Aus der risikoorientierten Bewertung der Prüfungsobjekte wird das Prüfungsprogramm abgeleitet. Dabei werden die Unternehmensziele sowie gesetzliche Vorgaben und aufsichtsrechtliche Anforderungen berücksichtigt.

Die methodische Vorgehensweise entspricht den in Theorie und Praxis sowie von den externen Prüfungsinstitutionen und Berufsverbänden, insbesondere dem Deutschen Institut für Interne Revision (DIIR), geforderten und anerkannten Grundsätzen und wird laufend überprüft und weiterentwickelt.

Durch entsprechende quantitative und qualitative personelle und technische Ausstattung sowie abteilungsinterne Organisation wird sowohl den externen Anforderungen an die Ausgestaltung der Revisionsfunktion als auch den unternehmensspezifischen Zielsetzungen Rechnung getragen.

Die Leiterin der Internen Revision ist gleichzeitig betriebliche Datenschutzbeauftragte. Die betriebliche Datenschutzbeauftragte ist – ebenso wie die Revision – weisungsfrei, unabhängig und trägt

selbst keine operative Verantwortung für die Einhaltung der Datenschutzvorgaben, die die Unabhängigkeit der Revision beeinträchtigen könnte.

Unabhängigkeit und Objektivität der Internen Revision

Die Interne Revision ist organisatorisch sowie prozessual unabhängig, die Mitarbeitenden der Internen Revision müssen bei der Wahrnehmung ihrer Aufgaben objektiv vorgehen.

Unabhängigkeit bedeutet, dass die Interne Revision bei der Prüfungsplanung, bei der Prüfungsdurchführung und bei der Berichterstattung nicht behindert werden darf.

Zur Gewährleistung der Unabhängigkeit ist die Interne Revision:

- frei von produktiven Aufgaben und darf nicht mit revisionsfremden Aufgaben betraut werden, die mit der Prüfungstätigkeit nicht in Einklang stehen,
- prozessneutral,
- nicht weisungsgebunden, insbesondere bei der Prüfungsplanung, Prüfungsdurchführung inklusive der Bewertung der Prüfungsergebnisse und der Berichterstattung sowie
- ohne Weisungsbefugnis.

Durch die Personalplanung ist sichergestellt, dass die Revision über ausreichendes und angemessen qualifiziertes Personal verfügt.

Darüber hinaus ist die Interne Revision zur Wahrung der Unabhängigkeit und Objektivität angemessen in der Aufbauorganisation abgebildet und besitzt ein uneingeschränktes aktives und passives Informationsrecht.

Zur Sicherstellung der Einhaltung interner und externer Anforderungen unterhält die Interne Revision ein System zur Qualitätssicherung und -verbesserung. Die Erfüllung der Anforderungen an die Interne Revision der HUK-COBURG wurde im Rahmen eines externen Quality Assessments gemäß dem DIIR-Standard 3 im Jahr 2021 geprüft und vollumfänglich bestätigt.

B.6 Versicherungsmathematische Funktion

Zu den Aufgaben der Versicherungsmathematischen Funktion (VMF) zählt die jährliche Berichterstattung sowie ggf. Ad-hoc-Berichterstattung gegenüber dem Vorstand. Der "Bericht der Versicherungsmathematischen Funktion Kranken" setzt sich hauptsächlich aus den folgenden Bestandteilen zusammen:

- Tätigkeits- und Ergebnisbericht,
- Stellungnahme zur Reservesituation,
- Stellungnahme zur Zeichnungs- und Annahmepolitik,
- Stellungnahme zu den Rückversicherungsvereinbarungen.

Der Bericht dokumentiert die von der VMF wahrgenommenen wesentlichen Aufgaben wie die Koordinierung der Berechnung der versicherungstechnischen Rückstellungen und geht dabei auch auf die Besonderheiten des Berichtszeitraums und deren Auswirkungen ein. Hierfür kann die VMF auf alle dafür notwendigen Informationen zugreifen. Sofern notwendig, empfiehlt die VMF dem Vorstand Maßnahmen zur Behebung festgestellter Mängel. Nimmt der Vorstand diese Empfehlungen an, berichtet ihm die VMF über deren Umsetzung.

Darüber hinaus kann die VMF bei Bedarf Beratungsleistungen zu den genannten Themen erbringen. Sie trägt zur wirksamen Um-

setzung des Risikomanagementsystems und zur unternehmenseigenen Risiko- und Solvabilitätsbeurteilung bei und stellt dafür ihre aktuarielle Expertise zur Verfügung. Die VMF wirkt bei der Schaffung der Risikomodelle und bei der Berechnung der Solvabilitätskapitalanforderungen mit. Dabei arbeitet sie mit den anderen Schlüsselfunktionen zusammen.

Zwischen der VMF und der Verantwortlichen Aktuarin besteht Personalunion. Die VMF bedient sich für ihre Tätigkeit der für Reservierung und Risikocontrolling zuständigen Organisationseinheiten im Aktuariat der Krankenversicherung. Das Aktuariat ist hauptsächlich für die Entwicklung und Kalkulation der Tarife, die Berechnung der versicherungstechnischen Rückstellungen für den Jahresabschluss sowie das aktuarielle Controlling und Statistikwesen zuständig und wirkt bei der Unternehmensplanung und im Risikomanagement mit.

Aufgrund der Personalunion sind zur Vermeidung möglicher Interessenkonflikte und für eine objektive, faire und unabhängige Aufgabenerfüllung aufbau- und ablauforganisatorische Maßnahmen eingerichtet. Diese flankierenden Maßnahmen bestehen beispielsweise in der Trennung von Zuständigkeiten für Preisgestaltung, für die Zeichnungs- und Annahmepolitik sowie für die Rückversicherungspolitik.

B.7 Outsourcing

Alle im Rahmen des Versicherungsbetriebs erforderlichen Funktionen und Versicherungstätigkeiten wurden von der HCK im Rahmen einer der BaFin angezeigten Konzernvereinbarung an die übergeordnete Gesellschaft HUK-COBURG ausgelagert.

Die Verwaltung von Kapitalanlagen hat die HUK-COBURG wiederum gruppenintern auf die HUK-COBURG Asset Management GmbH ausgelagert.

Die Verwaltung grundpfandrechtl. gesicherter Darlehen (Gewährung und Verwaltung von Baudarlehen) ist auf die LOANCOS GmbH, Frankfurt am Main, ausgelagert.

Ausgliederungsverfahren

Das Ausgliederungsverfahren unterteilt sich in drei Abschnitte:

Sachverhaltsprüfung

Zunächst legt die HCK auf der Grundlage einer vorgelagerten Sachverhaltsprüfung fest, welche Aktivitäten und Prozesse unter Risikogesichtspunkten überhaupt ausgegliedert werden können. Die auslagernde Gesellschaft nimmt eine Sachverhaltsprüfung bzw. im Falle von IT-Ausgliederung eine Erstrisikoanalyse vor. Diese Prüfung dient der Ermittlung, ob die geplante Ausgliederung aufsichtsrechtlich zulässig ist und inwieweit eine detaillierte Risikoanalyse vorzunehmen ist.

Sofern nach dem Ergebnis der Sachverhaltsprüfung/Erstrisikoanalyse eine Ausgliederung einer potenziell „wichtigen Funktion oder Versicherungstätigkeit“ oder einer potenziell „nicht wichtigen Funktion“ vorliegt, bedarf es einer detaillierten Risikoanalyse.

Detaillierte Risikoanalyse

Die detaillierte Risikoanalyse ist durch die ausgliedernde Abteilung bzw. den Fachbereich vorzunehmen. Ihr Zweck ist die Identifikation und Beurteilung der aus der Ausgliederung entstehenden Risiken

und darauf aufbauend die Einstufung als „nicht wichtige Funktion“ oder „wichtige Funktion“.

Ergibt die Risikoanalyse eine Klassifizierung als Ausgliederung einer wichtigen Funktion oder Versicherungstätigkeit, so ist das Ergebnis der Risikoanalyse den Gesellschaftsvorständen vor der Ausgliederungsentscheidung zu kommunizieren. Bei einer Ausgliederung wichtiger Funktionen oder Versicherungstätigkeiten i. S. v. §§ 32 Abs. 3, 47 Nr. 8 VAG bedarf dies der Anzeige bei der BaFin.

Sofern eine Ausgliederung einer nicht wichtigen Funktion gegeben ist, orientiert sich das weitere Vorgehen an den Voraussetzungen des § 32 Abs. 1, 2, 4 VAG und Artikel 274 DVO. Im Übrigen liegt es im Ermessen der ausgliedernden Abteilung bzw. des Fachbereichs.

Gehört der Dienstleister zur HUK-COBURG Versicherungsgruppe, wird der Überprüfungsprozess angemessen angepasst.

Ausgliederungscontrolling/Monitoring

Die mit der Ausgliederung verbundenen Risiken werden identifiziert, analysiert und bewertet sowie angemessen gesteuert.

In der Gruppe sind Mindestinhalte festgelegt, die bei der Vertragsgestaltung von Ausgliederungsvereinbarungen zu beachten sind.

Bei Vertragsabschluss sind für den Fall der beabsichtigten Beendigung von Ausgliederungssachverhalten Vorkehrungen zu treffen und umzusetzen, um die Kontinuität und Qualität der ausgelagerten Aktivitäten und Prozesse auch nach Beendigung zu gewährleisten. Im Fall einer nicht beabsichtigten Beendigung, z. B. bei Insolvenz des (externen) Dienstleisters, umfasst das Notfallkonzept entsprechende Geschäftsfortführungs- sowie Wiederanlaufpläne.

B.8 Sonstige Angaben

Beurteilung der Angemessenheit des Governance-Systems

Die Geschäftsorganisation wurde im Berichtsjahr der regelmäßigen Prüfung nach § 23 Abs. 2 VAG i. V. m. MaGo TZ 8.2 unterzogen.

Bei der Überprüfung des Governance-Systems werden verschiedene Prozesse und Verfahren genutzt, z. B. Strategie- und Richtlinienvvalidierung, Statusberichte, Risiko- und Limitüberwachung oder IKS-Selbstbeurteilung. Von den Schlüsselfunktionen wird ein gemeinsamer Bericht mit detaillierten Prüfungsfeldern, Überprüfungsinstrumenten, Turnus, Nachweisen und Ergebnis, inkl. gegebenenfalls erforderlichem Handlungsbedarf erstellt und dem Vorstand als Basis für die Bewertung der Geschäftsorganisation vorgelegt. Die Darstellung der relevanten Prüfungsfelder und der bestehenden Prüfungsinstrumente orientiert sich dabei an den aufsichtsrechtlich festgelegten Komponenten des Governance-Systems (§§ 23 bis 32 VAG).

Die Überprüfung unter Einbeziehung der Erkenntnisse aller Schlüsselfunktionen, zu denen diese bei der Durchführung ihrer Aufgaben gelangt sind, hat ergeben, dass insbesondere die Risikostrategie und die Steuerung der HCK aufeinander abgestimmt und zur Geschäftsstrategie konsistent sind und die Geschäftsorganisation die Ziele der Geschäfts- und der Risikostrategie unterstützt.

Darüber hinaus werden die Funktionsfähigkeit ausgewählter Komponenten des Governance-Systems durch die Revision geprüft sowie die Behebung eventueller festgestellter Mängel fortlaufend überwacht.

In der Gesamtbetrachtung wird die aktuelle Geschäftsorganisation als angemessen bewertet.

Andere wesentliche Informationen über das Governance-System

Weitere wesentliche Informationen über das Governance-System der HCK, die über die bereits dargestellten Aspekte hinausgehen, lagen für das Berichtsjahr nicht vor.

C Risikoprofil

Das Risikoprofil ist eine Gesamtsicht aller Risiken der Gesellschaft unter Berücksichtigung der strategischen Ziele und der operativen Geschäftsabläufe.

Die Solvabilitätskapitalanforderung (Solvency Capital Requirement – SCR) wird gemäß der von EIOPA vorgegebenen Solvabilität-II-Standardformel berechnet. Zum 31.12.2022 beträgt diese 145.942 Tsd. €. Für weitere Erläuterungen, beispielsweise eine Darstellung der Risiken ohne Diversifikationseffekte, wird auf das Kapitel E.2 bzw. den Meldebogen S.25.01.21 im Anhang verwiesen.

Im Rahmen der unternehmenseigenen Risiko- und Solvabilitätsbeurteilung (Own Risk and Solvency Assessment – ORSA) wird auf Basis der Solvabilitätskapitalanforderung der Gesamtsolvabilitätsbedarf bestimmt, der die Risikoexposition aus unternehmensspezifischer Sicht widerspiegelt. Hierzu werden Sachverhalte, die sich aus dem unternehmensindividuellen Risikoprofil ergeben oder die in der Solvabilitätskapitalanforderung nicht berücksichtigt werden, gesondert bewertet.

Zur Bestimmung der Risikosensitivität werden zusätzlich die Ergebnisse von Stressszenarien berücksichtigt. In diesen Szenarien werden insbesondere die Auswirkungen auf den Jahresüber-

schuss nach HGB, die Kapitalanlagen und die versicherungstechnischen Rückstellungen sowie die Eigenmittel und SCR nach Solvabilität II untersucht.

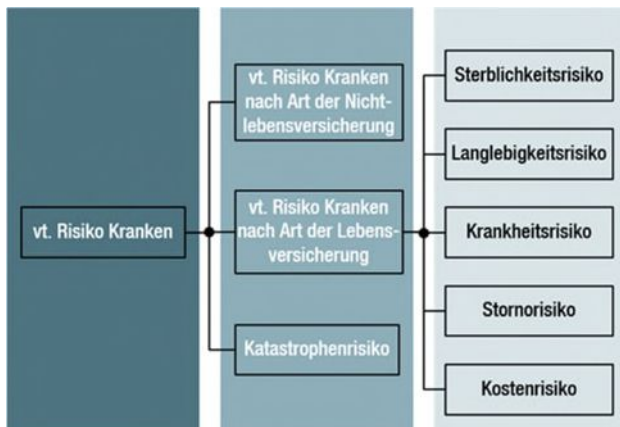
In den nachfolgenden Abschnitten werden gemäß Artikel 295 DVO die folgenden Risikokategorien betrachtet:

- Versicherungstechnisches Risiko,
- Marktrisiko,
- Kreditrisiko (Gegenparteiausfallrisiko),
- Liquiditätsrisiko,
- Operationelles Risiko,
- Andere wesentliche Risiken (strategisches Risiko und Reputationsrisiko).

Darüber hinaus werden im Risikomanagementsystem Nachhaltigkeitsrisiken berücksichtigt. Diese treten als Ereignisse oder Bedingungen in den Bereichen Umwelt, Soziales oder Unternehmensführung auf, deren Eintreten tatsächlich oder potenziell wesentliche negative Auswirkungen auf den Wert der Vermögenswerte, Verbindlichkeiten oder auf die Reputation der Gesellschaft haben könnte. Nachhaltigkeitsrisiken stellen keine eigene Risikokategorie dar, sondern realisieren sich in verschiedenen, bereits etablierten Risikokategorien, insbesondere in den versicherungstechnischen Risiken, dem Marktrisiko, den operationellen Risiken, den Reputationsrisiken und den strategischen Risiken.

C.1 Versicherungstechnisches Risiko

Das versicherungstechnische Risiko in der Krankenversicherung ist unterteilt nach dem versicherungstechnischen Risiko nach Art der Nichtleben, dem versicherungstechnischen Risiko nach Art der Leben und dem Katastrophenrisiko.



Den wesentlichen Anteil nimmt dabei das versicherungstechnische Risiko nach Art der Leben ein. Dieses setzt sich aus folgenden Einzelrisiken zusammen:

Sterblichkeits- und Langlebighkeitsrisiko

Das Sterblichkeits- und das Langlebighkeitsrisiko beinhalten Abweichungen der tatsächlichen Sterblichkeiten von den einkalkulierten Sterbewahrscheinlichkeiten. Höhere Sterblichkeiten können längerfristig Gewinnrückgänge aufgrund verringerter Bestände verursachen. Zu niedrige Sterblichkeiten können zu Verlusten bei der Rückstellungsvererbung führen. Diesen Risiken wird durch die Beachtung der von der Aufsichtsbehörde veröffentlichten Sterbetafeln Rechnung getragen.

Krankheitsrisiko

Das Krankheitsrisiko besteht in einer Abweichung der in den Beitragskalkulation eingerechneten Versicherungsleistungen für die medizinische Behandlung von Krankheiten, für Pflege- und Einkommensersatzleistungen bei Krankheit und Pflegebedürftigkeit von den tatsächlichen Verhältnissen. Höhere tatsächliche Leistungen führen zunächst zu Verlusten, können aber bei der nächsten Beitragsanpassung berücksichtigt werden, sofern sie dauerhaft gegeben sind. Dauerhaft gegebene niedrigere tatsächliche Leistungen können zu Beitragssenkungen und damit sinkenden Gewinnen führen.

Stornorisiko

Ein zu geringes Storno kann beispielsweise zu Verlusten bei der Vererbung der Alterungsrückstellung führen. Umgekehrt kann zu hohes Storno zwar kurzfristig Gewinne zur Folge haben, langfristig aber die Existenz der Gesellschaft gefährden. Das Stornorisiko kann bedeutende Größenordnungen erreichen, wenn ihm nicht regelmäßig entgegengewirkt wird.

Kostenrisiko

Das Kostenrisiko wird durch externe und interne Faktoren bestimmt, welche die Kosten des Versicherungsbetriebes und der Leistungssachbearbeitung beeinflussen. Dauerhaft veränderte Kosten werden bei Beitragsanpassungen bei der Neukalkulation der Beiträge berücksichtigt.

Wesentliche Änderungen im Berichtsjahr

Wesentliche Änderungen an Geschäfts- und Risikostrategie im Bereich der Krankenversicherung wurden nicht vorgenommen, auch die Zeichnungs- und Annahmerichtlinien haben sich nicht wesentlich geändert. Auch wesentliche Änderungen in der Bewertung der Risiken haben sich nicht ergeben.

Risikominderungstechniken

Die HCK nutzt zudem die folgenden allgemeinen Steuerungsmaßnahmen, um Risiken zu begegnen:

Die jährliche Überprüfung der Tarife und gegebenenfalls Anpassung der Kalkulations- bzw. Rechnungsgrundlagen und Beiträge ist das zentrale Element bei der Behandlung von Risiken aus dem Krankenversicherungsgeschäft. Die HCK nutzt zudem die folgenden allgemeinen Steuerungsmaßnahmen, um Risiken zu begegnen:

Risikomeidung

Die Kündigungsmöglichkeiten des Versicherungsverhältnisses durch den Versicherer sind zum Schutze der Versicherungsnehmer stark eingeschränkt. Darüber hinaus ist eine einseitige Reduzierung des Leistungsversprechens in der Krankenvollversicherung nicht möglich.

Daher wird bei der Annahme von Verträgen eine Risikoprüfung gemäß der Annahmerichtlinien durchgeführt. Zur Vermeidung sehr hoher Risiken kann die Risikoprüfung auch zu einer Ablehnung eines Antrages führen.

Zudem wird das Leistungsversprechen der Tarife am tatsächlichen Bedarf der versicherten Personen ausgerichtet, um eine übermäßige Beanspruchung der Versichertengemeinschaft zu vermeiden.

Risikominderung

Wird bei Antragstellung über die Risikoprüfung ein erhöhtes Risiko festgestellt, können mit dem Kunden angemessene Risikozuschläge oder auch Leistungsausschlüsse vereinbart werden. Während der Vertragslaufzeit wird durch Leistungsprüfungen unberechtigten oder überhöhten Leistungsauszahlungen entgegengewirkt. Durch ein aktives Leistungsmanagement wird zudem versucht, einer ungünstigen Kostenentwicklung im Gesundheitswesen zu begegnen.

Risikodiversifizierung

Die HCK bietet Versicherungsschutz in Form von standardisierten Produkten nahezu ausschließlich für private Haushalte in Deutschland an. Damit werden berufsgruppenabhängige oder regionale Konzentrationen vermieden.

Risikotransfer

Die Notwendigkeit eines Risikotransfers auf Rückversicherungsunternehmen wird regelmäßig überprüft. Durch Poolausgleiche, z. B. bei der Pflegepflichtversicherung, werden Risiken auf alle teilnehmenden Unternehmen verteilt.

Beurteilung des Solvabilitätsbedarfs

Als Basis für die unternehmenseigene Beurteilung des Solvabilitätsbedarfs für das versicherungstechnische Risiko wird die im Rahmen der Solvabilität-II-Standardformel berechnete SCR für das versicherungstechnische Risiko unter Berücksichtigung der Verlustausgleichsfähigkeit der versicherungstechnischen Rückstellungen herangezogen. Zum 31.12.2022 betrug diese 41.966 Tsd. €.

Darüber hinaus wurde eine Einschätzung der Risikosensitivität vorgenommen. Die HCK reagiert merklich auf einen Anstieg des versicherungstechnischen Risikos. Bei einem Anstieg der Solvenzkapitalanforderung um 10 % fällt die Solvabilitätsquote um 6,4 Prozentpunkte.

Risikokonzentrationen

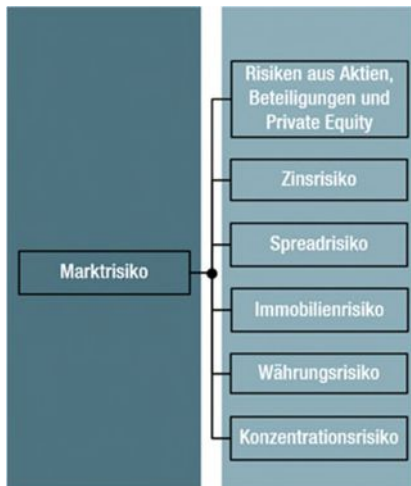
Versicherungstechnische Risikokonzentrationen, die sich aus hohen einzelnen oder stark korrelierten versicherungstechnischen Risiken ergeben, sind aufgrund der strategischen Einschränkung des Geschäfts auf private Haushalte äußerst gering. Die Fokussierung auf Standardprodukte führt in Verbindung mit den definierten Zeichnungs- und Annahmerichtlinien zu einer ausgewogenen Mischung von Risiken im Bestand. Mit dem aus ganz Deutschland bestehenden Geschäftsgebiet werden zudem geografische Konzentrationen von Risiken weitgehend vermieden.

Zweckgesellschaften

Zweckgesellschaften im Sinne von Leitlinie 5 Ziff. 1.17 der EIOPA-BoS-15/109 sind in der HCK nicht vorhanden.

C.2 Marktrisiko

Das Marktrisiko beinhaltet analog zum Solvabilität-II-Standardmodell folgende Risiken:



Innerhalb des Marktrisikos überwiegt bei der HCK das Spreadrisiko.

Aktienrisiko

Das Aktienrisiko bezeichnet das Risiko, das sich durch die Sensitivität der Werte von Vermögenswerten, Verbindlichkeiten und Finanzinstrumenten in Bezug auf Veränderungen in der Höhe oder der Volatilität der Marktpreise von Aktien ergibt. Innerhalb des Aktienrisikos ist auch das Beteiligungsrisiko erfasst. Dieses bildet das Risiko ab, dass eingegangene Beteiligungen zu potenziellen Verlusten aus bereitgestelltem Eigenkapital, aus Ergebnisabführungsverträgen oder aus Haftungsrisiken führen können.

Zinsrisiko

Das Zinsrisiko bezeichnet das Risiko, welches sich durch die Sensitivität der Werte von Vermögenswerten, Verbindlichkeiten und Finanzinstrumenten in Bezug auf Veränderungen in der Zinskurve oder in Bezug auf die Volatilität der Zinskurve ergibt. Folglich beinhaltet es die Marktwertveränderungen verzinslicher Wertpapiere, die auf Änderungen der Zinskurve zurückzuführen sind.

Spreadrisiko

Das Spreadrisiko bezeichnet das Risiko, das sich durch die Sensitivität der Werte von Vermögenswerten, Verbindlichkeiten und Finanzinstrumenten in Bezug auf Veränderungen in der Höhe oder der Volatilität der Credit-Spreads über der risikofreien Zinskurve ergibt. Hierunter fällt auch das Ausfallrisiko Kapitalanlagen, welches möglichen Verlusten Rechnung trägt, die sich aus einem unerwarteten Ausfall oder der Verschlechterung der Bonität von Schuldner ergeben. Dabei werden Sicherheiten und Besicherungen berücksichtigt.

Immobilienrisiko

Das Immobilienrisiko bezeichnet das Risiko, das sich durch die Sensitivität der Werte von Vermögenswerten, Verbindlichkeiten und Finanzinstrumenten in Bezug auf Veränderungen in der Höhe oder der Volatilität der Marktpreise von Immobilien ergibt.

Währungsrisiko

Das Währungsrisiko bezeichnet das Risiko, das sich durch die Sensitivität der Werte von Vermögenswerten, Verbindlichkeiten und Finanzinstrumenten in Bezug auf Veränderungen in der Höhe oder der Volatilität der Wechselkurse ergibt.

Konzentrationsrisiko

Das Konzentrationsrisiko innerhalb des Marktrisikos bezeichnet das zusätzliche Risiko, das durch eine mangelnde Diversifikation des Assetportfolios oder durch eine hohe Exponierung gegenüber dem Ausfallrisiko eines einzelnen Wertpapieremittenten oder einer Gruppe verbundener Emittenten bedingt ist und in den übrigen Modulen nicht ausreichend berücksichtigt wird.

Wesentliche Änderungen im Berichtsjahr

Wesentliche Änderungen der Geschäfts- und Risikostrategie im Bereich der Kapitalanlagen wurden nicht vorgenommen.

Risikominderungstechniken

Die potentiellen Auswirkungen negativer Marktwertveränderungen werden regelmäßig im Rahmen von Simulationsrechnungen und in Stresstests untersucht. Dabei werden die Auswirkungen einzelner Marktparameter isoliert und auch in Kombination betrachtet. Es wird sowohl die Auswirkung auf das HGB-Ergebnis als auch auf die Marktwerte betrachtet.

Zur Steuerung der Aktienrisiken werden Sicherungsstrategien festgelegt. Dem Immobilienrisiko wird durch eine sorgfältige Due Dilligence bei Erwerb, einer intensiven Begleitung nach Kauf und auch durch die Mandatierung externer Manager mit entsprechender Expertise begegnet. Zur Überwachung des Spreadrisikos wird die Entwicklung der Bonität der Schuldner unter anderem durch Ratings sowie mittels Quartals- und Jahresberichten der größeren Emittenten beobachtet. Eine Beimischung von Anlagen mit erhöhter Ausfallwahrscheinlichkeit ist nur in dem in der SAA definierten unternehmensindividuellen Rahmen möglich. Der Bildung von Konzentrationsrisiken wird durch eine breite Mischung und Streuung der Kapitalanlagen nach Assetklassen, Märkten und Emittenten begegnet. Die Währungsrisiken des Kapitalanlagebestands werden regelmäßig über das Gesamtportfolio hinweg gemessen und im Bedarfsfall gesteuert.

Beurteilung des Solvabilitätsbedarfs

Als Basis für die unternehmenseigene Beurteilung des Solvabilitätsbedarfs für das Marktrisiko wird die im Rahmen der Solvabilität-II-Standardformel berechnete SCR für das Marktrisiko unter Berücksichtigung der Verlustausgleichsfähigkeit der versicherungstechnischen Rückstellungen herangezogen. Diese betrug zum 31.12.2022 84.161 Tsd. €.

Darüber hinaus werden zur Einschätzung der Risikosensitivität Sensitivitätsanalysen durchgeführt. Dabei wird die Solvabilitätskapitalanforderung der einzelnen Marktrisiken um 10 % erhöht. Die Ergebnisse können der folgenden Tabelle entnommen werden:

Sensitivitäten	Veränderung Solvabilitätsquote
Zinsrisiko +10%	-3,9 %-P.
Aktienrisiko + 10%	-2,0 %-P.
Immobilienrisiko + 10%	-3,2 %-P.
Spreadrisiko + 10%	-10,0 %-P.
Währungsrisiko + 10%	-0,2 %-P.

Bei den Sensitivitäten der Marktrisiken im Hinblick auf die Solvabilitätsquote zeigt das Spreadrisiko die mit Abstand größte Wirkung.

Dies ist auf die hohen Kapitalanlagebestände in festverzinslichen Titeln zurückzuführen.

Risikokonzentrationen

Risikokonzentrationen bei den Kapitalanlagen und Abhängigkeiten von Emittenten oder von bestimmten Unternehmensgruppen werden möglichst vermieden. Sofern neuartige Kapitalanlagen erstmalig erworben werden oder in sonstiger Weise nicht alltägliche Anlagesituationen in Bezug auf die Bewertung von Vermögenswerten im Bereich der Kapitalanlagen entstehen, existieren definierte Prozesse, um zu überprüfen, ob das Unternehmen in der Lage ist, die Anlagetätigkeit durchzuführen und die Risiken zu bewerten und zu steuern. Ebenso wird mit der erforderlichen Vorsicht in Bezug auf die Anlagen in Derivaten, strukturierten Produkten und nicht zum Handel an einem geregelten Markt zugelassenen Vermögenswerten verfahren und dieser Bestand auf einem angemessenen, risikoadäquaten Niveau gehalten. Darüber hinaus bestehen wie in der gesamten deutschen Versicherungsbranche Risikokonzentrationen gegenüber deutschen Banken (überwiegend besichert) und gegenüber Staaten innerhalb der Europäischen Union. Entwicklungen von Anlageschwerpunkten werden durch detaillierte Auswertungen laufend überwacht.

C.3 Kreditrisiko

In dieser Kategorie werden Gegenparteausfallrisiken gemäß den Regelungen in Abschnitt 6 DVO (Gegenparteausfallrisikomodul) betrachtet.

Das Gegenparteausfallrisiko beinhaltet neben dem Forderungsausfallrisiko gegenüber Rückversicherern den Ausfall von Hypotheken, Sicherungsgebern und Vermittlern; nicht enthalten ist das Ausfallrisiko festverzinslicher Wertpapiere, welches dem Marktrisiko zugeordnet ist.

Das Ausfallrisiko aus Aktienoptionen wird minimiert, indem ausschließlich börsengehandelte Optionen gekauft werden.

Das Risiko aus Hypothekendarlehen wird über ein regelmäßiges Berichtswesen beobachtet, um bei Bedarf steuernd einzugreifen.

Dem Risiko des Forderungsausfalls gegenüber Rückversicherern wird durch die laufende Beurteilung der beteiligten Rückversicherungsgesellschaften (u. a. durch Ratingeinstufungen) Rechnung getragen. Darüber hinaus werden alle Rückversicherungsverträge nur mit Rückversicherungsgesellschaften von hoher Bonität abgeschlossen.

Dem Risiko aus dem Ausfall von Forderungen gegen Versicherungsnehmer und Versicherungsvermittler wird im Rahmen des Forderungsmanagements bereits frühzeitig entgegengewirkt.

In der substitutiven Krankenversicherung darf Versicherungsnehmer wegen der Versicherungspflicht auch bei Beitragsrückstand nicht mehr gekündigt werden. Zur Berücksichtigung des Ausfallrisikos von Beitragsforderungen sind ausreichende Pauschal- und Einzelwertberichtigungen gebildet worden. Das verbleibende bilanzielle Risiko aus dem Ausfall von Forderungen gegen Versicherungsnehmer und Versicherungsvermittler spielt aufgrund des Volumens möglicher Ausfälle grundsätzlich für die Entwicklung der Gesellschaft keine bedeutsame Rolle.

Als Basis für die unternehmenseigene Beurteilung des Solvabilitätsbedarfs für das Ausfallrisiko wird die im Rahmen der Solvabilität-II-Standardformel berechnete SCR für das Ausfallrisiko unter Berücksichtigung der Verlustausgleichsfähigkeit der versicherungstechnischen Rückstellungen herangezogen. Zum 31.12.2022 betrug diese 1.406 Tsd. €.

Im Gegenparteausfallrisiko wurden keine Risikokonzentrationen identifiziert.

C.4 Liquiditätsrisiko

Das Liquiditätsrisiko ist das Risiko, den Zahlungsverpflichtungen insbesondere aus Versicherungsverträgen nicht jederzeit, d. h. auch bei extremen Schaden- bzw. Leistungsereignissen auf der Passivseite oder bei hohen Marktwertverlusten der Kapitalanlagen, nachkommen zu können.

Das Liquiditätsrisiko wird durch die Aufstellung von Finanzplänen gesteuert. Zur Feinsteuerung werden im Rahmen der Liquiditätsdisposition täglich alle Zahlungseingänge und -ausgänge der kommenden zwei Monate erfasst. Zudem wird monatlich ein Finanzplan aktualisiert, der alle ein- und ausgehenden Zahlungsströme der kommenden zwölf Monate enthält. Zur jederzeitigen Sicherstellung der Liquidität erfolgt eine Bündelung der Ein- und Auszahlungen auf Ebene der Konzernmutter. Dabei wird durch eine gesellschaftsübergreifende Liquiditätsplanung und -steuerung sowie gruppeninterne Verrechnungskonten sichergestellt, dass ein ausreichendes Maß an liquiden Mitteln vorgehalten wird.

Zur Einschätzung der Risikosensitivität wird ein Stressszenario für ein Liquiditätsereignis durchgeführt. Dabei wird aus angefallenen

Beitragseinnahmen, Schadenzahlungen und Kosten ein außerordentlich hoher Liquiditätsbedarf zum 31.12.2022 abgeleitet. Der HCK stehen auch in diesem Fall ausreichend hochliquide Mittel zur Verfügung, um den kurzfristigen Liquiditätsschock ausgleichen zu können.

Insgesamt stellt sich somit die Liquiditätslage der HCK auch bei Eintritt des beschriebenen Szenarios unverändert als ungefährdet dar.

Risikokonzentrationen im Liquiditätsrisiko wurden aufgrund des hohen verfügbaren Bestandes an liquiden Kapitalanlagen in Verbindung mit einer breiten Diversifikation dieser Anlagen nicht identifiziert. Auch bei Ausfall der größten Emittentengruppe innerhalb der liquiden Kapitalanlagen sind im Szenariofall ausreichend liquide Mittel vorhanden.

Der Gesamtbetrag des bei künftigen Prämien einkalkulierten erwarteten Gewinns betrug 244.425 Tsd. €.

C.5 Operationelles Risiko

Operationelle Risiken entstehen in betrieblichen Systemen oder Prozessen insbesondere in Form von betrieblichen Risiken, die aus menschlichem Versagen oder aus IT- sowie Immobilien-Betrieb resultieren. Operationelle Risiken umfassen darüber hinaus rechtliche und Compliance-Risiken, die auf vertraglichen Vereinbarungen, (aufsichts-)rechtlichen Rahmenbedingungen oder Verstößen gegen ethische Verhaltensregeln basieren, hierunter fallen auch Datenschutzrisiken. Als weitere Subkategorie wird das Risiko eines Versagens der Aufbau- und Ablauforganisation betrachtet.

Die Risikominderungstechniken für operationelle Risiken verfolgen das Ziel, Eintrittswahrscheinlichkeit sowie Ausmaß der Verluste zu reduzieren. Alle Risikominderungsaktivitäten werden nach einer Kosten-Nutzen-Analyse durchgeführt. Im Berichtszeitraum wurde eine Reihe von Gegenmaßnahmen unternommen, um die Risikoexposition zu begrenzen. Die einzelnen Maßnahmen wurden in einem Risikobestandsführungssystem dokumentiert.

Die Entwicklung der letzten Jahre im Zusammenhang mit Cyber-Kriminalität hat sich im vergangenen Jahr u. a. durch den Ukraine-Konflikt noch verstärkt. Zudem führt der breite Einsatz von Mobilarbeit im Rahmen von New Work zu weiteren Risiken im IT-Bereich oder Datenschutz. So verlangten beispielsweise die Gefahren der Ausnutzung von Schwachstellen bei Remote-Zugriffen sowie Social Engineering und die Sicherstellung der Datenschutzbestimmungen in Mobilarbeit hohe Aufmerksamkeit.

Bereits in den vergangenen Jahren wurden unternehmensintern zahlreiche Maßnahmen implementiert, um der gestiegenen Gefährdungslage zu begegnen. Die Zunahme von vorsätzlichen Angriffen macht jedoch ein Umdenken beim Einsatz von Abwehrmechanismen unabdingbar. Neben präventiven Maßnahmen zur Verhinderung erfolgreicher Angriffe ist es deshalb notwendig, sich deutlich stärker auf die Maßnahmen zur koordinierten rechtzeitigen Erkennung von erfolgreichen Angriffen und die zielgerichtete Reaktion darauf zu fokussieren. Dabei genießen insbesondere die interne Abschottung und Widerstandsfähigkeit als auch die Geschwindigkeit der Wiederherstellung der Arbeitsfähigkeit eine hohe Bedeutung. Ein zentrales Ziel der Informationssicherheitsstrategie ist somit Cyber-Resilienz. Im Falle einer erfolgreichen Attacke muss die größtmögliche Operationsfähigkeit und die Fähigkeit zur Wiederherstellung betroffener Systeme gewährleistet sein.

Das Überwachungsaudit zur Sicherstellung des Standards gemäß ISO 27001 wurde auch im Jahr 2022 erfolgreich absolviert.

Neben den organisatorischen und technischen Maßnahmen im Rahmen der Informations- und IT-Sicherheit spielt die Sensibilisierung aller Mitarbeiterinnen und Mitarbeiter des Unternehmens eine große Rolle. Die verpflichtende Durchführung eines Web-Based-

Trainings durch alle Mitarbeiterinnen und Mitarbeiter und die regelmäßigen Hinweise über das Informationsportal zu aktuellen Bedrohungen sind Beispiele hierfür.

Die Handhabung von Ausnahmesituationen, die aus dem Immobilien-Betrieb als Betriebsstätten resultieren, ist in Katastrophenhandbüchern dokumentiert. Die Verhaltens- und Verfahrensregelungen zur inneren und äußeren Sicherheit sind in einer Richtlinie als Teil des Informationssicherheitsmanagementsystems zusammengefasst und werden vom Beauftragten für physische Sicherheit verantwortet.

Das Risiko fehlerhafter Bearbeitung oder doloser Handlungen wird durch stichprobenhafte Prüfungen von Bearbeitungsvorgängen minimiert. Daneben unterliegen alle Auszahlungen und Verpflichtungserklärungen strengen Berechtigungs- und Vollmachtregelungen, sodass dolose Handlungen verhindert oder zumindest erschwert werden.

Im Bereich der Personalrisiken wird durch eine effiziente Stellenbesetzungs- und Nachfolgeplanung, die intensive Aus- und Weiterbildung von Mitarbeiterinnen und Mitarbeitern sowie durch verstärkte Personalmarketingmaßnahmen einem Personalengpassrisiko und dem Risiko aus mangelnder Qualifikation vorgebeugt. Ergänzend wirken die Maßnahmen des Arbeits- und Gesundheitsschutzes. Die personalwirtschaftliche Situation des Unternehmens wird im Rahmen des Personalcontrollings kontinuierlich überprüft, um Personalrisiken frühzeitig zu identifizieren und geeignete Maßnahmen zu entwickeln.

Rechtlichen Risiken wird durch das frühzeitige Ergreifen angemessener Maßnahmen wie der Überprüfung und Anpassung von Verträgen und Bedingungen oder der Neuauflage von Tarifen begegnet. Die laufende Verfolgung möglicher neuer Regelungen und Gesetzesentwürfe gewährleistet, dass auf Veränderungen frühzeitig reagiert werden kann. Entsprechend der laufenden Berichterstattung zu einzelnen Gerichtsurteilen können, unabhängig von der Frage einer rechtlichen Bindungswirkung, Imageverluste entstehen.

Die Gesellschaft bedient sich der Aufbau- und Ablauforganisation der HUK-COBURG. Das Risiko eines Versagens der Aufbau- und Ablauforganisation besteht darin, dass die systematisch gestalteten organisatorischen Maßnahmen und Kontrollen in den einzelnen Organisationseinheiten nicht angemessen oder wirksam sind. Durch die Implementierung eines wirksamen und funktionsfähigen Internen Kontrollsystems sowie dessen planmäßiger Überwachung durch die Interne Revision wird diesem Risiko entgegengewirkt. Der Minimierung der Risiken aus fehlerhafter Bearbeitung dienen darüber hinaus auch die umfassende maschinelle Unterstützung

von Arbeitsabläufen und die ständige Erweiterung dieses Controlling-Instrumentariums.

Beurteilung des Solvabilitätsbedarfs

Als Basis für die unternehmenseigene Beurteilung des Solvabilitätsbedarfs für das operationelle Risiko wird die im Rahmen der Solvabilität-II-Standardformel berechnete SCR für das operationelle Risiko herangezogen. Diese betrug zum 31.12.2022 65.935 Tsd. €.

Die HCK reagiert auf einen Anstieg des operationellen Risikos sensitiv. Bei einem Anstieg um 10 % fällt die Solvabilitätsquote um 15,8 Prozentpunkte. Dies resultiert daraus, dass die Solvenzkapitalanforderung für das Risiko nach dem volumenbasierten Ansatz der Standardformel auf Basis der Beiträge ermittelt wird und im

Vergleich zu anderen Risiken hoch ausfällt. Das operationelle Risiko unterliegt auch keiner Diversifikation mit anderen Risiken und eine Veränderung wirkt direkt auf die Solvenzkapitalanforderung der Gesellschaft.

Risikokonzentrationen

Operationelle Risikokonzentrationen bestehen in der Zentralisierung der Bereiche Gebäude, Personal und IT für alle Gesellschaften auf den Standort Coburg. Hieraus entstehen Risiken, welche in verschiedenen Szenarioanalysen betrachtet wurden. In Summe konnten diese Risikokonzentrationen als unwesentlich bewertet werden. Mit zunehmender Unabhängigkeit von physischen Arbeitsplätzen durch die Einführung von Mobilarbeit sinkt die Bedeutung operationeller Risikokonzentrationen weiter.

C.6 Andere wesentliche Risiken

Unter anderen wesentlichen Risiken sind für die HCK strategische Risiken und Reputationsrisiken von Bedeutung.

Strategische Risiken

Strategische Risiken können sich für die HCK aus strategischen Geschäftsentscheidungen und aus der Nichtanpassung von Geschäftsentscheidungen an ein geändertes Wirtschaftsumfeld ergeben. Externe Faktoren, die das politische, ökonomische, technologische, soziale und ökologische Umfeld betreffen, sind maßgeblich für das strategische Risiko.

In regelmäßigen Sitzungen des Vorstandes, in Ressort- und Abteilungsbesprechungen, ergänzt um strategische Arbeitsgruppen und durch den Dialog zwischen Prozessverantwortlichen und Risikomanagement-Funktion werden die Ergebnisse der laufenden Beobachtung des externen Umfelds analysiert. Durch eine sich daraus eventuell ergebende Prüfung und Anpassung der Geschäfts- und Risikostrategien – im jährlichen Turnus oder ad hoc – sowie eine konsequente Umsetzung der Änderungen in den betreffenden Abteilungen wird den strategischen Risiken in der Gesellschaft begegnet.

Reputationsrisiken

Durch negative Darstellungen in der Öffentlichkeit könnten Reputationsrisiken entstehen. Ursache solch negativer Darstellungen

können beispielsweise unzufriedene Kundinnen und Kunden oder Anspruchstellerinnen und Anspruchsteller sein, die sich an die Öffentlichkeit wenden, aber auch Vertreterinnen und Vertreter von Organisationen, deren Interessen denen der HCK entgegenstehen.

Auch unter Betrachtung nichtfinanzieller Aspekte sind derzeit keine wesentlichen Risiken für die Reputation der Gesellschaft erkennbar. Dazu trägt auch die vorbeugende Öffentlichkeitsarbeit der HCK bei. So begegnet die Gesellschaft den beschriebenen Reputationsrisiken zum einen durch eine intensive Beobachtung der öffentlichen Meinung inklusive der sozialen Medien, um schnell auf negative Darstellungen reagieren zu können. Zum anderen pflegt die HCK eine bewusste, dauerhafte und offene Kommunikation mit der Öffentlichkeit mit dem Ziel, Verständnis für das Agieren des Unternehmens zu wecken und langfristig Vertrauen aufzubauen.

Wie in den Vorjahren haben die Gesellschaften der HUK-COBURG Versicherungsgruppe auch 2022 ihre – bereits in vielen Einzelbereichen dokumentierte – hervorragende Positionierung aufs Neue unter Beweis gestellt. Der Erfolg der Bestrebungen zeigt sich jedes Jahr in einer ganzen Reihe von exzellenten Testergebnissen und Ratings.

C.7 Sonstige Angaben

Grundsatz der unternehmerischen Vorsicht

Nach § 124 VAG sind die allgemeinen Anlagegrundsätze der Sicherheit, Rentabilität und Liquidität feste Bestandteile der gesetzlichen Anlagevorschriften. Daher sind sämtliche Vermögenswerte so anzulegen, dass Sicherheit, Qualität, Liquidität und Rentabilität des Portfolios als Ganzes sichergestellt werden.

Der Grundsatz der Sicherheit hat Priorität vor allen anderen Vorschriften und wird auf die Einzelanlagen angewendet. Dabei steht die Sicherung der Nominalwerte im Vordergrund. Die Substanzerhaltung der Einzelanlagen wird angestrebt. Dementsprechend wird überwiegend in Titel im Investmentgrade-Bereich investiert. Anlagen mit erhöhter Ausfallwahrscheinlichkeit sowie Eigenkapitalinstrumente dürfen nur in dem Rahmen beigemischt werden, wie er in der strategischen Asset Allokation definiert ist.

Die erreichbare Rentabilität ist stark von den aktuellen Marktgegebenheiten abhängig. Daher wird stets eine im Verhältnis zum eingegangenen Risiko und zu den aktuellen Marktgegebenheiten angemessene Rentabilität angestrebt. Im Rahmen der strategischen Asset Allokation wird hierzu auch untersucht, in welchem Umfang

die Beimischung von rentableren, aber riskanteren Anlagen für das Portfolio möglich ist.

Zur Sicherstellung einer ausreichenden Liquidität wird überwiegend in Anlageformen investiert, die typischerweise innerhalb von drei Monaten verkauft werden können. Ausnahmen sind nur in dem in der strategischen Asset Allokation definierten Umfang zulässig.

Die Portfoliostruktur wird so gestaltet, dass die jederzeitige Erfüllung der Zahlungsverpflichtungen gewährleistet wird.

Dem Anlagegrundsatz der Qualität genügen die Vermögensanlagen, welche die Anlagegrundsätze der Sicherheit, Rentabilität und Liquidität erfüllen.

Andere wesentliche Informationen über das Risikoprofil

Weitere wesentliche Informationen über das Risikoprofil der HCK, die über die bereits dargestellten Aspekte hinausgehen, lagen für das Berichtsjahr nicht vor.

D Bewertung für Solvabilitätszwecke

Bilanzierungs- und Bewertungsmethoden

Vermögenswerte und Verbindlichkeiten werden in der Solvabilitätsübersicht zum beizulegenden Zeitwert bewertet. Definiert ist dieser nach Artikel 75 RR als Betrag, zu dem der Vermögenswert bzw. die Verbindlichkeit zwischen sachverständigen, vertragswilligen und voneinander unabhängigen Geschäftspartnern getauscht bzw. übertragen oder beglichen werden kann. Die Bewertung versicherungstechnischer Rückstellungen sowie der einforderbaren Beträge aus Rückversicherungsverträgen ist dagegen in den Artikeln 76 – 81 RR geregelt, wonach diese nach dem besten Schätzwert und bei den versicherungstechnischen Rückstellungen zusätzlich einer Risikomarge bewertet werden.

Ansatz und Bewertung der Vermögenswerte und Verbindlichkeiten (außer versicherungstechnische Rückstellungen und einforderbare Beträge) erfolgen nach den durch die Europäische Union für die EU übernommenen International Financial Reporting Standards (IFRS), sofern diese im Einklang mit dem Grundsatz der marktkonsistenten Bewertung nach Solvabilität II stehen.

Die Vermögenswerte und Verbindlichkeiten werden ferner – in Anlehnung an die IFRS – auf Grundlage der Annahme der Unternehmensfortführung und nach dem Grundsatz der Einzelbewertung in der Solvabilitätsübersicht bewertet. Wesentlichkeitskriterien finden bei der Bewertung Berücksichtigung.

Die Ermittlung des beizulegenden Zeitwerts für Vermögenswerte und Verbindlichkeiten erfolgt grundsätzlich auf Basis der folgenden Solvabilität-II-Bewertungshierarchie. Die hierarchische Einstufung resultiert dabei aus der Erheblichkeit der in die Bewertung einfließenden Parameter.

Die Standardbewertungsmethode besteht darin, Vermögenswerte und Verbindlichkeiten, für welche eine Preisnotierung in einem aktiven Markt vorhanden ist, mit dem unveränderten Börsen- bzw. Marktpreis für identische Vermögenswerte oder Verbindlichkeiten zu bewerten (Stufe 1).

Erfolgt keine Preisstellung für identische Vermögenswerte oder Verbindlichkeiten in einem aktiven Markt, wird der beizulegende Zeitwert aus vergleichbaren Vermögenswerten und Verbindlichkeiten unter Berücksichtigung marktspezifischer Parameter abgeleitet (Stufe 2).

Sofern nicht ausschließlich beobachtbare Marktdaten verfügbar sind, wird bei der Wertermittlung auf alternative Bewertungsmethoden, die konsistent mit der Bewertung nach Artikel 75 RR sind, zurückgegriffen (Stufe 3). Dabei wird die Verwendung maßgeblich beobachtbarer Inputfaktoren möglichst hoch und jene nicht beobachtbarer Inputfaktoren möglichst gering gehalten. Im Falle der Anwendung alternativer Bewertungsmethoden wird dies in den

nachfolgenden Erläuterungen zu den Bilanzierungs- und Bewertungsmethoden der einzelnen Posten der Solvabilitätsübersicht sowie in Kapitel D.4 dargestellt.

Für die Bemessung des beizulegenden Zeitwerts wird IFRS 13 herangezogen, da auch die gleichen Kriterien für aktive Märkte, wie in den IFRS definiert, zu beachten sind. Für die Feststellung, ob ein aktiver Markt vorliegt, wird eine Analyse des Handelsvolumens und der Häufigkeit der letzten drei Monate herangezogen. IFRS 13 steht in Einklang mit Artikel 75 RR mit Ausnahme der Vorschrift, die Auswirkungen der eigenen Bonität bei der Bewertung der Verbindlichkeiten zu berücksichtigen. Bei den finanziellen Verbindlichkeiten wurde das eigene Kreditrisiko nicht berücksichtigt und somit auch keine Berichtigung diesbezüglich vorgenommen, da dieser Sachverhalt im Berichtsjahr nicht relevant war.

Für die Posten der Solvabilitätsübersicht Immaterielle Vermögenswerte, Anteile an verbundenen Unternehmen, einschließlich Beteiligungen sowie latente Steuern sind besondere Ansatz- und Bewertungsmethoden zu beachten, deren abweichende Bilanzierungs- und Bewertungsvorschriften in den nachfolgenden Erläuterungen zu den entsprechenden Posten angegeben werden.

Die Ermittlung des beizulegenden Zeitwertes für zinstragende Finanzinstrumente erfolgt für Solvabilitätszwecke zum sogenannten „dirty price“. Der „dirty price“ umfasst die anteiligen abzugrenzenden Zinsen am Bewertungsstichtag.

Die Bilanzierungs- und Bewertungsmethoden der Vergleichswerte basieren auf den handelsrechtlichen sowie den branchenspezifischen Vorschriften gemäß HGB und RechVersV. Aufgrund der unterschiedlichen Bilanzierungs- und Bewertungsvorschriften im Vergleich zu den Solvabilität-II-Vorschriften ergeben sich zwangsläufig Wertunterschiede in den einzelnen Posten, die in den nachfolgenden Ausführungen unter „Wertunterschiede HGB“ erläutert werden. Sofern bei Ansatz und Bewertung von Vermögenswerten und Verbindlichkeiten nach Solvabilität II Vereinfachungen zur Anwendung kamen, wird in den Erläuterungen zu den relevanten Posten darauf eingegangen.

Die Gesellschaft wird in den HGB-Konzernabschluss der HUK-COBURG Versicherungsgruppe einbezogen.

Im Folgenden sind die – für die Gesellschaft relevanten – Posten der Solvabilitätsübersicht, einschließlich deren Bewertungsgrundlagen, Bewertungsmethoden und Annahmen, dargestellt und erläutert. Die zur Schätzung der Auswirkungen künftiger Ereignisse auf die Vermögenswerte angewandten Methoden werden unter den relevanten Posten dargestellt. Dabei zeigen die tabellarischen Übersichten die Posten unter Angabe ihrer Wertansätze in der Solvabilitätsübersicht nach Solvabilität II und die (in die Struktur nach

Solvabilität II umgegliederten) Posten der handelsrechtlichen Berichterstattung. Die für die Gesellschaft nicht relevanten Posten wurden in der Solvabilitätsübersicht mit „–“ dargestellt. Für diese

Posten werden keine Bewertungsgrundlagen, Bewertungsmethoden und Annahmen dargestellt und erläutert.

D.1 Vermögenswerte

Änderungen der verwendeten Ansatz- und Bewertungsgrundlagen unter Solvabilität II wurden bei den folgenden Posten im Berichtsjahr nicht vorgenommen.

Vermögenswerte in Tsd. €		
	Solvabilität II	HGB
Geschäfts- oder Firmenwert	n.a.	—
Abgegrenzte Abschlussaufwendungen	n.a.	—
Immaterielle Vermögenswerte	—	114
Latente Steueransprüche	360.971	—
Überschuss bei den Altersversorgungsleistungen	—	—
Sachanlagen für den Eigenbedarf	126	126
Anlagen (außer Vermögenswerten für index- und fondsgebundene Verträge)	8.892.066	9.931.222
Immobilien (außer zur Eigennutzung)	—	—
Anteile an verbundenen Unternehmen, einschließlich Beteiligungen	80.417	60.636
Aktien	96.900	69.593
Aktien – notiert	81.112	58.742
Aktien – nicht notiert	15.788	10.851
Anleihen	5.706.823	6.836.608
Staatsanleihen	2.404.963	2.897.131
Unternehmensanleihen	3.195.718	3.819.561
Strukturierte Schuldtitel	106.142	119.915
Besicherte Wertpapiere	—	—
Organismen für gemeinsame Anlagen	3.006.250	2.962.807
Derivate	1.676	1.578
Einlagen außer Zahlungsmitteläquivalenten	—	—
Sonstige Anlagen	—	—
Vermögenswerte für index- und fondsgebundene Verträge	—	—
Darlehen und Hypotheken	2.113	2.247
Policendarlehen	—	—
Darlehen und Hypotheken an Privatpersonen	2.113	2.247
Sonstige Darlehen und Hypotheken	—	0
Übertrag	9.255.275	9.933.708

Vermögenswerte in Tsd. €		
	Solvabilität II	HGB
Übertrag	9.255.275	9.933.708
Einforderbare Beträge aus Rückversicherungsverträgen von:	—	—
Nichtlebensversicherungen und nach Art der Nichtlebensversicherungen betriebenen Krankenversicherungen	—	—
Nichtlebensversicherungen außer Krankenversicherungen	—	—
Nach Art der Nichtlebensversicherung betriebenen Krankenversicherungen	—	—
Lebensversicherungen außer Krankenversicherungen und fonds- und indexgebundenen Versicherungen und nach Art der Lebensversicherung betriebenen Krankenversicherungen	—	—
Nach Art der Lebensversicherung betriebenen Krankenversicherungen	—	—
Lebensversicherungen außer Krankenversicherungen und fonds- und indexgebundenen Versicherungen	—	—
Lebensversicherungen, fonds- und indexgebunden	—	—
Depotforderungen	—	—
Forderungen gegenüber Versicherungen und Vermittlern	11.596	11.596
Forderungen gegenüber Rückversicherern	—	—
Forderungen (Handel, nicht Versicherung)	64.057	64.057
Eigene Anteile (direkt gehalten)	—	—
In Bezug auf Eigenmittelbestandteile fällige Beträge oder ursprünglich eingeforderte, aber noch nicht eingezahlte Mittel	—	—
Zahlungsmittel und Zahlungsmitteläquivalente	1.619	1.619
Sonstige nicht an anderer Stelle ausgewiesene Vermögenswerte	75	75
Vermögenswerte insgesamt	9.332.623	10.011.056

Immaterielle Vermögenswerte

Posten in Tsd. €			
	Solvabilität II	HGB	Unterschied
Immaterielle Vermögenswerte	—	114	-114

Solvabilität II

Die Voraussetzungen für einen Wertansatz, wie die Einzelverwertbarkeit und das Vorhandensein eines aktiven Marktes der bilanzierten EDV-Software sowie der Nutzungsrechte lagen nicht vor. Entsprechend wurden die immateriellen Vermögenswerte nach Solvabilität II mit Null ausgewiesen.

Wertunterschied HGB

Entgeltlich erworbene immaterielle Vermögensgegenstände werden gemäß § 341b Abs. 1 Satz 1 HGB i. V. m. § 253 Abs. 1 Satz 1 sowie Abs. 3 HGB nach den für das Anlagevermögen geltenden Vorschriften bewertet: Somit gilt das gemilderte Niederstwertprinzip. Das Wahlrecht zur Aktivierung selbst geschaffener immaterieller Vermögensgegenstände gemäß § 248 Abs. 2 HGB wurde nicht ausgeübt.

Der Unterschied zwischen dem Solvabilität-II- und HGB-Wert resultiert demnach aus der Aktivierung der entgeltlich erworbenen immateriellen Vermögenswerte unter HGB und dem Ansatz mit Null in der Solvabilitätsübersicht.

Latente Steueransprüche

Posten in Tsd. €	Solvabilität II	HGB	Unterschied
Latente Steueransprüche	360.971	—	360.971

Solvabilität II

Bei der Ermittlung der latenten Steuern wurde die Methodik gemäß den Vorschriften des IAS 12 angewandt. Die Steuerabgrenzung wurde für Ertragsteuern vorgenommen, d. h. für die Körperschaftsteuer inkl. Solidaritätszuschlag sowie die Gewerbesteuer. Die Bewertung der latenten Steuern erfolgte unter Solvabilität II nach der Liability-Methode. Dabei wurden die spezifisch geltenden Vorschriften des maßgeblichen Steuerrechts sowie der unternehmensindividuelle Steuersatz bei der künftigen Auflösung der temporären Differenzen berücksichtigt. Sofern sich ein Überhang latenter Steueransprüche aus abziehbaren Wertunterschieden sowie aus steuerlichen Verlustvorträgen ergibt, wird durch Planungsrechnung (Zyklus fünf Jahre) überprüft, inwieweit zukünftig zu versteuernde Einkommen zur Verfügung stehen, um den steuerlichen Vorteil nutzen zu können.

Latente Steueransprüche ergaben sich bei der Gesellschaft aus zeitlich begrenzten Unterschieden im Wertansatz von Vermögenswerten und Schulden unter Solvabilität II und der nationalen steuerlichen Bewertung. Aus steuerlichen Verlustvorträgen sowie Steuerergutschriften resultierten keine aktiven latenten Steuern.

Die latenten Steueransprüche wurden nicht abgezinst und mindestens in dem Umfang aktiviert, in dem gegenüber derselben Steuerbehörde latente Steuerschulden bestanden. Aufgrund des Überhangs latenter Steuerschulden war die Verwendung des latenten Steueranspruchs nicht von erwarteten künftigen Gewinnen abhän-

gig. Es bestanden in der aktuellen Berichtsperiode bei der Gesellschaft keine weiteren tatsächlichen steuerlichen Verluste, auf die sich latente Steuerguthaben beziehen.

Da sich der anwendbare Steuersatz in Höhe von 26,68 % seit der vorangegangenen Periode nicht geändert hat, ergaben sich daraus keine Auswirkungen auf die ermittelten latenten Steuern.

Die Entstehungsursachen aktiver latenter Steuern im Berichtsjahr können in der folgenden Tabelle abgelesen werden:

Entstehungsursachen aktiver latenter Steuern in Tsd. €	Berichtsjahr
Immaterielle Vermögenswerte	30
Kapitalanlagen	320.378
Einforderbare Beträge aus Rückversicherungsverträgen	—
Übrige Aktiva	183
Versicherungstechnische Rückstellungen	39.871
Andere Rückstellungen	21
Übrige Passiva	488
Steuerliche Verlustvorträge	—
Summe	360.971

Wertunterschied HGB

Vom Ansatzwahlrecht aktiver latenter Steuern nach § 274 Abs. 1 Satz 2 HGB wurde kein Gebrauch gemacht. Der Bilanzposten wurde deshalb mit Null ausgewiesen.

Der Wertunterschied entspricht somit der Höhe der latenten Steueransprüche unter Solvabilität II.

Sachanlagen für den Eigenbedarf

Posten in Tsd. €			
	Solvabilität II	HGB	Unterschied
Sachanlagen für den Eigenbedarf	126	126	—

Solvabilität II

Der Posten beinhaltete im Berichtsjahr ausschließlich Sachanlagen.

Für Sachanlagen konnte der beizulegende Zeitwert nicht ohne unverhältnismäßig hohen Aufwand zuverlässig ermittelt werden. Als Näherungswert wurde deshalb die handelsrechtliche Bewertung zu fortgeführten Anschaffungskosten übernommen, geringwertige Wirtschaftsgüter wurden analog zur handelsrechtlichen Bewertung abgeschrieben. Für Sachanlagen war daher die Angabe, ob die Bewertung durch Marktdaten belegt werden konnte oder ob sie eher auf anderen Faktoren beruhte, nicht relevant.

Wertunterschied HGB

Sachanlagen werden gemäß § 341b Abs. 1 Satz 1 HGB i. V. m. § 253 Abs. 1 Satz 1 sowie Abs. 3 HGB nach den für das Anlagevermögen geltenden Vorschriften bewertet, somit gilt das gemilderte Niederstwertprinzip.

Durch einen Abschreibungsplan wurden die Anschaffungs- bzw. Herstellungskosten auf die voraussichtliche Nutzungsdauer verteilt. Außerplanmäßige Abschreibungen waren unter bestimmten Voraussetzungen bei allen Anlagevermögensgegenständen geboten. Im Falle voraussichtlich dauernder Wertminderungen bestand eine Abwertungspflicht. Fielen Gründe für einen niedrigeren Wertansatz weg, waren entsprechende Zuschreibungen vorzunehmen.

Für geringwertige Wirtschaftsgüter (Nettoanschaffungswert von 250,01 € bis 1.000 €) wurden Sammelposten gebildet und entsprechend der steuerlichen Regelungen im Zugangsjahr aktiviert. Sie wurden über eine Nutzungsdauer von fünf Jahren linear abgeschrieben. Wirtschaftsgüter mit einem Netto-Anschaffungswert von bis zu 250 € wurden im Zugangsjahr voll abgeschrieben.

Für Sachanlagen ergaben sich zum Ansatz unter Solvabilität II somit keine Wertunterschiede.

Anlagen – Anteile an verbundenen Unternehmen, einschließlich Beteiligungen

Posten in Tsd. €			
	Solvabilität II	HGB	Unterschied
Anteile an verbundenen Unternehmen, einschließlich Beteiligungen	80.417	60.636	19.781

Solvabilität II

Unter dem Posten wurden Anteile an Tochterunternehmen (beherrschender Einfluss) ausgewiesen.

Zur Bewertung für Solvabilität-II-Zwecke wurde der speziellen Bewertungshierarchie für Anteile an verbundenen Unternehmen unter Solvabilität II gefolgt. Zum Bewertungsstichtag wurden von der Gesellschaft nur Anteile an Tochterunternehmen gehalten, unter denen kein Versicherungsunternehmen ist.

Eine Preisnotierung auf einem aktiven Markt war für die gehaltenen Anteile an Tochterunternehmen (Nicht-Versicherungsunternehmen) nicht vorhanden. Ebenso existierten keine direkt vergleichbaren Unternehmen.

Die Anteile an Tochterunternehmen wurden mit unterschiedlichen Verfahren für Solvabilitätszwecke bewertet. 66,2 % dieser Position wurde nach der angepassten Equity-Methode nach Solvabilität II bewertet. Grundlage für die Bewertung bildete der Überschuss der Aktiva über die Passiva, der bei Bewertung aller Vermögenswerte und Schulden des Tochterunternehmens nach Solvabilität-II-Bewertungsvorschriften entstand. Dieser Überschuss wurde anteilig nach Beteiligungsquote als Wertansatz beim beteiligten Unternehmen angesetzt. Das Net-Asset-Value-Verfahren wurde für 33,8 % der Anteile an Tochterunternehmen bei der Bewertung für Solvabilitätszwecke angewendet.

Wertunterschied HGB

Anteile an verbundenen Unternehmen und Beteiligungen wurden unter HGB zu Anschaffungskosten bzw. zu den niedrigeren beizulegenden Werten bilanziert. Die Anschaffungskosten sind die Aufwendungen (Kaufpreis) für den Erwerb der Anteile sowie ggf. angefallener Nebenkosten sowie nachträglicher Anschaffungskosten. Gemäß § 341b Abs. 1 HGB i. V. m. § 253 Abs. 3 Satz 6 HGB wurde eine außerplanmäßige Abschreibung auf den niedrigeren beizulegenden Wert auch bei voraussichtlich nicht dauernder Wertminderung vorgenommen. Sind die Gründe für einen niedrigeren Wertansatz weggefallen, so erfolgte eine Zuschreibung bis zu den historischen Anschaffungskosten.

Die Unterschiede zwischen dem Solvabilität-II-Ansatz und dem Wertansatz nach HGB ergeben sich aus den vom Grunde her unterschiedlichen Verfahren zur Wertermittlung der Anteile an verbundenen Unternehmen, einschließlich Beteiligungen. Aus den Anteilen an verbundenen Unternehmen resultieren stille Reserven in Höhe von 19.781 Tsd. €.

Anlagen – Aktien

Posten in Tsd. €			
	Solvabilität II	HGB	Unterschied
Aktien – notiert	81.112	58.742	22.370
Aktien – nicht notiert	15.788	10.851	4.937

Solvabilität II

Notierte Aktien werden zum beizulegenden Zeitwert angesetzt, der sich anhand des Börsenkurses zum Stichtag ermittelt (Stufe 1 und Stufe 2), wobei 98,2 % auf Stufe 1 entfielen. Die Wertentwicklung der Aktienpositionen entspricht grundsätzlich der Entwicklung des MXEULC. Bei 21,7 % des Bestandes mit einem Gesamtwert von 17.629 Tsd. € handelte es sich um die zehn größten Einzelpositionen.

Für nicht notierte Aktien ist weder ein Börsenkurs zum Stichtag noch eine Preisnotierung für einen vergleichbaren Vermögenswert vorhanden. Deshalb wird gemäß der Bewertungshierarchie von Solvabilität II auf alternative Bewertungsmethoden zurückgegriffen (Stufe 3). Danach wurde bei nicht notierten Aktien der beizulegende Zeitwert durch das Ertragswert-, DCF- bzw. Net-Asset-Value-Verfahren ermittelt.

Der Gesamtwert der nicht notierten Aktien ergibt sich vollständig aus Private-Equity-Investitionen.

Wertunterschied HGB

Aktien und Beteiligungen werden mit den Anschaffungskosten vermindert um außerplanmäßige Abschreibungen angesetzt. Aktien, die wie Anlagevermögen behandelt werden, und Beteiligungen werden dabei gemäß § 253 Abs. 3 Satz 6 HGB bewertet, d. h. es erfolgt eine außerplanmäßige Abschreibung auf den Zeitwert am Stichtag unabhängig davon, ob die Wertminderung von Dauer ist.

Der Zeitwert entspricht bei börsengehandelten Aktien dem Börsenkurs am Stichtag.

Fallen die Gründe für einen niedrigeren Wertansatz weg, erfolgt eine Zuschreibung bis maximal zu den historischen Anschaffungskosten (§ 341b Abs. 1 und Abs. 2 HGB i. V. m. § 253 Abs. 5 Satz 1 HGB).

Der Wertunterschied zwischen Solvabilität-II-Ansatz und HGB-Ansatz entspricht den stillen Reserven und ergibt sich aus dem unterschiedlichen Ansatz der Aktien zum beizulegenden Zeitwert versus Anschaffungskosten unter Berücksichtigung des Niederstwertprinzips.

Bei notierten Aktien resultierten 10.093 Tsd. € stille Reserven und somit 45,1 % des Gesamtbestandes aus den zehn größten Einzelpositionen.

Bei den nicht notierten Aktien ergaben sich aus Private-Equity-Investitionen stille Reserven in Höhe von 4.937 Tsd. €.

Anlagen – Anleihen

Posten in Tsd. €	Solvabilität II	HGB	Unterschied
Staatsanleihen	2.404.963	2.897.131	-492.169
Unternehmensanleihen	3.195.718	3.819.561	-623.843
Strukturierte Schuldtitel	106.142	119.915	-13.774

Solvabilität II

Bei Anleihen, die auf einem aktiven Markt gehandelt werden, erfolgt die Ermittlung des beizulegenden Zeitwerts anhand von Börsenmischkursen zum Stichtag (Stufe 2).

Bei nicht börsennotierten Anleihen wird der beizulegende Zeitwert anhand der Barwert-Methode, d. h. der Diskontierung erwarteter Zahlungsströme auf den Bewertungsstichtag, ermittelt. Bei der Ermittlung des Zeitwertes werden die Zinsstrukturkurven aus öffentlich zugänglichen Quellen, z. B. Bloomberg, herangezogen (Stufe 2).

Bei einem Wertanteil von 2,4 % der Unternehmensanleihen wurden alternative Bewertungsmethoden angewandt (Stufe 3), da emittentspezifische Spreads benötigt wurden.

Strukturierte Produkte, für die eine Preisnotierung in einem aktiven Markt zum Betrachtungszeitpunkt vorhanden ist, werden mit dem Börsenkurs bewertet. Erfolgt keine Preisstellung in einem aktiven Markt, werden strukturierte Produkte mit dem vom Schuldner, von der Bank bzw. einem Dienstleister bestätigten Wert angesetzt. Die strukturierten Produkte unterliegen Kündigungs- und Zinsrisiken. Die Risiken aus strukturierten Produkten werden durch monatliche Bewertungen begrenzt (Stufe 2).

Die Ausfallrisiken werden durch die sorgfältige Betrachtung der Emittenten begrenzt.

Wertunterschied HGB

Anleihen werden grundsätzlich zu Anschaffungskosten vermindert um außerplanmäßige Abschreibungen bilanziert (§ 253 Abs. 1 Satz 1 HGB).

Anleihen in Form von Inhaberschuldverschreibungen und anderen festverzinslichen Wertpapieren werden zu fortgeführten Anschaffungskosten angesetzt und der Unterschiedsbetrag zwischen Anschaffungskosten und Rückzahlungsbetrag nach der Effektivzinsmethode bis zum Laufzeitende aufgelöst. Anleihen, die gemäß § 341b Abs. 2 HGB wie Anlagevermögen behandelt werden, beliefen sich auf 4.228.752 Tsd. €. Es gilt das gemilderte Niederstwertprinzip, d. h. Abschreibungen werden nur zwingend vorgenommen, wenn eine dauernde Wertminderung vorliegt. Anleihen, die wie Umlaufvermögen behandelt werden, betragen insgesamt 1.017 Tsd. €. Die Bewertung erfolgt nach dem strengen Niederstwertprinzip gemäß § 341b Abs. 2 HGB i. V. m. § 253 Abs. 4 HGB. Fallen die Gründe für einen niedrigeren Wertansatz weg, erfolgt eine Zuschreibung bis maximal zu den historischen Anschaffungskosten (§ 341b Abs. 2 HGB i. V. m. § 253 Abs. 5 Satz 1 HGB).

Die in den Anleihen ausgewiesenen Namensschuldverschreibungen werden abweichend zu § 253 Abs. 1 Satz 1 HGB zum Nennwert nach § 341c Abs. 1 HGB bilanziert. Der ausgewiesene Unterschiedsbetrag zwischen Nennwert und Anschaffungskosten wird planmäßig über die Laufzeit verteilt (§ 341c Abs. 2 HGB). Es gilt das gemilderte Niederstwertprinzip.

Anleihen in Form von Schuldscheindarlehen werden gemäß § 341c Abs. 3 HGB zu fortgeführten Anschaffungskosten angesetzt und der Unterschiedsbetrag zwischen Anschaffungskosten und Rückzahlungsbetrag nach der Effektivzinsmethode bis zum Laufzeitende aufgelöst (§ 341c Abs. 3 HGB). Es gilt das gemilderte Niederstwertprinzip.

Die Bewertung von strukturierten Produkten erfolgt bei börsennotierten Inhaberschuldverschreibungen unter Annahme des aktiven Marktes mit dem Börsenkurs. Ansonsten wird bei den verbleibenden strukturierten Produkten der vom Schuldner, von der Bank bzw. von einem Dienstleister bestätigte Kurswert angesetzt.

Aufgrund unterschiedlicher Bewertung (beizulegender Zeitwert versus fortgeführte Anschaffungskosten) ergibt sich der Wertunterschied zwischen Solvabilität II und HGB, der den stillen Reserven und Lasten entspricht.

Anlagen – Organismen für gemeinsame Anlagen

Posten in Tsd. €	Solvabilität II	HGB	Unterschied
Organismen für gemeinsame Anlagen	3.006.250	2.962.807	43.443

Solvabilität II

Die nicht börsengehandelten Investmentfonds, die zum Stichtag 100,0 % Wertanteil ausmachten, werden mit dem Rücknahmepreis der Fondsanteile, der dem Marktwert entspricht, bewertet. Die Ermittlung des Rücknahmepreises von Investmentfonds erfolgt durch die jeweilige Kapitalverwaltungsgesellschaft (Stufe 3).

Die Investmentanteile verteilen sich wie folgt auf die Anlageklassen:

93.986 Tsd. € auf Aktienfonds, 1.483.730 Tsd. € auf Rentenfonds, 885.244 Tsd. € auf Immobilienfonds und 543.290 Tsd. € auf Dachfonds.

Wertunterschied HGB

Investmentanteile werden mit den Anschaffungskosten vermindert um außerplanmäßige Abschreibungen bewertet. Dabei werden Investmentanteile, die wie Anlagevermögen behandelt werden, gemäß § 253 Abs. 3 Satz 6 i. V. m. § 341b Abs. 2 HGB mit dem Zeitwert bzw. dem beizulegenden Wert bewertet.

Fallen die Gründe für einen niedrigeren Wertansatz weg, erfolgt eine Zuschreibung bis maximal zu den historischen Anschaffungskosten (§ 341b Abs. 2 HGB i. V. m. § 253 Abs. 5 Satz 1 HGB). Die Zeitwerte werden anhand der Rücknahmewerte am Bilanzstichtag ermittelt.

Der Unterschied zwischen Solvabilität-II- und HGB-Wertansatz ergibt sich durch die herangezogenen unterschiedlichen Bewertungsmethoden von beizulegendem Zeitwert und den fortgeführten Anschaffungskosten, soweit der beizulegende Zeitwert der einzelnen Investmentfonds höher als deren fortgeführte Anschaffungskosten war.

Aus den einzelnen Anlageklassen resultierten folgende stille Reserven bzw. stille Lasten:

1.026 Tsd. € aus Aktienfonds, –89.821 Tsd. € aus Rentenfonds, 79.235 Tsd. € aus Immobilienfonds und 53.003 Tsd. € aus Dachfonds.

Anlagen – Derivate

Posten in Tsd. €			
	Solvabilität II	HGB	Unterschied
Derivate	1.676	1.578	97

Solvabilität II

Im Rahmen des Hedge-Accounting erfolgt bei verzinslichen Wertpapieren (Grundgeschäft) eine Absicherung des Zinsänderungsrisikos durch Zins Swaps (Sicherungsinstrument). Die Grundgeschäfte werden dabei durch Wertentwicklungen von Sicherungsinstrumenten abgesichert. Das Sicherungsinstrument wird zum beizulegenden Zeitwert bilanziert. Der Wert des Grundgeschäfts bleibt unverändert, d. h. die Bilanzierung des Grundgeschäfts unterscheidet sich nicht von der Bilanzierung des Grundgeschäfts ohne Sicherungsbeziehung.

Bei den Wertpapieren (Grundgeschäft) handelt es sich um Inhaberschuldverschreibungen, Namensschuldverschreibungen sowie Schuldscheinforderungen. Für die eingesetzten Zins Swaps ist eine Preisnotierung an einem aktiven Markt nicht vorhanden, sodass der beizulegende Zeitwert der Swaps mittels der Barwert-Methode auf der Basis von Zinsstrukturkurven aus öffentlich zugänglichen Quellen, z. B. Bloomberg, ermittelt wird (Stufe 2).

Die positiven Marktwerte aus Wertänderungen des Sicherungsinstrumentes sind unter diesem Posten ausgewiesen. Darüber hinaus beinhaltet der Posten die auf die Wertpapiere entfallenden abgegrenzten Zinsen.

Wertunterschied HGB

Nach HGB werden die Zins Swaps ausschließlich mit den zugrundeliegenden Wertpapieren zu Bewertungseinheiten gemäß § 254 HGB zusammengefasst. Die Absicherung des Grundgeschäftes erfolgt in Form von Micro-Hedges, deren Laufzeiten an die Laufzeiten des jeweiligen Grundgeschäftes gebunden sind. Grund- und Sicherungsgeschäft unterliegen dabei demselben Risiko und unterliegen bei dessen Eintritt gegenläufigen Wertentwicklungen. Die Messung der Effektivität bei den Wertpapieren erfolgt nach der Hypothetical-derivative-Methode. Im Falle des Vorliegens eines ineffektiven Teils der Sicherungsbeziehungen entsteht eine Drohverlustrückstellung, die unter dem Posten „Derivate“ auf der Passivseite ausgewiesen wird.

Im HGB-Vergleichswert sind die auf die Wertpapiere entfallenden abgegrenzten Zinsen beinhaltet.

Der Unterschied zwischen Solvabilität II und dem handelsrechtlichen Jahresabschluss resultiert aus dem Ansatz des positiven Zeitwertes unter Solvabilität II und dem Nichtansatz der positiven Wertveränderung der derivativen Finanzinstrumente unter HGB. Da die umgegliederten HGB-Vergleichswerte die abgegrenzten Zinsen beinhalten, ergaben sich daraus keine Wertunterschiede.

Darlehen und Hypotheken

Posten in Tsd. €			
	Solvabilität II	HGB	Unterschied
Darlehen und Hypotheken an Privatpersonen	2.113	2.247	-134
Sonstige Darlehen und Hypotheken	—	0	0

Solvabilität II

Der beizulegende Zeitwert von Darlehen und Hypotheken wurde nach Solvabilität II zu 100 % mittels Barwertmethode (Stufe 3) bewertet. Die unter Berücksichtigung der beobachteten Inanspruchnahme impliziter Optionen (z. B. für Sondertilgung, Kündigung und Ähnliches) zukünftig erwarteten Zahlungsströme wurden mit den – für die entsprechenden Restlaufzeiten geltenden – zum Stichtag am Markt beobachtbaren Zinssätzen diskontiert (Zinsstrukturkurve für Pfandbriefe zuzüglich eines Spreads für Verwaltungs- und Risikokosten). Bonitätsbedingte Änderungen wurden durch Berücksichtigung eines erhöhten Spreads bei der Ermittlung der Zeitwerte der nicht erstrangig abgesicherten Darlehen vorgenommen.

Wertunterschied HGB

Die in diesem Posten enthaltenen Hypotheken- und Grundschuldforderungen wurden nach den für das Anlagevermögen geltenden Vorschriften gemäß § 341b Abs. 1 Satz 2 HGB bewertet und mit den fortgeführten Anschaffungskosten ausgewiesen.

Die Wertunterschiede zwischen Solvabilität-II- und HGB-Ansatz ergeben sich durch die herangezogenen unterschiedlichen Bewertungsmethoden von beizulegendem Zeitwert und den fortgeführten Anschaffungskosten.

Forderungen gegenüber Versicherungen und Vermittlern

Posten in Tsd. €			
	Solvabilität II	HGB	Unterschied
Forderungen gegenüber Versicherungen und Vermittlern	11.596	11.596	—

Solvabilität II

Der Posten beinhaltet im Wesentlichen überfällige Beitragsforderungen an Versicherungsnehmer.

Der Ansatz von Forderungen erfolgt zum Nennwert. Dieser entspricht dem beizulegenden Zeitwert. Forderungen mit langfristigem Charakter (länger als ein Jahr) bestanden nicht, sodass keine Abzinsung erfolgte.

Einzel- und Pauschalwertberichtigungen wurden analog zum HGB vorgenommen.

Wertunterschied HGB

Die Forderungen aus dem selbst abgeschlossenen Versicherungsgeschäft an Versicherungsnehmer und Versicherungsvermittler werden grundsätzlich zum Nennwert bewertet.

Im Fall von Beitragsrückständen werden daraus resultierende Forderungen gegenüber Versicherungsnehmern pauschal- und gegebenenfalls einzelwertberichtigt. Die Pauschalwertberichtigungen, basierend auf dem in den Forderungen allgemein enthaltenen Kreditrisiko, werden nach den Erfahrungswerten der Vorjahre ermittelt und aktivisch abgesetzt.

Dadurch ergaben sich zwischen Solvabilität-II- und HGB-Ansatz keine Wertunterschiede.

Forderungen (Handel, nicht Versicherung)

Posten in Tsd. €			
	Solvabilität II	HGB	Unterschied
Forderungen (Handel, nicht Versicherung)	64.057	64.057	—

Solvabilität II

Der Posten beinhaltet Forderungen, die nicht gegenüber Versicherungen und Vermittlern bestehen. Im Berichtsjahr umfasste der Posten im Wesentlichen Steuerforderungen, Forderungen aus Zulagen der geförderten Pflegevorsorge, Forderungen gegen verbundene Unternehmen sowie sonstige Forderungen.

Die Bewertung der Forderungen erfolgt grundsätzlich zum Nennwert. Forderungen mit langfristigem Charakter (Laufzeit länger als ein Jahr) bestehen nicht. Eine entsprechende Diskontierung wird somit nicht vorgenommen. Besteht ein Ausfallrisiko, ermittelt sich der beizulegende Zeitwert gegebenenfalls nach Einzelwertberichtigung der Forderungen.

Wertunterschied HGB

Handelsrechtlich erfolgt ebenfalls grundsätzlich eine Bilanzierung zum Nennwert.

Im Rahmen der Werthaltigkeitsprüfung zum Bilanzstichtag wurde gegebenenfalls ein Einzelwertberichtigungsbedarf ermittelt, der zu einem niedrigeren Wertansatz führte.

Zum Ansatz unter Solvabilität II ergaben sich somit keine Wertunterschiede.

Zahlungsmittel und Zahlungsmitteläquivalente

Posten in Tsd. €			
	Solvabilität II	HGB	Unterschied
Zahlungsmittel und Zahlungsmitteläquivalente	1.619	1.619	—

Solvabilität II

Der Posten beinhaltet die laufenden Guthaben bei Kreditinstituten.

Der Ansatz der Zahlungsmittel und Zahlungsmitteläquivalente nach Solvabilität II erfolgt zum Nennwert. Dieser entspricht dem beizulegenden Zeitwert.

Wertunterschied HGB

Nach HGB wird der Posten ebenfalls zum Nennwert bewertet.

Es ergeben sich somit keine Wertunterschiede zwischen Solvabilität II und HGB.

Sonstige nicht an anderer Stelle ausgewiesene Vermögenswerte

Posten in Tsd. €			
	Solvabilität II	HGB	Unterschied
Sonstige nicht an anderer Stelle ausgewiesene Vermögenswerte	75	75	—

Solvabilität II

Der Posten beinhaltet Vorräte.

Für diese kann der beizulegende Zeitwert nicht ohne unverhältnismäßig hohen Aufwand zuverlässig ermittelt werden. Als Näherungswert wird die handelsrechtliche Bewertung zu fortgeführten Anschaffungskosten übernommen.

Wertunterschied HGB

Vorräte werden gemäß § 341b Abs. 1 Satz 1 HGB i. V. m. § 253 Abs. 1 Satz 1 sowie Abs. 4 HGB nach den für das Umlaufvermögen geltenden Vorschriften bewertet. Somit gilt das strenge Niederwertprinzip.

Für Vorräte ergaben sich somit zum Ansatz unter Solvabilität II keine Wertunterschiede.

D.2 Versicherungstechnische Rückstellungen

Im Gegensatz zur HGB-Darstellungsweise werden die einzelnen Unterposten der versicherungstechnischen Rückstellungen der Bilanz nach HGB in der Solvabilitätsübersicht nach Solvabilität II zusammengefasst. Dabei wird gleichzeitig eine Einordnung in die unten aufgeführten Posten der Solvabilitätsübersicht vorgenommen, soweit es sich nicht um Leerposten handelt. Die Aufteilung ist von

der Einordnung der einzelnen Versicherungszweige abhängig, wobei jeder Versicherungszweig (= Sparte) nach HGB grundsätzlich einem bestimmten Geschäftsbereich (= „Line/s of Business“ = „LoB“) nach Solvabilität II zugeordnet wurde.

Bei der Gesellschaft sind dies die beiden LoBs „Krankheitskostenversicherung nAdNL“ und „Krankenversicherung nAdL“.

Versicherungstechnische Rückstellungen in Tsd. €		
	Solvabilität II	HGB
Versicherungstechnische Rückstellungen – Nichtlebensversicherung	25.571	24.583
Versicherungstechnische Rückstellungen – Nichtlebensversicherung (außer Krankenversicherung)	—	—
Versicherungstechnische Rückstellungen als Ganzes berechnet	—	—
Bester Schätzwert	—	—
Risikomarge	—	—
Versicherungstechnische Rückstellungen – Krankenversicherung nAdNL	25.571	24.583
Versicherungstechnische Rückstellungen als Ganzes berechnet	—	—
Bester Schätzwert	24.269	—
Risikomarge	1.302	—
Versicherungstechnische Rückstellungen – Lebensversicherung (außer fonds- und indexgebundene Versicherung)	8.412.589	9.781.173
Versicherungstechnische Rückstellungen – Krankenversicherung nAdL	8.412.589	9.781.173
Versicherungstechnische Rückstellungen als Ganzes berechnet	—	—
Bester Schätzwert	8.288.719	—
Risikomarge	123.870	—
Versicherungstechnische Rückstellungen – Lebensversicherung (außer Krankenversicherungen und fonds- und indexgebundene Versicherungen)	—	—
Versicherungstechnische Rückstellungen als Ganzes berechnet	—	—
Bester Schätzwert	—	—
Risikomarge	—	—
Versicherungstechnische Rückstellungen – fonds- und indexgebundene Versicherungen	—	—
Versicherungstechnische Rückstellungen als Ganzes berechnet	—	—
Bester Schätzwert	—	—
Risikomarge	—	—
Sonstige versicherungstechnische Rückstellungen	—	—

Versicherungstechnische Rückstellungen – Krankenversicherung nAdNL (Nach Art der Nichtlebensversicherung betriebene Krankenversicherung)

Im Folgenden werden zum einen gesondert für jeden Geschäftsbereich der Wert der versicherungstechnischen Rückstellungen, einschließlich des Betrags des besten Schätzwerts und der Risikomarge, sowie eine Beschreibung der für seine Bewertung für Solvabilitätszwecke verwendeten Grundlagen, Methoden und Hauptannahmen (auf Basis von Geschäftsbereichen) dargestellt. Zum

anderen wird eine quantitative Überleitungsrechnung von den umgegliederten handelsrechtlichen Werten auf die Solvabilität-II-Werte gezeigt und der Unterschiedsbetrag, sofern erforderlich, qualitativ beschrieben.

Quantitative Darstellung der Rückstellungswerte

Versicherungstechnische Rückstellungen in Tsd. €					
Nichtlebensversicherungsverpflichtungen	Prämienrückstellung	Schadenrückstellung	Bester Schätzwert	Risikomarge	Gesamt
Krankheitskosten nAdNL	11.714	12.555	24.269	1.302	25.571
Gesamt	11.714	12.555	24.269	1.302	25.571

Qualitative Beschreibung der Rückstellungswerte

Allgemeine Erläuterung der verwendeten Bewertungsgrundlagen und Annahmen

Die Marktwerte der versicherungstechnischen Rückstellungen nAdNL berechnen sich für jeden einzelnen Geschäftsbereich als Summe eines besten Schätzwertes und einer Risikomarge.

Der beste Schätzwert der versicherungstechnischen Rückstellungen wurde für die Schaden- und Prämienrückstellung separat ermittelt. Zudem wurde für die Bewertung eine Aufteilung des Bestandes auf Teilsparten vorgenommen. Diese Unterteilung führt zu homogenen Risikogruppen und trägt der Risikostruktur des Unternehmens angemessen Rechnung.

Die Bewertung der versicherungstechnischen Rückstellungen erfolgte stets auf Basis von unternehmenseigenen Daten (Zahlungsdaten und Aufwandsdaten). Einschränkungen sind in den Daten nicht vorhanden. Marktdaten wurden nicht herangezogen. Es wurden alle ein- und ausgehenden Zahlungsströme berücksichtigt, insbesondere die Zahlungen für Versicherungsfälle, Schadenregulierungskosten, Abschluss- und Verwaltungskosten inkl. Provisionszahlungen, Beitragseinnahmen sowie Zahlungseingänge aus RPT- und Regressforderungen.

Die Risikomarge wurde mithilfe des Cost-of-Capital (CoC)-Ansatzes vereinfacht berechnet (siehe unten).

Rückversicherungsbeziehungen werden aufgrund des geringen Umfangs vernachlässigt (Materialitätsgrundsatz).

Vereinfachte Bewertung

Der beste Schätzwert für die Kranken-Tarife nAdNL wurde auf Basis des HGB-Werts ermittelt. Für die kurz abwickelnden Rückstellungen wurde aus Proportionalitätsgründen auf eine Abzinsung verzichtet.

Die Berechnung der Risikomarge erfolgte gemäß der Standardformel durch Aggregation von versicherungstechnischem Risiko, operationellem Risiko und Ausfallrisiko. Je nach Risiko wurde eine proportionale Entwicklung der zukünftigen Kapitalanforderungen anhand der besten Schätzwerte für die noch ausstehenden Zahlungen bzw. die zukünftigen Beiträge oder Rückstellungen angenommen. Die Vereinfachung ist zulässig nach Artikel 58 DVO und Leitlinie 62 der Leitlinien zur Bewertung von versicherungstechnischen Rückstellungen der EIOPA.

Beschreibung des Grades an Unsicherheit, der mit dem Betrag der versicherungstechnischen Rückstellungen verbunden ist

Ein Unsicherheitsfaktor ergibt sich bei der Dotierung der Schadenrückstellung. Durch ein verändertes Inanspruchnahme- oder Abwicklungsverhalten kann sich der benötigte vom reservierten Betrag unterscheiden.

Anwendung von Maßnahmen für langfristige Garantien und Übergangsmaßnahmen

Die Gesellschaft hat bei der Bewertung der versicherungstechnischen Rückstellungen die Volatilitätsanpassung (VA) der Zinsstrukturkurve, aber keine Matching-Anpassung verwendet.

Die Gesellschaft hat die Übergangsvorschriften i. S. d. Artikels 308d RR bei der Berechnung der versicherungstechnischen Rückstellungen (Rückstellungstransitional) zum 31.12.2022 wie auch

im Vorjahr nicht genutzt und auch die Übergangsvorschriften i. S. d. Artikels 308c RR wurden nicht angewendet.

Wertunterschied HGB

Versicherungstechnische Rückstellungen in Tsd. €			
Nichtlebensversicherungsverpflichtungen	Solvabilität II	HGB	Unterschied
Krankheitskosten nAdNL	25.571	24.583	988
Gesamtwert	25.571	24.583	988

Die quantitative Zusammensetzung des je Geschäftsbereich angefallenen Bewertungsunterschiedes wird in der folgenden Tabelle weiter aufgeschlüsselt:

Versicherungstechnische Rückstellungen - Krankenversicherung nAdNL in Tsd. €					
Nichtlebensversicherungsverpflichtungen	Betrag nach Solvabilität II	Übrige Veränderungen	Effekt aus Diskontierung	Effekt aus Umbewertung	Betrag nach HGB
Krankheitskosten nAdNL					
Prämienrückstellung	11.714	—	—	—	11.714
Schadenrückstellung	12.555	—	—	-314	12.869
Bester Schätzwert gesamt	24.269	—	—	-314	24.583
Risikomarge	1.302	1.302	—	—	—
Gesamtwert	25.571	1.302	—	-314	24.583

Im Betrag nach HGB sind nach Umgliederung in den Betrag nach Solvabilität II folgende Posten beinhaltet: Der Prämienrückstellung nach Solvabilität II wurden die Beitragsüberträge sowie die Verbindlichkeiten gegenüber Versicherungsnehmern aus noch nicht fälligen vorausgezahlten Beiträgen gegenübergestellt, der Solvabilität-II-Schadenrückstellung entspricht die Rückstellung für noch nicht abgewickelte Versicherungsfälle.

Sonstige versicherungstechnische Rückstellungen nAdNL sind nach HGB (zurzeit) nicht vorhanden.

Unter Umbewertung sind die Effekte aus der Umbewertung der Rechnungsgrundlagen 1. Ordnung zu den Rechnungsgrundlagen 2. Ordnung dargestellt. Die Effekte aus Diskontierung ergeben sich aus dem Unterschied der undiskontierten und diskontierten Schaden- und Prämienrückstellung.

Im Unterschied zur Solvabilität-II-Prämienrückstellung entsprechen die Beitragsüberträge unter HGB lediglich den zeitanteiligen unverdienten Prämien. Unter Solvabilität II wird der Prämienrückstellung dagegen der erwartete Schadenaufwand aus zukünftigen Schäden zugrunde gelegt, sodass sich je nach Auskömmlichkeit der Prämien ein höherer oder niedrigerer Wert ergibt.

Die Bilanzierung der Rückstellung für noch nicht abgewickelte Versicherungsfälle erfolgt nach HGB im Wesentlichen wie in der weiter oben beschriebenen Vorgehensweise nach Solvabilität II. Der wesentliche Unterschied zwischen den versicherungstechnischen Schadenrückstellungen unter HGB und Solvabilität II erklärt sich durch den in HGB angesetzten Sicherheitszuschlag. Aufgrund der Unsicherheiten hinsichtlich der Höhe der zu leistenden Schadenzahlungen wird wegen des unter HGB geforderten Vorsichtsprinzips ein vorsichtiger Wert in Ansatz gebracht. Der Solvabilität-II-Wert entspricht dem HGB-Wert bereinigt um den Sicherheitszuschlag. Dieser Effekt ist als Umbewertung in der Tabelle dargestellt.

Das Risiko zukünftiger Schwankungen der erforderlichen Beträge wurde unter HGB implizit durch vorsichtige Rechnungsgrundlagen sowie eine vorsichtige Reservierung berücksichtigt.

Eine der Risikomarge entsprechende Rückstellung findet sich unter HGB nicht. Die Risikomarge wird deshalb in der Spalte „Übrige Veränderungen“ gezeigt.

Versicherungstechnische Rückstellungen – Krankenversicherung nAdL (Nach Art der Lebensversicherung betriebene Krankenversicherung)

Im Folgenden wird zum einen für den angegebenen Geschäftsbereich der Wert der versicherungstechnischen Rückstellungen, einschließlich des Betrags des besten Schätzwerts und der Risikomarge, sowie eine Beschreibung der für seine Bewertung für Solvabilitätszwecke verwendeten Grundlagen, Methoden und Hauptannahmen dargestellt. Zum anderen wird eine quantitative Überleitungsrechnung von den umgegliederten handelsrechtlichen

Werten auf die Solvabilität-II-Werte gezeigt und der Unterschiedsbetrag, sofern erforderlich, qualitativ beschrieben.

Die versicherungstechnischen Rückstellungen für langlaufende Krankenversicherungsverträge sind in diesem Posten enthalten.

Quantitative Darstellung der Rückstellungswerte

Versicherungstechnische Rückstellungen – Posten in Tsd. €			
	Bester Schätzwert	Risikomarge	Gesamt
Krankenversicherung nAdL – Verträge mit/ohne Optionen und Garantien	8.288.719	123.870	8.412.589
Gesamtwert	8.288.719	123.870	8.412.589

Qualitative Beschreibung der Rückstellungswerte

Die Bewertung der versicherungstechnischen Rückstellungen erfolgte je Geschäftsbereich als Summe des besten Schätzwertes und der Risikomarge.

Allgemeine Erläuterung der verwendeten Bewertungsgrundlagen und Annahmen

Für die Berechnung des besten Schätzwertes der versicherungstechnischen Verpflichtungen wurde in der Krankenversicherung nAdL von einer zulässigen Vereinfachung nach Artikel 60 DVO Gebrauch gemacht. Zur Anwendung kommt das Inflationsneutrale Bewertungsverfahren (INBV), das für alle Krankenversicherer in Deutschland vom PKV-Verband zur Verfügung gestellt und im Rahmen einer hierfür eingesetzten Arbeitsgruppe der DAV und des PKV-Verbandes weiterentwickelt und validiert wird. Der Ansatz geht davon aus, dass die Auswirkungen der Inflation auf die Zahlungsströme durch Beitragsanpassungen so ausgeglichen werden können, dass sich keine negativen Auswirkungen auf die notwendige Rückstellung und das benötigte Risikokapital ergeben.

Die Bewertung der versicherungstechnischen Rückstellungen erfolgt anhand einer adäquaten Datenbasis. Einschränkungen sind in den Daten nicht vorhanden. Wurde die unternehmenseigene Datenbasis als nicht ausreichend eingeschätzt, wurden Marktdaten herangezogen (z. B. Sterbetafeln).

Bei der Bewertung der Rückstellungen wurden die ein- und ausgehenden Zahlungsströme für Beiträge und Leistungen so berücksichtigt, wie sie auch in die HGB-Rückstellungen eingehen. Kostenzahlungsströme werden pauschal berücksichtigt.

Bei der Bewertung der Rückstellung wurden die in den Geschäftsplänen hergeleiteten Rechnungsgrundlagen 1. Ordnung (Aus-scheideordnungen, Kosten, Rechnungszins) verwendet. Diese sind produkt-, alters- und teilweise geschlechtsspezifisch hinterlegt. Dabei kommen zum Teil unternehmenseigene Daten (Stornowahrscheinlichkeiten, Kosten) und zum Teil Marktdaten (Sterbetafeln des PKV-Verbandes) zur Anwendung. Die Anpassung an die tatsächlich beobachteten Werte geschieht durch die Berücksichtigung von Schadenquotienten und beobachteten Sterblichkeits- und Stornowerten. Zur Diskontierung wird abweichend zum einkalkulierten Rechnungszins die risikolose Zinsstrukturkurve eingesetzt.

Rückversicherungsbeziehungen bestehen nicht.

Die Risikomarge wurde mithilfe des Cost of Capital (CoC)-Ansatzes vereinfacht berechnet (s. u.).

Vereinfachte Bewertung

Die Rückstellungen nAdL ergeben sich als Summe aus dem besten Schätzwert und der Risikomarge. Die Berechnung des besten Schätzwertes erfolgt mithilfe des Branchenmodells (INBV) im Sinne einer vereinfachten Bewertung nach Artikel 60 der DVO. Angesetzt werden im INBV alle Verträge, die bis zum Stichtag der Berechnung im Bestand sind.

Die Berechnung der Risikomarge erfolgte gemäß der Standardformel durch Aggregation von versicherungstechnischem Risiko, operationellem Risiko und Ausfallrisiko. Je nach Risiko wurde eine proportionale Entwicklung der zukünftigen Kapitalanforderungen anhand der besten Schätzwerte für die noch ausstehenden Zahlungen bzw. die zukünftigen Beiträge oder Rückstellungen angenommen. Die Vereinfachung ist zulässig nach Artikel 58 DVO und

Leitlinie 62 der Leitlinien zur Bewertung von versicherungstechnischen Rückstellungen der EIOPA.

Beschreibung des Grades an Unsicherheit, der mit dem Betrag der versicherungstechnischen Rückstellungen verbunden ist

Langfristige Cashflow-Projektionen unterliegen naturgemäß großen Unsicherheiten. Dies betrifft vor allem die Annahmen zur Bestandsentwicklung (Beitragsanpassungen, Zu- und Abgänge) und zur Leistungsentwicklung. Zudem besteht die Abhängigkeit von der zur Diskontierung verwendeten Zinsstrukturkurve, die Marktschwankungen unterworfen ist.

Wertunterschied HGB

Versicherungstechnische Rückstellungen in Tsd. €			
	Solvabilität II	HGB	Unterschied
Krankenversicherung nAdL – Verträge mit/ohne Optionen und Garantien	8.412.589	9.781.173	-1.368.584
Gesamt	8.412.589	9.781.173	-1.368.584

Die quantitative Zusammensetzung des angefallenen Bewertungsunterschiedes wird in der folgenden Tabelle weiter aufgeschlüsselt:

Versicherungstechnische Rückstellungen in Tsd. €					
	Betrag nach Solvabilität II	Übrige Veränderungen	Effekt aus Diskontierung	Effekt aus Umbewertung	Betrag nach HGB
Krankenversicherung nAdL – Verträge mit/ohne Optionen und Garantien					
Bester Schätzwert	8.288.719	1.657.511	-982.819	-2.167.146	9.781.173
Risikomarge	123.870	123.870	—	—	—
Gesamtwert	8.412.589	1.781.381	-982.819	-2.167.146	9.781.173

Dem besten Schätzwert nach Solvabilität II wurden die Rückstellung für noch nicht abgewickelte Versicherungsfälle, die Deckungsrückstellung (Alterungsrückstellung) nach HGB, sonstige versicherungstechnische Rückstellungen sowie die Verbindlichkeiten gegenüber Versicherungsnehmern aus noch nicht fälligen vorausgezählten Beiträgen gegenübergestellt.

Da es sich in diesem Geschäftsbereich in der Regel um Monatsbeiträge handelt, sind keine Beitragsüberträge vorhanden.

Die Verpflichtungen aus der HGB-Rückstellung für die erfolgsabhängige und erfolgsunabhängige Beitragsrückerstattung sind im besten Schätzwert nach Solvabilität II berücksichtigt.

Eine der Risikomarge entsprechende Rückstellung findet sich unter HGB nicht. Die Risikomarge wird deshalb in der Spalte „Übrige Veränderungen“ gezeigt.

Unter Effekte aus Umbewertung sind die Auswirkungen aus der Umbewertung der Rechnungsgrundlagen 1. Ordnung zu den

Anwendung von Maßnahmen für langfristige Garantien und Übergangsmaßnahmen

Die Gesellschaft hat bei der Bewertung der versicherungstechnischen Rückstellungen die VA der Zinsstrukturkurve, aber keine Matching-Anpassung verwendet.

Die Gesellschaft hat die Übergangsvorschriften i. S. d. Artikels 308d RR bei der Berechnung der versicherungstechnischen Rückstellungen (Rückstellungstransitional) zum 31.12.2022 wie auch im Vorjahr nicht genutzt und auch die Übergangsvorschriften i. S. d. Artikels 308c RR wurden nicht angewendet.

Rechnungsgrundlagen 2. Ordnung zu verstehen. Der Unterschiedsbetrag zwischen der Diskontierung der Alterungsrückstellung nach Solvabilität II und HGB ist als Effekt aus der Diskontierung dargestellt. Unterschiede zwischen HGB und Solvabilität II ergeben sich aus der unterschiedlichen Diskontierung. Während die Deckungsrückstellung unter HGB mit dem Rechnungszins diskontiert wird, werden unter Solvabilität II die Rückstellungen mit einer risikolosen Zinsstrukturkurve abgezinst. Eventuell nötige Beitragsanpassungen zur Rechnungszinsanpassung sind hier berücksichtigt.

In den Übrigen Veränderungen werden die zukünftige Überschussbeteiligung (ZÜB) als nicht garantierte Leistung und der Überschussfonds aus der Umgliederung von 80 % der freien Rückstellung für Beitragsrückerstattung in die Eigenmittel in der Krankenversicherung dargestellt

Die Gesellschaft nimmt zum 31.12.2022 bei der Bewertung der versicherungstechnischen Rückstellungen eine Anpassung der Zinsstrukturkurve in Form der VA vor.

Auswirkung von Maßnahmen für langfristige Garantien

Die Gesellschaft hat bei der Bewertung der versicherungstechnischen Rückstellungen keine Matching-Anpassung, jedoch die VA

der Zinsstrukturkurve verwendet. Die Auswirkungen einer Änderung der VA auf null auf die Finanzlage des Unternehmens sind in folgender Übersicht dargestellt:

Auswirkung der Volatilitätsanpassung in Tsd. €			
	Mit Volatilitätsanpassung und ohne andere Übergangsmaßnahmen	Ohne Volatilitätsanpassung und ohne andere Übergangsmaßnahmen	Auswirkung einer Verringerung der Volatilitätsanpassung auf null
Versicherungstechnische Rückstellungen	8.438.161	8.440.382	2.221
Basiseigenmittel	499.396	497.767	-1.628
Für die Erfüllung der SCR anrechnungsfähige Eigenmittel	532.396	530.767	-1.628
SCR	145.942	147.514	1.573
Für die Erfüllung der MCR anrechnungsfähige Eigenmittel	499.396	497.276	-2.120
MCR	65.674	66.381	708

D.3 Sonstige Verbindlichkeiten

Änderungen der verwendeten Ansatz- und Bewertungsgrundlagen unter Solvabilität II wurden bei den folgenden Posten im Berichtsjahr nicht vorgenommen.

Verbindlichkeiten in Tsd. €		
	Solvabilität II	HGB
Versicherungstechnische Rückstellungen	8.438.161	9.805.756
Eventualverbindlichkeiten	—	—
Andere Rückstellungen als versicherungstechnische Rückstellungen	30.550	30.550
Rentenzahlungsverpflichtungen	—	—
Depotverbindlichkeiten	—	—
Latente Steuerschulden	361.072	—
Derivate	1.870	80
Verbindlichkeiten gegenüber Kreditinstituten	—	—
Verbindlichkeiten außer Verbindlichkeiten gegenüber Kreditinstituten	—	—
Verbindlichkeiten gegenüber Versicherungen und Vermittlern	450	450
Verbindlichkeiten gegenüber Rückversicherern	—	—
Verbindlichkeiten (Handel, nicht Versicherung)	1.125	1.125
Nachrangige Verbindlichkeiten	—	—
Nicht in den Basiseigenmitteln aufgeführte nachrangige Verbindlichkeiten	—	—
In den Basiseigenmitteln aufgeführte nachrangige Verbindlichkeiten	—	—
Sonstige nicht an anderer Stelle ausgewiesene Verbindlichkeiten	—	—
Verbindlichkeiten insgesamt	8.833.227	9.837.960

Andere Rückstellungen als versicherungstechnische Rückstellungen

Posten in Tsd. €			
	Solvabilität II	HGB	Unterschied
Andere Rückstellungen als versicherungstechnische Rückstellungen	30.550	30.550	—

Solvabilität II

Unter Solvabilität II werden Steuerrückstellungen nach IAS 12 und die anderen sonstigen Rückstellungen grundsätzlich nach IAS 37 bewertet.

Der Wertansatz der anderen sonstigen Rückstellungen nach IAS 37 stellt die bestmögliche Schätzung der Verbindlichkeit dar, die zur Erfüllung der gegenwärtigen Verpflichtung zum Abschlussstichtag erforderlich ist.

Tatsächliche Ertrags- und sonstige Steuerschulden für das Berichts- und die Vorjahre werden nach IAS 12 mit dem Betrag bewertet, in dessen Höhe eine Zahlung an die Steuerbehörden erwartet wird. Sie ergeben sich auf Grundlage der nationalen Besteuerung.

Bei der Gesellschaft werden die sonstigen Rückstellungen nicht abgezinst, da der Zinseffekt unwesentlich ist. Als Näherungswert wird die Rückstellungsbewertung nach HGB übernommen.

Leistungen an Arbeitnehmer waren zum Bilanzstichtag nicht in dem Posten beinhaltet.

Wertunterschied HGB

Für die Bewertung der anderen Rückstellungen gilt § 253 Abs. 1 Satz 2 HGB, d. h. Rückstellungen werden in Höhe des nach vernünftiger kaufmännischer Beurteilung notwendigen Erfüllungsbeitrages angesetzt.

Bei der Gesellschaft liegen keine langfristigen anderen Rückstellungen (Laufzeit über ein Jahr) vor, es wird keine Diskontierung nach § 253 Abs. 2 Satz 1 HGB vorgenommen.

Somit ergaben sich keine Wertunterschiede zwischen HGB und Solvabilität II.

Latente Steuerschulden

Posten in Tsd. €			
	Solvabilität II	HGB	Unterschied
Latente Steuerschulden	361.072	—	361.072

Solvabilität II

Bei der Ermittlung der latenten Steuern wurde die Methodik gemäß den Vorschriften des IAS 12 angewandt. Die Steuerabgrenzung erfolgt dabei für Ertragssteuern, d. h. für die Körperschaftsteuer inkl. Solidaritätszuschlag sowie die Gewerbesteuer. Die Bewertung der latenten Steuern erfolgte unter Solvabilität II nach der Liability-Methode. Dabei wurden die spezifisch geltenden Vorschriften des maßgeblichen Steuerrechts sowie der unternehmensindividuelle Steuersatz bei der künftigen Auflösung der temporären Differenzen berücksichtigt. Es wurden die Steuersätze verwendet, die zum Bilanzstichtag gültig oder angekündigt waren. Die Steuerschulden wurden nach Solvabilität II nicht abgezinst.

Die Höhe der latenten Steuerschulden ergab sich bei der Gesellschaft aus zeitlich begrenzten Unterschieden im Wertansatz von Vermögenswerten und Schulden unter Solvabilität II und der nationalen steuerlichen Bewertung.

Die Entstehungsursachen passiver latenter Steuern im Berichtsjahr können in der folgenden Tabelle abgelesen werden:

Entstehungsursachen passiver latenter Steuern in Tsd. €	
	Berichtsjahr
Immaterielle Vermögenswerte	—
Kapitalanlagen	12.947
Einforderbare Beträge aus Rückversicherungsverträgen	—
Übrige Aktiva	—
Versicherungstechnische Rückstellungen	348.125
Andere Rückstellungen	—
Übrige Passiva	—
Summe	361.072

Wertunterschied HGB

Latente Steuerschulden müssen gemäß § 274 Abs. 1 Satz 1 HGB als Wertunterschied zwischen handelsrechtlicher und steuerlicher Bewertung von Vermögensgegenständen, Schulden und Rechnungsabgrenzungsposten passiviert (Passivierungspflicht) werden. Aufgrund des Aktivüberhangs an latenten Steuern (siehe „Latente Steueransprüche“) wurde der Posten latente Steuerschulden nach HGB mit Null ausgewiesen.

Ein Wertunterschied ergibt sich in Höhe des Solvabilität-II-Ansatzes.

Derivate

Posten in Tsd. €			
	Solvabilität II	HGB	Unterschied
Derivate	1.870	80	1.791

Solvabilität II

Im Rahmen des Hedge-Accounting erfolgt bei verzinslichen Wertpapieren (Grundgeschäft) eine Absicherung des Zinsänderungsrisikos durch Zins Swaps (Sicherungsinstrument). Die Grundgeschäfte werden dabei durch Wertentwicklungen von Sicherungsinstrumenten abgesichert. Das Sicherungsinstrument wird zum beizulegenden Zeitwert bilanziert. Der Wert des Grundgeschäfts bleibt unverändert, d. h. die Bilanzierung des Grundgeschäfts unterscheidet sich nicht von der Bilanzierung des Grundgeschäfts ohne Sicherungsbeziehung. Bei den Wertpapieren (Grundgeschäft) handelt es sich um Inhaberschuldverschreibungen, Namensschuldverschreibungen sowie Schuldscheinforderungen. Für die eingesetzten Zins Swaps ist eine Preisnotierung an einem aktiven Markt nicht vorhanden, sodass der beizulegende Zeitwert der Swaps mittels der Barwert-Methode auf der Basis von Zinsstrukturkurven aus öffentlich zugänglichen Quellen, z. B. Bloomberg, ermittelt wird (Stufe 2). Die negativen Marktwerte aus Wertänderungen des Sicherungsinstrumentes sind unter diesem Posten ausgewiesen.

Wertunterschied HGB

Nach HGB werden die Zins Swaps ausschließlich mit den zugrunde liegenden Wertpapieren und dem langfristigen Darlehen zu Bewertungseinheiten gemäß § 254 HGB zusammengefasst. Die Absicherung des Grundgeschäftes erfolgt in Form von Micro Hedges, deren Laufzeiten an die Laufzeiten des jeweiligen Grundgeschäftes gebunden sind. Grund- und Sicherungsgeschäft unterliegen dabei demselben Risiko und unterliegen bei dessen Eintritt gegenläufigen Wertentwicklungen. Die Messung der Effektivität bei den Wertpapieren erfolgt nach der Hypothetical-derivative-Methode. Im Falle des Vorliegens eines ineffektiven Teils der Sicherungsbeziehungen entsteht eine Drohverlustrückstellung, die im HGB-Vergleichswert unter diesem Posten ausgewiesen wird.

Wertunterschiede zwischen dem Solvabilität-II- und dem HGB-Ansatz resultieren aus dem grundsätzlichen Nichtansatz schwebender Geschäfte für abgesicherte Wertpapiere und Darlehen nach HGB sowie dem Ausweis der Ineffektivitäten der Sicherungsbeziehungen.

Verbindlichkeiten gegenüber Versicherungen und Vermittlern

Posten in Tsd. €			
	Solvabilität II	HGB	Unterschied
Verbindlichkeiten gegenüber Versicherungen und Vermittlern	450	450	—

Solvabilität II

Die Verbindlichkeiten gegenüber Versicherungen und Vermittlern beinhalteten im Wesentlichen überfällige Verbindlichkeiten gegenüber Versicherungsnehmern und Versicherungsvermittlern. Die Verbindlichkeiten wurden zum Erfüllungsbetrag angesetzt, der dem beizulegenden Zeitwert entsprach. Langfristige Verbindlichkeiten, mit einer Laufzeit über einem Jahr, existierten nicht.

Wertunterschied HGB

Die Bewertung der Verbindlichkeiten aus dem selbst abgeschlossenen Versicherungsgeschäft erfolgte nach § 253 Abs. 1 Satz 2 HGB zum Erfüllungsbetrag.

Somit ergeben sich zwischen Solvabilität II und HGB keine Wertunterschiede.

Verbindlichkeiten (Handel, nicht Versicherung)

Posten in Tsd. €			
	Solvabilität II	HGB	Unterschied
Verbindlichkeiten (Handel, nicht Versicherung)	1.125	1.125	—

Solvabilität II

Unter diesem Posten wurden im Wesentlichen Verbindlichkeiten aus Übertragungswerten, Steuerverbindlichkeiten und sonstige Verbindlichkeiten abgebildet. Verbindlichkeiten mit kurzfristigem Charakter (Laufzeit geringer als ein Jahr) wurden zu ihren Nominalbeträgen angesetzt, die dem beizulegenden Zeitwert entsprechen. Langfristige Verbindlichkeiten (Laufzeit länger als ein Jahr) existierten nicht.

Wertunterschied HGB

Die Bewertung der Verbindlichkeiten (Handel, nicht Versicherung) erfolgte nach § 253 Abs. 1 Satz 2 HGB zum Erfüllungsbetrag.

Somit ergeben sich zwischen Solvabilität-II- und HGB-Ansatz keine Wertunterschiede.

D.4 Alternative Bewertungsmethoden

In der folgenden Übersicht sind alle finanziellen Posten dargestellt, in denen alternative Bewertungsmethoden bei der Bewertung für Solvabilitätszwecke zur Anwendung kamen:

Vermögenswerte und Verbindlichkeiten	alternative Bewertungsmethoden
Vermögenswerte	
Anteile an verbundenen Unternehmen, einschließlich Beteiligungen	Net-Asset-Value-Verfahren
Aktien	
Aktien – nicht notiert	Ertragswert-, DCF- bzw. Net-Asset-Value-Verfahren
Anleihen	
Unternehmensanleihen	Barwert-Methode
Organismen für gemeinsame Anlagen	Rücknahmepreis
Darlehen und Hypotheken	
Darlehen und Hypotheken an Privatpersonen	Barwert-Methode

D.5 Sonstige Angaben

Es bestehen keine weiteren als die bereits beschriebenen Informationen, die die Bewertung für Solvabilitätszwecke der Gesellschaft betreffen und an dieser Stelle anzugeben wären.

E Kapitalmanagement

E.1 Eigenmittel

Angaben zu Zielen, Leitlinien und Verfahren des Managements der Eigenmittel

Die Gesellschaft hat als Tochtergesellschaft der HUK-COBURG-Holding AG die Vorgabe, die aufsichtsrechtlichen Anforderungen deutlich zu überdecken.

Die Eigenmittelentwicklung der Gesellschaft wird laufend beobachtet und dem Vorstand quartalsweise berichtet.

Der Geschäftsplanungshorizont beträgt fünf Jahre.

Eigenkapital nach HGB

Das handelsrechtliche Eigenkapital betrug 173.096 (Vorjahr: 164.096) Tsd. € und setzte sich aus folgenden Bestandteilen zusammen:

Eigenkapital HGB in Tsd. €			
	Berichtsjahr	Vorjahr	Veränderung
Gezeichnetes Kapital	66.000	66.000	—
abzüglich nicht eingeforderter ausstehender Einlagen	33.000	33.000	—
Eingezahltes Grundkapital	33.000	33.000	—
Kapitalrücklage gesamt	50.037	50.037	—
Kapitalrücklage mit Agio	15.774	15.774	—
Kapitalrücklage ohne Agio	34.263	34.263	—
Gewinnrücklagen gesamt	81.059	72.559	8.500
Gesetzliche Rücklage	1.023	1.023	—
Andere Gewinnrücklagen	80.036	71.536	8.500
Jahresüberschuss/-fehlbetrag	9.000	8.500	500
Eigenkapital HGB	173.096	164.096	9.000

Eigenmittel nach Solvabilität II

Ausgleichsrücklage

Der Überschuss der Vermögenswerte über die Verbindlichkeiten gemäß den Vorschriften nach Solvabilität II betrug 499.396 (Vorjahr: 485.025) Tsd. €.

Die Wertunterschiede ergaben sich insbesondere bei den folgenden Posten auf der Aktivseite der Solvabilitätsübersicht: Anleihen, dem Ansatz der latenten Steueransprüche und der Forderungen Handel nicht Versicherung. Die immateriellen Vermögenswerte werden nach den Solvabilitätsvorschriften nicht angesetzt. Auf der Passivseite resultierten die wesentlichen Unterschiede aus den versicherungstechnischen Rückstellungen, dem Ansatz der latenten

Steuerschulden und der anderen Rückstellungen als versicherungstechnische Rückstellungen. Eine detaillierte Darstellung der Wertunterschiede zwischen Solvabilität II und HGB ist Kapitel D zu entnehmen.

Die Ausgleichsrücklage setzte sich zusammen aus dem Eigenkapital nach HGB und den Bewertungsunterschieden der Vermögenswerte und der Verbindlichkeiten in Höhe von 326.300 (Vorjahr: 320.929) Tsd. € sowie dem Abzug der sonstigen Basiseigenmittelbestandteile. Diese setzten sich wiederum zusammen aus dem Grundkapital, dem auf das Grundkapital entfallenden Emissionsagio und dem Überschussfonds.

Die Ausgleichsrücklage ist damit die Eigenmittelgröße mit der größten Sensitivität hinsichtlich der Veränderungen der Geschäftsentwicklungen und der Kapitalmarktsituation.

Ausgleichsrücklage nach Solvabilität II in Tsd. €			
	Berichtsjahr	Vorjahr	Veränderung
Eigenkapital HGB	173.096	164.096	9.000
Differenz bei der Bewertung	326.300	320.929	5.370
+ Differenz bei der Bewertung der Vermögenswerte	-678.433	863.799	-1.542.232
- Differenz bei der Bewertung der versicherungstechnischen Rückstellungen	-1.367.595	363.449	-1.731.044
- Differenz bei der Bewertung sonstiger Verbindlichkeiten	362.863	179.421	183.442
Überschuss der Vermögenswerte über die Verbindlichkeiten	499.396	485.025	14.370
- Vorhersehbare Dividenden, Ausschüttungen und Entgelte	—	—	—
- Sonstige Basiseigenmittelbestandteile	218.550	231.038	-12.488
Ausgleichsrücklage nach Solvabilität II	280.845	253.987	26.859

Abzugsposten

Nachfolgende Tabelle stellt die Abzugsposten im Einzelnen dar und zeigt die nach Abzug verbleibenden Basiseigenmittel auf:

Abzugsposten in Tsd. €			
	Berichtsjahr	Vorjahr	Veränderung
Überschuss der Vermögenswerte über die Verbindlichkeiten	499.396	485.025	14.370
Abzugsposten	—	—	—
Vorhersehbare Dividenden, Ausschüttungen und Entgelte	—	—	—
Abzug für Beteiligungen an Finanz- und Kreditinstituten	—	—	—
Sonstige nicht verfügbare Eigenmittel	—	—	—
Basiseigenmittel nach Abzügen	499.396	485.025	14.370

Im Berichtsjahr gab es keine vorhersehbaren Dividenden, Ausschüttungen und Entgelte.

Bei den Abzugsposten waren keine Werte zu berücksichtigen, die aus Ring-Fenced Funds und Matching-Adjustment-Portfolios resultieren.

Darüber hinaus lagen keine signifikanten Beschränkungen und Abzüge oder Belastungen von Eigenmitteln vor.

Basiseigenmittel

Der Überschuss der Vermögenswerte über die Verbindlichkeiten betrug nach abzugspflichtigen Posten 499.396 (Vorjahr: 485.025) Tsd. €. Die Summe der sich daraus ergebenden Basiseigenmittel enthält nachfolgende Bestandteile, die in die jeweilige, ihren Kriterien und ihrer Qualität entsprechende Eigenmittelklasse (im Folgenden auch als Tier bezeichnet) klassifiziert wurden:

Basiseigenmittelbestandteile in Tsd. €			
	Berichtsjahr	Vorjahr	Veränderung
Tier 1 Kapital			
Eingezahltes Grundkapital	33.000	33.000	—
Auf Grundkapital entfallendes Emissionsagio	15.774	15.774	—
Überschussfonds	169.776	182.264	-12.488
Ausgleichsrücklage	280.845	253.987	26.859
Summe Tier 1 Kapital	499.396	485.025	14.370
Tier 2 Kapital	—	—	—
Tier 3 Kapital	—	—	—
Summe Basiseigenmittel	499.396	485.025	14.370

Es ergaben sich keine Veränderungen im Grundkapital und beim Emissionsagio.

Der Rückgang des Überschussfonds um 12.488 Tsd. € resultierte aus einem Rückgang des nicht festgelegten Teils der „Rückstellung für Beitragsrückerstattung“ im HGB-Abschluss, der die Basis für die Ermittlung des Überschussfonds bildet. Grund dafür ist, dass der durch erwirtschaftete Überschüsse entstandene Anstieg der Gesamt-RfB geringer ist als der Anstieg der für Beitragslimitierung und BRE gebundenen Mittel.

Bei der Ausgleichsrücklage ergaben sich die wesentlichen Änderungen im Vergleich zum Vorjahr aus den folgenden Posten der Solvabilitätsübersicht:

Vermögenswerte:

Bei den Anleihen erhöhten Zugänge i. H. v. 870.394 Tsd. € den Wert der Position, dem entgegen standen Abgänge i. H. v.

533.550 Tsd. €. Aufgrund der stichtagsbezogenen Bewertung ergaben sich wertmindernde Unterschiede i. H. v. 1.558.769 Tsd. €. Die wertverändernden Unterschiede waren kursbedingt.

Die Veränderung der Latenten Steueransprüche i. H. v. 202.337 Tsd. € resultierte im Wesentlichen aus der stichtags- und kursbedingten Wertänderung bei den Anleihen. Der zinsbedingte Rückgang der versicherungstechnischen Rückstellungen kompensierte die Veränderung teilweise.

Der Anstieg der Forderungen Handel nicht Versicherung i. H. v. 56.010 Tsd. € war im Wesentlichen auf die Veränderung der Forderungen gegen verbundene Unternehmen zurückzuführen.

Verbindlichkeiten:

Der Rückgang der versicherungstechnischen Rückstellungen um 1.129.469 Tsd. € war hauptsächlich auf den starken Zinsanstieg 2022 zurückzuführen.

Der Posten Latente Steuerschulden änderte sich i. H. v. 180.448 Tsd. €, was hauptsächlich aus dem zinsbedingten Rückgang der versicherungstechnischen Rückstellungen resultierte. Stichtags- und kursbedingte Wertänderungen bei den Kapitalanlagen kompensierten die Veränderung teilweise.

Die Erhöhung der Position Andere Rückstellungen als versicherungstechnische Rückstellungen um 16.294 Tsd. € war im Wesentlichen auf die Veränderung der Steuerrückstellungen zurückzuführen.

Die Gesellschaft verfügte über keine Eigenmittelbestandteile, die unter die Übergangsregelung nach den Artikeln 308b Abs. 9 und 10 RR fallen.

Die Gesellschaft verfügte über keine nachrangigen Verbindlichkeiten.

Da die Gesellschaft über keine Eigenmittel gemäß Artikel 71 Abs. 1e DVO verfügte, entfiel die Angabe über einen Kapitalverlustausgleichsmechanismus des entsprechenden Eigenmittelbestandteiles.

Erläuternde Angaben zur Anerkennung latenter Steueransprüche

Latente Steueransprüche ergaben sich bei der Gesellschaft aus zeitlich begrenzten Unterschieden im Wertansatz von Vermögenswerten und Schulden unter Solvabilität II und der nationalen steuerlichen Bewertung. Aus steuerlichen Verlustvorträgen sowie Steuergutschriften resultierten keine aktiven latenten Steuern.

Die latenten Steueransprüche wurden mindestens in dem Umfang aktiviert, in dem gegenüber derselben Steuerbehörde umkehrbare latente Steuerschulden bestanden.

Aufgrund des Überhangs latenter Steuerschulden war die Verwendung der latenten Steueransprüche nicht von erwarteten künftigen Gewinnen abhängig. Es bestanden zum Berichtszeitpunkt keine latenten Netto-Steueransprüche, die als Differenz aus dem anerkannten Betrag der latenten Steueransprüche und dem Betrag der latenten Steuerverbindlichkeiten berechnet werden.

Ergänzende Eigenmittel

Ergänzend zu den Basiseigenmitteln können bestimmte Eigenmittel hinzugerechnet werden, die bei Bedarf eingefordert werden können (sog. ergänzende Eigenmittel). Zudem können nach Genehmigung weitere Bestandteile mit Eigenmittelcharakter angerechnet werden, die zur Verlustdeckung dienen.

Bestandteile ergänzende Eigenmittel in Tsd. €

	Berichtsjahr	Vorjahr	Veränderung
Tier 2 Kapital			
Nicht eingezahltes und nicht eingefordertes Grundkapital	33.000	33.000	—
Summe Tier 2 Kapital	33.000	33.000	—
Tier 3 Kapital	—	—	—
Summe ergänzende Eigenmittel	33.000	33.000	—

Die Gesellschaft verfügt über ergänzende Eigenmittel, die von der Aufsichtsbehörde BaFin am 07.12.2015 genehmigt wurden.

Bei dem nicht eingezahlten Grundkapital handelt es sich um ergänzende Eigenmittel im Sinne des Artikels 89 Abs. 1 a RR. Im Falle der Einforderung durch die Gesellschaft ist die HUK-COBURG-Holding verpflichtet, das ausstehende Grundkapital einzuzahlen. Wird das noch nicht einbezahlte Grundkapital eingezahlt, wird es zu dem Tier-1-Eigenmittelbestandteil eingezahltes Grundkapital.

Es ergaben sich keine Veränderungen gegenüber dem Vorjahr.

Verfügbare Eigenmittel

Die Basiseigenmittel und die ergänzenden Eigenmittel ergeben zusammen die verfügbaren Eigenmittel zur Bedeckung der SCR in Höhe von 532.396 (Vorjahr: 518.025) Tsd. €.

Die Basiseigenmittel ergeben die verfügbaren Eigenmittel zur Bedeckung der MCR in Höhe von 499.396 (Vorjahr: 485.025) Tsd. €.

Sie verteilen sich wie folgt auf die drei Qualitätsklassen nach den Solvabilitätsvorschriften:

Verfügbare Eigenmittelbestandteile in Tsd. €

	Gesamt	Tier 1 unbeschränkt	Tier 1 beschränkt	Tier 2	Tier 3
Basiseigenmittel nach Abzügen	499.396	499.396	—	—	—
Ergänzende Eigenmittel	33.000	n. a.	n. a.	33.000	—
Verfügbare Eigenmittel SCR	532.396	499.396	—	33.000	—
Verfügbare Eigenmittel MCR	499.396	499.396	—	—	n. a.

Gemäß Artikel 98 RR in Verbindung mit Artikel 82 DVO unterliegen die Eigenmittel zur Bedeckung der Kapitalanforderungen (SCR, MCR) Beschränkungen. Zunächst werden die Eigenmittel in drei unterschiedliche Qualitätsklassen ("Tiers") eingeteilt. Diese Unterteilung hat zur Folge, dass nur die Eigenmittelbestandteile der höchsten Qualität (Tier1) unbeschränkt zur Bedeckung der Solvabilitätskapital- und der Mindestkapitalanforderungen anrechnungsfähig sind. Die Eigenmittel, die unter die Übergangsmaßnahmen gemäß Artikel 308b Abs. 9 und Abs. 10 RR fallen und die Tier 1 Kriterien erfüllen, dürfen nur einen Anteil in Höhe von 20 % der gesamten Tier 1 Eigenmittel ausmachen. Die Eigenmittel Tier 2 und Tier 3 dürfen nur maximal 50 % der Solvabilitätskapitalanforderung ausmachen, wobei jene der Klasse 3 weniger als 15 % der Solvabilitätskapitalanforderung betragen dürfen. Die Tier 1 Eigenmittel müssen also mindestens 50 % der Solvabilitätskapitalanforderung betragen. Zur Bedeckung der Mindestkapitalanforderung dürfen ausschließlich Basiseigenmittel der Klassen 1 und 2 eingesetzt werden, wobei die Summe der Tier 1 Eigenmittel mindestens 80 % der Mindestkapitalanforderung betragen muss.

Limitprüfung

Kapitalanforderungen in Tsd. €	
	Berichtsjahr
Solvabilitätskapitalanforderung (SCR)	145.942
Mindestkapitalanforderung (MCR)	65.674

Der Mindestanteil zur Bedeckung der SCR mit Tier 1 Eigenmitteln belief sich auf:

Mindestanteil zur Bedeckung der SCR - Tier 1	
Verfügbare Tier-1-Eigenmittel in Tsd. €	499.396
Mindestanteil: 50 % der zu bedeckenden SCR in Tsd. €	72.971
Anrechnungsfähige Tier-1-Eigenmittel in Tsd. €	499.396
Verfügbare Tier-1-Eigenmittel in Prozent der SCR	342

Die nachfolgenden Bestandteile der Tier 1 Eigenmittel dürfen nicht mehr als 20 % am Gesamtbetrag der Tier 1 Eigenmittel betragen:

Besondere Kapitalinstrumente Tier 1 in Tsd. €	
	Berichtsjahr
Nachrangige Verbindlichkeiten	—
Eigenmittel, die der Übergangsvorschrift gemäß Artikel 308b Abs. 9 RR entsprechen	—
Zwischensumme	—
Gesamtbetrag der Tier-1-Eigenmittel	499.396
Anteil der Zwischensumme am Gesamtbetrag der Tier-1-Eigenmittel in Prozent	—

Da der Anteil dieser Tier-1-Eigenmittel unter 20 % lag, war eine Kappung der Tier-1-Eigenmittel nicht erforderlich.

Die Gesellschaft verfügt weder über Nachrangige Verbindlichkeiten, noch über Eigenmittel, bei denen die Übergangsvorschriften angewandt wurden.

Der Maximalanteil zur Bedeckung der SCR mit Tier 3 Eigenmitteln belief sich auf:

Maximalanteil zur Bedeckung der SCR - Tier 3	
Verfügbare Tier-3-Eigenmittel in Tsd. €	—
Maximalanteil: 15 % der zu bedeckenden SCR in Tsd. €	21.891
Anrechnungsfähige Tier-3-Eigenmittel in Tsd. €	—
Verfügbare Tier-3-Eigenmittel in Prozent der SCR	—

Der Maximalanteil zur Bedeckung der SCR mit Tier 2 und Tier 3 Eigenmitteln zusammen belief sich auf:

Maximalanteil zur Bedeckung der SCR - Tier 2 und Tier 3	
Verfügbare Tier-2- und Tier-3-Eigenmittel in Tsd. €	33.000
Maximalanteil: 50 % der zu bedeckenden SCR in Tsd. €	72.971
Anrechnungsfähige Tier-2- und Tier-3 Eigenmittel in Tsd. €	33.000
Verfügbare Tier-2- und Tier-3-Eigenmittel in Prozent der SCR	23

Für die Gesellschaft war keine Kappung der Eigenmittel nach Prüfung der Anrechnungsgrenzen erforderlich, somit entsprechen die anrechnungsfähigen SCR-Eigenmittel den verfügbaren SCR-Eigenmitteln.

Der Mindestanteil zur Bedeckung der MCR mit Tier 1 Eigenmitteln belief sich auf:

Mindestanteil zur Bedeckung der MCR - Tier 1	
Verfügbare Tier-1-Eigenmittel in Tsd. €	499.396
Mindestanteil: 80 % der zu bedeckenden MCR in Tsd. €	52.539
Anrechnungsfähige Tier-1-Eigenmittel in Tsd. €	499.396
Verfügbare Tier-1-Eigenmittel in Prozent der MCR	760

Der Maximalanteil zur Bedeckung der MCR mit Tier 2 Eigenmitteln belief sich auf:

Maximalanteil zur Bedeckung der MCR - Tier 2	
Verfügbare Tier-2-Eigenmittel in Tsd. €	—
Maximalanteil: 20 % der zu bedeckenden MCR in Tsd. €	13.135
Anrechnungsfähige Tier-2-Eigenmittel in Tsd. €	—
Verfügbare Tier-2-Eigenmittel in Prozent der MCR	—

Für die Gesellschaft war keine Kappung der Eigenmittel nach Prüfung der Anrechnungsgrenzen erforderlich, somit entsprechen die anrechnungsfähigen MCR-Eigenmittel den verfügbaren MCR-Eigenmitteln.

Anrechnungsfähige Eigenmittel

Die Gesellschaft verfügte nach Durchführung der Limitprüfung über folgende „Anrechnungsfähige Eigenmittel“:

Eigenmittelbestandteile in Tsd. €					
	Gesamt	Tier 1 unbeschränkt	Tier 1 beschränkt	Tier 2	Tier 3
Anrechnungsfähige Eigenmittel SCR	532.396	499.396	—	33.000	—
Anrechnungsfähige Eigenmittel MCR	499.396	499.396	—	—	—

Bezüglich der Angabe der Solvabilitätsquote und der MCR-Bedeckungsquote wird auf das folgende Kapitel E.2 verwiesen.

Derzeit werden keine zusätzlichen Solvabilitätsquoten berechnet.

E.2 Solvabilitätsanforderung und Mindestkapitalanforderung

Die Gesellschaft verwendet zur Berechnung der Kapitalanforderungen die Standardformel. Ein Internes Modell wurde nicht implementiert und derzeit ist auch kein Antrag auf ein solches geplant.

Die von der BaFin genehmigte Maßnahme für langfristige Garantien (VA) wurde angewendet.

Die folgende Tabelle zeigt die Ergebnisse der SCR- und MCR-Berechnung, wobei die angegebenen Beiträge der Kapitalanforderungen noch der aufsichtsrechtlichen Prüfung unterliegen.

Solvabilitäts- und Mindestkapitalanforderung in Tsd. €	
	Berichtsjahr
Basis SCR	103.445
vt. Risiko Kranken	41.966
Marktrisiko	84.161
Gegenparteausfallrisiko	1.406
Diversifikationseffekt	-24.088
Operationelles Risiko	65.935
Verlustrückstellung latenter Steuern	-23.438
Solvabilitätskapitalanforderung	145.942
Mindestkapitalanforderung	65.674

Die größten Risiken der Gesellschaft liegen im Marktrisiko, im operationellen Risiko sowie im Krankenversicherungstechnischen Risiko. Die übrigen Risiken sind von geringerem Einfluss.

Die Diversifikation ergibt sich hauptsächlich daraus, dass Krankenversicherungstechnische Risiken und Marktrisiken nicht immer gleichzeitig eintreten. Die Diversifikation zwischen den übrigen Risikokategorien ist von vergleichsweise geringer Bedeutung. Der Diversifikationseffekt und die Verlustrückstellung der latenten Steuern mindern das Risiko deutlich.

Die latenten Steuerschulden übersteigen die latenten Steueransprüche um 101 Tsd. €. Bei Eintritt eines Verlusts in Höhe der SCR

würden im Saldo latente Steueransprüche in Höhe von 45.090 Tsd. € entstehen. Diese können zu 52 % durch die zu erwartenden Steuerzahlungen aus zukünftigen Gewinnen bedeckt werden. Die Verlustrückstellung latenter Steuern wurde dementsprechend auf 23.438 Tsd. € begrenzt.

SCR und MCR sind im Vergleich zum ersten Tag des Berichtszeitraums um 14 % gestiegen. Haupttreiber für diesen Anstieg ist der Rückgang der Verlustrückstellung latenter Steuern. Darüber hinaus gab es keine gemäß Art. 297 Abs. 2 h) DVO offenzulegenden wesentlichen Änderungen der SCR und MCR.

Vereinfachte Berechnungen werden nicht angewendet.

Die Berechnung der MCR basiert auf den im Jahresabschluss ausgewiesenen Beitragseinnahmen und den in der Solvabilitätsübersicht dargestellten versicherungstechnischen Rückstellungen.

Im Folgenden werden die Bedeckungsquoten zum Jahresende dargestellt.

Risikotragfähigkeit	
	Berichtsjahr
Solvabilitätsquote	365%
Anrechnungsfähige Eigenmittel zur Bedeckung der SCR in Tsd. €	532.396
Solvabilitätskapitalanforderung in Tsd. €	145.942
MCR-Bedeckungsquote	760%
Anrechnungsfähige Eigenmittel zur Bedeckung der MCR in Tsd. €	499.396
Mindestkapitalanforderung in Tsd. €	65.674

Aus den dargestellten Werten wird die sehr hohe Überdeckung der Solvabilitätskapitalanforderung deutlich.

E.3 Verwendung des durationsbasierten Untermoduls Aktienrisiko bei der Berechnung der Solvabilitätskapitalanforderung

Die Bundesrepublik Deutschland hat keinen Gebrauch von der Option gemacht, die Verwendung eines durationsbasierten Submoduls Aktienrisiko zuzulassen.

Das durationsbasierte Untermodul Aktienrisiko wird daher nicht verwendet.

E.4 Unterschiede zwischen der Standardformel und etwa verwendeten Internen Modellen

Die Gesellschaft verwendet zur Berechnung der SCR kein Internes Modell.

E.5 Nichteinhaltung der Mindestkapitalanforderung und Nichteinhaltung der Solvenzkapitalanforderung

Die Kapitalanforderungen wurden über den gesamten Berichtszeitraum deutlich überdeckt. Zu keinem Zeitpunkt bestand für die

Gesellschaft die Gefahr der Nichteinhaltung der Solvenzkapitalanforderung oder gar der Nichteinhaltung der Mindestkapitalanforderung.

E.6 Sonstige Angaben

Weitere wesentliche Informationen über das Kapitalmanagement der Gesellschaft, die über die bereits dargestellten Aspekte hinausgehen, lagen für das Berichtsjahr nicht vor.

Anhang

S.02.01.02 – Werte in Tsd. €

Bilanz		Solvabilität-II-Wert C0010
Vermögenswerte		
Geschäfts- oder Firmenwert	R0010	n. a.
Abgegrenzte Abschlussaufwendungen	R0020	n. a.
Immaterielle Vermögenswerte	R0030	—
Latente Steueransprüche	R0040	360.971
Überschuss bei den Altersversorgungsleistungen	R0050	—
Sachanlagen für den Eigenbedarf	R0060	126
Anlagen (außer Vermögenswerten für indexgebundene und fondsgebundene Verträge)	R0070	8.892.066
Immobilien (außer zur Eigennutzung)	R0080	—
Anteile an verbundenen Unternehmen, einschließlich Beteiligungen	R0090	80.417
Aktien	R0100	96.900
Aktien – notiert	R0110	81.112
Aktien – nicht notiert	R0120	15.788
Anleihen	R0130	5.706.823
Staatsanleihen	R0140	2.404.963
Unternehmensanleihen	R0150	3.195.718
Strukturierte Schuldtitel	R0160	106.142
Besicherte Wertpapiere	R0170	—
Organismen für gemeinsame Anlagen	R0180	3.006.250
Derivate	R0190	1.676
Einlagen außer Zahlungsmitteläquivalenten	R0200	—
Sonstige Anlagen	R0210	—
Vermögenswerte für index- und fondsgebundene Verträge	R0220	—
Darlehen und Hypotheken	R0230	2.113
Policendarlehen	R0240	—
Darlehen und Hypotheken an Privatpersonen	R0250	2.113
Sonstige Darlehen und Hypotheken	R0260	—
Einforderbare Beträge aus Rückversicherungsverträgen von:	R0270	—
Nichtlebensversicherungen und nach Art der Nichtlebensversicherung betriebenen Krankenversicherungen	R0280	—
Nichtlebensversicherungen außer Krankenversicherungen	R0290	—
Nach Art der Nichtlebensversicherung betriebenen Krankenversicherungen	R0300	—
Lebensversicherungen außer Krankenversicherungen und fonds- und indexgebundenen Versicherungen und nach Art der Lebensversicherung betriebenen Krankenversicherungen	R0310	—
Nach Art der Lebensversicherung betriebenen Krankenversicherungen	R0320	—
Lebensversicherungen außer Krankenversicherungen und fonds- und indexgebundenen Versicherungen	R0330	—
Lebensversicherungen, fonds- und indexgebunden	R0340	—
Depotforderungen	R0350	—
Forderungen gegenüber Versicherungen und Vermittlern	R0360	11.596
Forderungen gegenüber Rückversicherern	R0370	—
Forderungen (Handel, nicht Versicherung)	R0380	64.057
Eigene Anteile (direkt gehalten)	R0390	—
In Bezug auf Eigenmittelbestandteile fällige Beträge oder ursprünglich eingeforderte, aber noch nicht eingezahlte Mittel	R0400	—
Zahlungsmittel und Zahlungsmitteläquivalente	R0410	1.619
Sonstige nicht an anderer Stelle ausgewiesene Vermögenswerte	R0420	75
Vermögenswerte insgesamt	R0500	9.332.623

S.02.01.02 - Werte in Tsd. €

Bilanz		Solvabilität-II-Wert C0010
Verbindlichkeiten		
Versicherungstechnische Rückstellungen – Nichtlebensversicherung	R0510	25.571
Versicherungstechnische Rückstellungen – Nichtlebensversicherung (außer Krankenversicherung)	R0520	—
Versicherungstechnische Rückstellungen als Ganzes berechnet	R0530	—
Bester Schätzwert	R0540	—
Risikomarge	R0550	—
Versicherungstechnische Rückstellungen – Krankenversicherung (nach Art der Nichtlebensversicherung)	R0560	25.571
Versicherungstechnische Rückstellungen als Ganzes berechnet	R0570	—
Bester Schätzwert	R0580	24.269
Risikomarge	R0590	1.302
Versicherungstechnische Rückstellungen – Lebensversicherung (außer fonds- und indexgebundenen Versicherungen)	R0600	8.412.589
Versicherungstechnische Rückstellungen – Krankenversicherung (nach Art der Lebensversicherung)	R0610	8.412.589
Versicherungstechnische Rückstellungen als Ganzes berechnet	R0620	—
Bester Schätzwert	R0630	8.288.719
Risikomarge	R0640	123.870
Versicherungstechnische Rückstellungen – Lebensversicherung (außer Krankenversicherungen und fonds- und indexgebundenen Versicherungen)	R0650	—
Versicherungstechnische Rückstellungen als Ganzes berechnet	R0660	—
Bester Schätzwert	R0670	—
Risikomarge	R0680	—
Versicherungstechnische Rückstellungen – fonds- und indexgebundene Versicherungen	R0690	—
Versicherungstechnische Rückstellungen als Ganzes berechnet	R0700	—
Bester Schätzwert	R0710	—
Risikomarge	R0720	—
Sonstige versicherungstechnische Rückstellungen	R0730	n. a.
Eventualverbindlichkeiten	R0740	—
Andere Rückstellungen als versicherungstechnische Rückstellungen	R0750	30.550
Rentenzahlungsverpflichtungen	R0760	—
Depotverbindlichkeiten	R0770	—
Latente Steuerschulden	R0780	361.072
Derivate	R0790	1.870
Verbindlichkeiten gegenüber Kreditinstituten	R0800	—
Finanzielle Verbindlichkeiten außer Verbindlichkeiten gegenüber Kreditinstituten	R0810	—
Verbindlichkeiten gegenüber Versicherungen und Vermittlern	R0820	450
Verbindlichkeiten gegenüber Rückversicherern	R0830	—
Verbindlichkeiten (Handel, nicht Versicherung)	R0840	1.125
Nachrangige Verbindlichkeiten	R0850	—
Nicht in den Basiseigenmitteln aufgeführte nachrangige Verbindlichkeiten	R0860	—
In den Basiseigenmitteln aufgeführte nachrangige Verbindlichkeiten	R0870	—
Sonstige nicht an anderer Stelle ausgewiesene Verbindlichkeiten	R0880	—
Verbindlichkeiten insgesamt	R0900	8.833.227
Überschuss der Vermögenswerte über die Verbindlichkeiten	R1000	499.396

S.05.01.02 – Werte in Tsd. €

Prämien, Forderungen und Aufwendungen nach Geschäftsbereichen		Geschäftsbereich für: Nichtlebensversicherungs- und Rückversicherungsverpflichtungen (Direktversicherungsgeschäft und in Rückdeckung übernommenes proportionales Geschäft)								
		Krankheitskostenversicherung	Einkommensersatzversicherung	Arbeitsunfallversicherung	Kraftfahrzeughaftpflichtversicherung	Sonstige Kraftfahrtversicherung	See-, Luftfahrt- und Transportversicherung	Feuer- und andere Sachversicherungen	Allgemeine Haftpflichtversicherung	Kredit- und Kautionsversicherung
		C0010	C0020	C0030	C0040	C0050	C0060	C0070	C0080	C0090
Gebuchte Prämien		n. a.	n. a.	n. a.	n. a.	n. a.	n. a.	n. a.	n. a.	n. a.
Brutto – Direktversicherungsgeschäft	R0110	64.073	—	—	—	—	—	—	—	—
Brutto – in Rückdeckung übernommenes proportionales Geschäft	R0120	—	—	—	—	—	—	—	—	—
Brutto – in Rückdeckung übernommenes nichtproportionales Geschäft	R0130	n. a.	n. a.	n. a.	n. a.	n. a.	n. a.	n. a.	n. a.	n. a.
Anteil der Rückversicherer	R0140	28	—	—	—	—	—	—	—	—
Netto	R0200	64.045	—	—	—	—	—	—	—	—
Verdiente Prämien		n. a.	n. a.	n. a.	n. a.	n. a.	n. a.	n. a.	n. a.	n. a.
Brutto – Direktversicherungsgeschäft	R0210	63.343	—	—	—	—	—	—	—	—
Brutto – in Rückdeckung übernommenes proportionales Geschäft	R0220	—	—	—	—	—	—	—	—	—
Brutto – in Rückdeckung übernommenes nichtproportionales Geschäft	R0230	n. a.	n. a.	n. a.	n. a.	n. a.	n. a.	n. a.	n. a.	n. a.
Anteil der Rückversicherer	R0240	28	—	—	—	—	—	—	—	—
Netto	R0300	63.315	—	—	—	—	—	—	—	—
Aufwendungen für Versicherungsfälle		n. a.	n. a.	n. a.	n. a.	n. a.	n. a.	n. a.	n. a.	n. a.
Brutto – Direktversicherungsgeschäft	R0310	50.754	—	—	—	—	—	—	—	—
Brutto – in Rückdeckung übernommenes proportionales Geschäft	R0320	—	—	—	—	—	—	—	—	—
Brutto – in Rückdeckung übernommenes nichtproportionales Geschäft	R0330	n. a.	n. a.	n. a.	n. a.	n. a.	n. a.	n. a.	n. a.	n. a.
Anteil der Rückversicherer	R0340	—	—	—	—	—	—	—	—	—
Netto	R0400	50.754	—	—	—	—	—	—	—	—
Veränderung sonstiger versicherungstechnischer Rückstellungen		n. a.	n. a.	n. a.	n. a.	n. a.	n. a.	n. a.	n. a.	n. a.
Brutto – Direktversicherungsgeschäft	R0410	—	—	—	—	—	—	—	—	—
Brutto – in Rückdeckung übernommenes proportionales Geschäft	R0420	—	—	—	—	—	—	—	—	—
Brutto – in Rückdeckung übernommenes nichtproportionales Geschäft	R0430	n. a.	n. a.	n. a.	n. a.	n. a.	n. a.	n. a.	n. a.	n. a.
Anteil der Rückversicherer	R0440	—	—	—	—	—	—	—	—	—
Netto	R0500	—	—	—	—	—	—	—	—	—
Angefallene Aufwendungen	R0550	5.874	—	—	—	—	—	—	—	—
Sonstige Aufwendungen	R1200	n. a.	n. a.	n. a.	n. a.	n. a.	n. a.	n. a.	n. a.	n. a.
Gesamtaufwendungen	R1300	n. a.	n. a.	n. a.	n. a.	n. a.	n. a.	n. a.	n. a.	n. a.

S.05.01.02 – Werte in Tsd. €

Prämien, Forderungen und Aufwendungen nach Geschäftsbereichen		Geschäftsbereich für: Nichtlebensversicherungs- und Rückversicherungsverpflichtungen (Direktversicherungsgeschäft und in Rückdeckung übernommenes proportionales Geschäft)			Geschäftsbereich für: in Rückdeckung übernommenes nichtproportionales Geschäft				Gesamt
		Rechtsschutzversicherung	Beistand	Verschiedene finanzielle Verluste	Krankheit	Unfall	See, Luftfahrt und Transport	Sach	
		C0100	C0110	C0120	C0130	C0140	C0150	C0160	
Gebuchte Prämien		n. a.	n. a.	n. a.	n. a.	n. a.	n. a.	n. a.	n. a.
Brutto – Direktversicherungsgeschäft	R0110	—	—	—	n. a.	n. a.	n. a.	n. a.	64.073
Brutto – in Rückdeckung übernommenes proportionales Geschäft	R0120	—	—	—	n. a.	n. a.	n. a.	n. a.	—
Brutto – in Rückdeckung übernommenes nichtproportionales Geschäft	R0130	n. a.	n. a.	n. a.	—	—	—	—	—
Anteil der Rückversicherer	R0140	—	—	—	—	—	—	—	28
Netto	R0200	—	—	—	—	—	—	—	64.045
Verdiente Prämien		n. a.	n. a.	n. a.	n. a.	n. a.	n. a.	n. a.	n. a.
Brutto – Direktversicherungsgeschäft	R0210	—	—	—	n. a.	n. a.	n. a.	n. a.	63.343
Brutto – in Rückdeckung übernommenes proportionales Geschäft	R0220	—	—	—	n. a.	n. a.	n. a.	n. a.	—
Brutto – in Rückdeckung übernommenes nichtproportionales Geschäft	R0230	n. a.	n. a.	n. a.	—	—	—	—	—
Anteil der Rückversicherer	R0240	—	—	—	—	—	—	—	28
Netto	R0300	—	—	—	—	—	—	—	63.315
Aufwendungen für Versicherungsfälle		n. a.	n. a.	n. a.	n. a.	n. a.	n. a.	n. a.	n. a.
Brutto – Direktversicherungsgeschäft	R0310	—	—	—	n. a.	n. a.	n. a.	n. a.	50.754
Brutto – in Rückdeckung übernommenes proportionales Geschäft	R0320	—	—	—	n. a.	n. a.	n. a.	n. a.	—
Brutto – in Rückdeckung übernommenes nichtproportionales Geschäft	R0330	n. a.	n. a.	n. a.	—	—	—	—	—
Anteil der Rückversicherer	R0340	—	—	—	—	—	—	—	—
Netto	R0400	—	—	—	—	—	—	—	50.754
Veränderung sonstiger versicherungstechnischer Rückstellungen		n. a.	n. a.	n. a.	n. a.	n. a.	n. a.	n. a.	n. a.
Brutto – Direktversicherungsgeschäft	R0410	—	—	—	n. a.	n. a.	n. a.	n. a.	—
Brutto – in Rückdeckung übernommenes proportionales Geschäft	R0420	—	—	—	n. a.	n. a.	n. a.	n. a.	—
Brutto – in Rückdeckung übernommenes nichtproportionales Geschäft	R0430	n. a.	n. a.	n. a.	—	—	—	—	—
Anteil der Rückversicherer	R0440	—	—	—	—	—	—	—	—
Netto	R0500	—	—	—	—	—	—	—	—
Angefallene Aufwendungen	R0550	—	—	—	—	—	—	—	5.874
Sonstige Aufwendungen	R1200	n. a.	n. a.	n. a.	n. a.	n. a.	n. a.	n. a.	291
Gesamtaufwendungen	R1300	n. a.	n. a.	n. a.	n. a.	n. a.	n. a.	n. a.	6.165

S.05.01.02 – Werte in Tsd. €

Prämien, Forderungen und Aufwendungen nach Geschäftsbereichen		Geschäftsbereich für: Lebensversicherungsverpflichtungen						Geschäftsbereich für: Lebensrückversicherungsverpflichtungen		Gesamt
		Krankenversicherung	Versicherung mit Überschussbeteiligung	Index- und fondsgebundene Versicherung	Sonstige Lebensversicherung	Renten aus Nichtlebensversicherungsverträgen und im Zusammenhang mit Krankenversicherungsverpflichtungen	Renten aus Nichtlebensversicherungsverträgen und im Zusammenhang mit anderen Versicherungsverpflichtungen (mit Ausnahme von Krankenversicherungsverpflichtungen)	Krankenrückversicherung	Lebensrückversicherung	
Gebuchte Prämien		n. a.	n. a.	n. a.	n. a.	n. a.	n. a.	n. a.	n. a.	n. a.
Brutto	R1410	1.600.869	—	—	—	—	—	—	—	1.600.869
Anteil der Rückversicherer	R1420	—	—	—	—	—	—	—	—	—
Netto	R1500	1.600.869	—	—	—	—	—	—	—	1.600.869
Verdiente Prämien		n. a.	n. a.	n. a.	n. a.	n. a.	n. a.	n. a.	n. a.	n. a.
Brutto	R1510	1.600.869	—	—	—	—	—	—	—	1.600.869
Anteil der Rückversicherer	R1520	—	—	—	—	—	—	—	—	—
Netto	R1600	1.600.869	—	—	—	—	—	—	—	1.600.869
Aufwendungen für Versicherungsfälle		n. a.	n. a.	n. a.	n. a.	n. a.	n. a.	n. a.	n. a.	n. a.
Brutto	R1610	956.754	—	—	—	—	—	—	—	956.754
Anteil der Rückversicherer	R1620	—	—	—	—	—	—	—	—	—
Netto	R1700	956.754	—	—	—	—	—	—	—	956.754
Veränderung sonstiger versicherungstechnischer Rückstellungen		n. a.	n. a.	n. a.	n. a.	n. a.	n. a.	n. a.	n. a.	n. a.
Brutto	R1710	—	—	—	—	—	—	—	—	—
Anteil der Rückversicherer	R1720	—	—	—	—	—	—	—	—	—
Netto	R1800	—	—	—	—	—	—	—	—	—
Angefallene Aufwendungen	R1900	125.345	—	—	—	—	—	—	—	125.345
Sonstige Aufwendungen	R2500	n. a.	n. a.	n. a.	n. a.	n. a.	n. a.	n. a.	n. a.	7.266
Gesamtaufwendungen	R2600	n. a.	n. a.	n. a.	n. a.	n. a.	n. a.	n. a.	n. a.	132.612

S.05.02.01 – Werte in Tsd. €

Prämien, Forderungen und Aufwendungen nach Ländern	Herkunftsland	Fünf wichtigste Länder (nach gebuchten Bruttoprämien) – Nichtlebensversicherungs- verpflichtungen					Gesamt – fünf wichtigste Län- der und Her- kunftsland	
		C0010	C0020	C0030	C0040	C0050	C0060	C0070
	R0010	n. a.	—	—	—	—	—	n. a.
		C0080	C0090	C0100	C0110	C0120	C0130	C0140
Gebuchte Prämien		n. a.	n. a.	n. a.	n. a.	n. a.	n. a.	n. a.
Brutto – Direktversicherungsgeschäft	R0110	64.073	—	—	—	—	—	64.073
Brutto – in Rückdeckung übernommenes proportionales Geschäft	R0120	—	—	—	—	—	—	—
Brutto – in Rückdeckung übernommenes nichtproportionales Geschäft	R0130	—	—	—	—	—	—	—
Anteil der Rückversicherer	R0140	28	—	—	—	—	—	28
Netto	R0200	64.045	—	—	—	—	—	64.045
Verdiente Prämien		n. a.	n. a.	n. a.	n. a.	n. a.	n. a.	n. a.
Brutto – Direktversicherungsgeschäft	R0210	63.343	—	—	—	—	—	63.343
Brutto – in Rückdeckung übernommenes proportionales Geschäft	R0220	—	—	—	—	—	—	—
Brutto – in Rückdeckung übernommenes nichtproportionales Geschäft	R0230	—	—	—	—	—	—	—
Anteil der Rückversicherer	R0240	28	—	—	—	—	—	28
Netto	R0300	63.315	—	—	—	—	—	63.315
Aufwendungen für Versicherungsfälle		n. a.	n. a.	n. a.	n. a.	n. a.	n. a.	n. a.
Brutto – Direktversicherungsgeschäft	R0310	50.754	—	—	—	—	—	50.754
Brutto – in Rückdeckung übernommenes proportionales Geschäft	R0320	—	—	—	—	—	—	—
Brutto – in Rückdeckung übernommenes nichtproportionales Geschäft	R0330	—	—	—	—	—	—	—
Anteil der Rückversicherer	R0340	—	—	—	—	—	—	—
Netto	R0400	50.754	—	—	—	—	—	50.754
Veränderung sonstiger versicherungstechnischer Rückstellungen		n. a.	n. a.	n. a.	n. a.	n. a.	n. a.	n. a.
Brutto – Direktversicherungsgeschäft	R0410	—	—	—	—	—	—	—
Brutto – in Rückdeckung übernommenes proportionales Geschäft	R0420	—	—	—	—	—	—	—
Brutto – in Rückdeckung übernommenes nichtproportionales Geschäft	R0430	—	—	—	—	—	—	—
Anteil der Rückversicherer	R0440	—	—	—	—	—	—	—
Netto	R0500	—	—	—	—	—	—	—
Angefallene Aufwendungen	R0550	5.874	—	—	—	—	—	5.874
Sonstige Aufwendungen	R1200	n. a.	n. a.	n. a.	n. a.	n. a.	n. a.	291
Gesamtaufwendungen	R1300	n. a.	n. a.	n. a.	n. a.	n. a.	n. a.	6.165

S.05.02.01 – Werte in Tsd. €

Prämien, Forderungen und Aufwendungen nach Ländern	Herkunftsland	Fünf wichtigste Länder (nach gebuchten Bruttoprämien) – Lebensversicherungsverpflichtungen						Gesamt – fünf wichtigste Länder und Herkunftsland
		C0150	C0160	C0170	C0180	C0190	C0200	
	R1400	n. a.	—	—	—	—	—	n. a.
		C0220	C0230	C0240	C0250	C0260	C0270	C0280
Gebuchte Prämien		n. a.	n. a.	n. a.	n. a.	n. a.	n. a.	n. a.
Brutto	R1410	1.600.869	—	—	—	—	—	1.600.869
Anteil der Rückversicherer	R1420	—	—	—	—	—	—	—
Netto	R1500	1.600.869	—	—	—	—	—	1.600.869
Verdiente Prämien		n. a.	n. a.	n. a.	n. a.	n. a.	n. a.	n. a.
Brutto	R1510	1.600.869	—	—	—	—	—	1.600.869
Anteil der Rückversicherer	R1520	—	—	—	—	—	—	—
Netto	R1600	1.600.869	—	—	—	—	—	1.600.869
Aufwendungen für Versicherungsfälle		n. a.	n. a.	n. a.	n. a.	n. a.	n. a.	n. a.
Brutto	R1610	956.754	—	—	—	—	—	956.754
Anteil der Rückversicherer	R1620	—	—	—	—	—	—	—
Netto	R1700	956.754	—	—	—	—	—	956.754
Veränderung sonstiger versicherungstechnischer Rückstellungen		n. a.	n. a.	n. a.	n. a.	n. a.	n. a.	n. a.
Brutto	R1710	—	—	—	—	—	—	—
Anteil der Rückversicherer	R1720	—	—	—	—	—	—	—
Netto	R1800	—	—	—	—	—	—	—
Angefallene Aufwendungen	R1900	125.345	—	—	—	—	—	125.345
Sonstige Aufwendungen	R2500	n. a.	n. a.	n. a.	n. a.	n. a.	n. a.	7.266
Gesamtaufwendungen	R2600	n. a.	n. a.	n. a.	n. a.	n. a.	n. a.	132.612

S.12.01.02 – Versicherungstechnische Rückstellungen in der Lebensversicherung und in der nach Art der Lebensversicherung betriebenen Krankenversicherung - Werte in Tsd. €

		Versicherung mit Überschussbeteili- gung	Index- und fondsgebundene Versicherung		Sonstige Lebensversicherung			Renten aus Nichtle- bensversicherungs- verträgen und im Zusammenhang mit anderen Versiche- rungsverpflichtun- gen (mit Ausnahme von Krankenversi- cherungsverpflich- tungen)	In Rückdeckung übernommenes Ge- schäft	Gesamt (Lebensver- sicherung außer Krankenversiche- rung, einschl. fondsgebundenes Geschäft)	
			C0020	C0030	Verträge ohne Opti- onen und Garantien C0040	Verträge mit Optio- nen oder Garantien C0050	C0060				Verträge ohne Opti- onen und Garantien C0070
Versicherungstechnische Rückstellungen als Ganzes be- rechnet	R0010	—	—	n. a.	n. a.	—	n. a.	n. a.	—	—	—
Gesamthöhe der einforderebaren Beträge aus Rückversiche- rungsverträgen/gegenüber Zweckgesellschaften und Finanz- rückversicherungen nach der Anpassung für erwartete Ver- luste aufgrund von Gegenparteiausfällen bei versicherungs- technischen Rückstellungen als Ganzes berechnet	R0020	—	—	n. a.	n. a.	—	n. a.	n. a.	—	—	—
Versicherungstechnische Rückstellungen berechnet als Summe aus bestem Schätzwert und Risikomarge		n. a.	n. a.	n. a.	n. a.	n. a.	n. a.	n. a.	n. a.	n. a.	n. a.
Bester Schätzwert		n. a.	n. a.	n. a.	n. a.	n. a.	n. a.	n. a.	n. a.	n. a.	n. a.
Bester Schätzwert (brutto)	R0030	—	n. a.	—	—	n. a.	—	—	—	—	—
Gesamthöhe der einforderebaren Beträge aus Rückver- sicherungsverträgen/gegenüber Zweckgesellschaften und Finanzrückversicherungen nach der Anpassung für erwartete Verluste aufgrund von Gegenparteiaus- fällen	R0080	—	n. a.	—	—	n. a.	—	—	—	—	—
Bester Schätzwert abzüglich der einforderebaren Be- träge aus Rückversicherungsverträgen/gegenüber Zweckgesellschaften und Finanzrückversicherungen – gesamt	R0090	—	n. a.	—	—	n. a.	—	—	—	—	—
Risikomarge	R0100	—	—	n. a.	n. a.	—	n. a.	n. a.	—	—	—
Betrag bei Anwendung der Übergangsmaßnahme bei versicherungstechnischen Rückstellungen		n. a.	n. a.	n. a.	n. a.	n. a.	n. a.	n. a.	n. a.	n. a.	n. a.
Versicherungstechnische Rückstellungen als Ganzes berechnet	R0110	—	—	n. a.	n. a.	—	n. a.	n. a.	—	—	—
Bester Schätzwert	R0120	—	n. a.	—	—	n. a.	—	—	—	—	—
Risikomarge	R0130	—	—	n. a.	n. a.	—	n. a.	n. a.	—	—	—
Versicherungstechnische Rückstellungen – gesamt	R0200	—	—	n. a.	n. a.	—	n. a.	n. a.	—	—	—

S.12.01.02 – Versicherungstechnische Rückstellungen in der Lebensversicherung und in der nach Art der Lebensversicherung betriebenen Krankenversicherung - Werte in Tsd. €

		Krankenversicherung (Direktversicherungsgeschäft)			Renten aus Nichtlebensversicherungsverträgen und im Zusammenhang mit Krankenversicherungsverpflichtungen	Krankenrückversicherung (in Rückdeckung übernommenes Geschäft)	Gesamt (Krankenversicherung nach Art der Lebensversicherung)
		Verträge ohne Optionen und Garantien	Verträge mit Optionen oder Garantien				
		C0160	C0170	C0180			
Versicherungstechnische Rückstellungen als Ganzes berechnet	R0010	—	n. a.	n. a.	—	—	—
Gesamthöhe der einforderebaren Beträge aus Rückversicherungsverträgen/gegenüber Zweckgesellschaften und Finanzrückversicherungen nach der Anpassung für erwartete Verluste aufgrund von Gegenparteausfällen bei versicherungstechnischen Rückstellungen als Ganzes berechnet	R0020	—	n. a.	n. a.	—	—	—
Versicherungstechnische Rückstellungen berechnet als Summe aus bestem Schätzwert und Risikomarge		n. a.	n. a.	n. a.	n. a.	n. a.	n. a.
Bester Schätzwert		n. a.	n. a.	n. a.	n. a.	n. a.	n. a.
Bester Schätzwert (brutto)	R0030	n. a.	—	8.288.719	—	—	8.288.719
Gesamthöhe der einforderebaren Beträge aus Rückversicherungsverträgen/gegenüber Zweckgesellschaften und Finanzrückversicherungen nach der Anpassung für erwartete Verluste aufgrund von Gegenparteausfällen	R0080	n. a.	—	—	—	—	—
Bester Schätzwert abzüglich der einforderebaren Beträge aus Rückversicherungsverträgen/gegenüber Zweckgesellschaften und Finanzrückversicherungen – gesamt	R0090	n. a.	—	8.288.719	—	—	8.288.719
Risikomarge	R0100	123.870	n. a.	n. a.	—	—	123.870
Betrag bei Anwendung der Übergangsmaßnahme bei versicherungstechnischen Rückstellungen		n. a.	n. a.	n. a.	n. a.	n. a.	n. a.
Versicherungstechnische Rückstellungen als Ganzes berechnet	R0110	—	n. a.	n. a.	—	—	—
Bester Schätzwert	R0120	n. a.	—	—	—	—	—
Risikomarge	R0130	—	n. a.	n. a.	—	—	—
Versicherungstechnische Rückstellungen – gesamt	R0200	8.412.589	n. a.	n. a.	—	—	8.412.589

S.17.01.02 – Versicherungstechnische Rückstellungen – Nichtlebensversicherung – Werte in Tsd. €

		Direktversicherungsgeschäft und in Rückdeckung übernommenes proportionales Geschäft								
		Krankheitskostenversicherung	Einkommensersatzversicherung	Arbeitsunfallversicherung	Kraftfahrzeughaftpflichtversicherung	Sonstige Kraftfahrtversicherung	See-, Luftfahrt- und Transportversicherung	Feuer- und andere Sachversicherungen	Allgemeine Haftpflichtversicherung	Kredit- und Kautionsversicherung
		C0020	C0030	C0040	C0050	C0060	C0070	C0080	C0090	C0100
Versicherungstechnische Rückstellungen als Ganzes berechnet	R0010	—	—	—	—	—	—	—	—	—
Gesamthöhe der einforderebaren Beträge aus Rückversicherungsverträgen/gegenüber Zweckgesellschaften und Finanzrückversicherungen nach der Anpassung für erwartete Verluste aufgrund von Gegenparteausfällen bei versicherungstechnischen Rückstellungen als Ganzes berechnet	R0050	—	—	—	—	—	—	—	—	—
Versicherungstechnische Rückstellungen berechnet als Summe aus bestem Schätzwert und Risikomarge		n. a.	n. a.	n. a.	n. a.	n. a.	n. a.	n. a.	n. a.	n. a.
Bester Schätzwert		n. a.	n. a.	n. a.	n. a.	n. a.	n. a.	n. a.	n. a.	n. a.
Prämienrückstellungen		n. a.	n. a.	n. a.	n. a.	n. a.	n. a.	n. a.	n. a.	n. a.
Brutto		11.714	—	—	—	—	—	—	—	—
Gesamthöhe der einforderebaren Beträge aus Rückversicherungen/gegenüber Zweckgesellschaften und Finanzrückversicherungen nach der Anpassung für erwartete Verluste aufgrund von Gegenparteausfällen	R0140	—	—	—	—	—	—	—	—	—
Bester Schätzwert (netto) für Prämienrückstellungen	R0150	11.714	—	—	—	—	—	—	—	—
Schadenrückstellungen		n. a.	n. a.	n. a.	n. a.	n. a.	n. a.	n. a.	n. a.	n. a.
Brutto	R0160	12.555	—	—	—	—	—	—	—	—
Gesamthöhe der einforderebaren Beträge aus Rückversicherungen/gegenüber Zweckgesellschaften und Finanzrückversicherungen nach der Anpassung für erwartete Verluste aufgrund von Gegenparteausfällen	R0240	—	—	—	—	—	—	—	—	—
Bester Schätzwert (netto) für Schadenrückstellungen	R0250	12.555	—	—	—	—	—	—	—	—
Bester Schätzwert gesamt – brutto	R0260	24.269	—	—	—	—	—	—	—	—
Bester Schätzwert gesamt – netto	R0270	24.269	—	—	—	—	—	—	—	—
Risikomarge	R0280	1.302	—	—	—	—	—	—	—	—
Betrag bei Anwendung der Übergangsmaßnahme bei versicherungstechnischen Rückstellungen		n. a.	n. a.	n. a.	n. a.	n. a.	n. a.	n. a.	n. a.	n. a.
Versicherungstechnische Rückstellungen als Ganzes berechnet	R0290	—	—	—	—	—	—	—	—	—
Bester Schätzwert	R0300	—	—	—	—	—	—	—	—	—
Risikomarge	R0310	—	—	—	—	—	—	—	—	—
Versicherungstechnische Rückstellungen – gesamt		n. a.	n. a.	n. a.	n. a.	n. a.	n. a.	n. a.	n. a.	n. a.
Versicherungstechnische Rückstellungen – gesamt	R0320	25.571	—	—	—	—	—	—	—	—
Einforderebare Beträge aus Rückversicherungen/gegenüber Zweckgesellschaften und Finanzrückversicherungen nach der Anpassung für erwartete Verluste aufgrund von Gegenparteausfällen – gesamt	R0330	—	—	—	—	—	—	—	—	—
Versicherungstechnische Rückstellungen abzüglich der einforderebaren Beträge aus Rückversicherungen/gegenüber Zweckgesellschaften und Finanzrückversicherungen – gesamt	R0340	25.571	—	—	—	—	—	—	—	—

S.17.01.02 - Versicherungstechnische Rückstellungen – Nichtlebensversicherung in Tsd. €

		Direktversicherungsgeschäft und in Rückdeckung übernommenes nichtproportionales Geschäft							Nichtlebensversicherungsverpflichtungen gesamt
		Rechtsschutzversicherung	Beistand	Verschiedene finanzielle Verluste	Nichtproportionale Krankenrückversicherung	Nichtproportionale Unfallrückversicherung	Nichtproportionale See-, Luftfahrt- und Transportrückversicherung	Nichtproportionale Sachrückversicherung	
		C0110	C0120	C0130	C0140	C0150	C0160	C0170	
Versicherungstechnische Rückstellungen als Ganzes berechnet	R0010	—	—	—	—	—	—	—	—
Gesamthöhe der einforderbaren Beträge aus Rückversicherungsverträgen/gegenüber Zweckgesellschaften und Finanzrückversicherungen nach der Anpassung für erwartete Verluste aufgrund von Gegenparteausfällen bei versicherungstechnischen Rückstellungen als Ganzes berechnet	R0050	—	—	—	—	—	—	—	—
Versicherungstechnische Rückstellungen berechnet als Summe aus bestem Schätzwert und Risikomarge		n. a.	n. a.	n. a.	n. a.	n. a.	n. a.	n. a.	n. a.
Bester Schätzwert		n. a.	n. a.	n. a.	n. a.	n. a.	n. a.	n. a.	n. a.
Prämienrückstellungen		n. a.	n. a.	n. a.	n. a.	n. a.	n. a.	n. a.	n. a.
Brutto	R0060	—	—	—	—	—	—	—	11.714
Gesamthöhe der einforderbaren Beträge aus Rückversicherungen/gegenüber Zweckgesellschaften und Finanzrückversicherungen nach der Anpassung für erwartete Verluste aufgrund von Gegenparteausfällen	R0140	—	—	—	—	—	—	—	—
Bester Schätzwert (netto) für Prämienrückstellungen	R0150	—	—	—	—	—	—	—	11.714
Schadenrückstellungen		n. a.	n. a.	n. a.	n. a.	n. a.	n. a.	n. a.	n. a.
Brutto	R0160	—	—	—	—	—	—	—	12.555
Gesamthöhe der einforderbaren Beträge aus Rückversicherungen/gegenüber Zweckgesellschaften und Finanzrückversicherungen nach der Anpassung für erwartete Verluste aufgrund von Gegenparteausfällen	R0240	—	—	—	—	—	—	—	—
Bester Schätzwert (netto) für Schadenrückstellungen	R0250	—	—	—	—	—	—	—	12.555
Bester Schätzwert gesamt – brutto	R0260	—	—	—	—	—	—	—	24.269
Bester Schätzwert gesamt – netto	R0270	—	—	—	—	—	—	—	24.269
Risikomarge	R0280	—	—	—	—	—	—	—	1.302
Betrag bei Anwendung der Übergangsmaßnahme bei versicherungstechnischen Rückstellungen		n. a.	n. a.	n. a.	n. a.	n. a.	n. a.	n. a.	n. a.
Versicherungstechnische Rückstellungen als Ganzes berechnet	R0290	—	—	—	—	—	—	—	—
Bester Schätzwert	R0300	—	—	—	—	—	—	—	—
Risikomarge	R0310	—	—	—	—	—	—	—	—
Versicherungstechnische Rückstellungen – gesamt		n. a.	n. a.	n. a.	n. a.	n. a.	n. a.	n. a.	n. a.
Versicherungstechnische Rückstellungen – gesamt	R0320	—	—	—	—	—	—	—	25.571
Einforderbare Beträge aus Rückversicherungen/gegenüber Zweckgesellschaften und Finanzrückversicherungen nach der Anpassung für erwartete Verluste aufgrund von Gegenparteausfällen – gesamt	R0330	—	—	—	—	—	—	—	—
Versicherungstechnische Rückstellungen abzüglich der einforderbaren Beträge aus Rückversicherungen/gegenüber Zweckgesellschaften und Finanzrückversicherungen – gesamt	R0340	—	—	—	—	—	—	—	25.571

S.19.01.21 – Ansprüche aus Nichtlebensversicherungen – Nichtlebensversicherungsgeschäft gesamt

Schadenjahr/ Zeichnungs- jahr	Z0020	Accident year [AY]
-------------------------------------	-------	-----------------------

Bezahlte Bruttoschäden (nicht kumuliert, absoluter Betrag)

Werte in Tsd. €	Jahr	Entwicklungsjahr											im laufenden Jahr C0170	Summe der Jahre (kumuliert) C0180		
		0	1	2	3	4	5	6	7	8	9	10 & +				
		C0010	C0020	C0030	C0040	C0050	C0060	C0070	C0080	C0090	C0100	C0110				
Vor	R0100	n. a.	n. a.	n. a.	n. a.	n. a.	n. a.	n. a.	n. a.	n. a.	n. a.	0	R0100	0	0	
N-9	R0160	14.944	4.183	47	24	12	63	0	4	—	—	—	R0160	—	19.277	
N-8	R0170	16.206	3.680	68	14	44	1	2	—	—	—	—	R0170	—	20.016	
N-7	R0180	18.400	4.082	104	20	12	4	2	0	—	—	—	R0180	0	22.624	
N-6	R0190	52.596	13.310	446	189	46	5	4	—	—	—	—	R0190	4	66.594	
N-5	R0200	50.251	12.076	433	75	37	12	—	—	—	—	—	R0200	12	62.884	
N-4	R0210	51.106	13.721	345	77	44	—	—	—	—	—	—	R0210	44	65.293	
N-3	R0220	49.160	13.457	412	124	—	—	—	—	—	—	—	R0220	124	63.152	
N-2	R0230	36.799	8.010	307	—	—	—	—	—	—	—	—	R0230	307	45.115	
N-1	R0240	32.581	10.259	—	—	—	—	—	—	—	—	—	R0240	10.259	42.841	
N	R0250	37.510	—	—	—	—	—	—	—	—	—	—	R0250	37.510	37.510	
													Gesamt	R0260	—	445.306

Besten Schätzwert (brutto) für nicht abgezinste Schadenrückstellungen (absoluter Betrag)

Werte in Tsd. €	Jahr	Entwicklungsjahr												Jahresende (abge- zinste Daten)	
		0	1	2	3	4	5	6	7	8	9	10 & +			C0360
		C0200	C0210	C0220	C0230	C0240	C0250	C0260	C0270	C0280	C0290	C0300			
Vor	R0100	n. a.	n. a.	n. a.	n. a.	n. a.	n. a.	n. a.	n. a.	n. a.	n. a.	—	R0100	—	
N-9	R0160	—	—	—	—	—	—	—	—	—	—	—	R0160	—	
N-8	R0170	—	—	—	—	—	—	—	—	—	—	—	R0170	—	
N-7	R0180	—	—	—	—	—	—	—	—	—	—	—	R0180	—	
N-6	R0190	14.359	—	—	—	—	—	—	—	—	—	—	R0190	—	
N-5	R0200	14.698	—	—	—	—	—	—	—	—	—	—	R0200	—	
N-4	R0210	16.091	—	—	—	—	—	—	—	—	—	—	R0210	—	
N-3	R0220	14.623	—	—	—	—	—	—	—	—	—	—	R0220	—	
N-2	R0230	11.195	—	—	—	—	—	—	—	—	—	—	R0230	—	
N-1	R0240	10.061	—	—	—	—	—	—	—	—	—	—	R0240	—	
N	R0250	12.555	—	—	—	—	—	—	—	—	—	—	R0250	12.555	
													Gesamt	R0260	12.555

S.22.01.22 – Werte in Tsd. €

Auswirkung von langfristigen Garantien und Übergangsmaßnahmen		Betrag mit langfristigen Garantien und Übergangsmaßnahmen	Auswirkung der Übergangsmaßnahme bei versicherungstechnischen Rückstellungen	Auswirkung der Übergangsmaßnahme bei Zinssätzen	Auswirkung einer Verringerung der Volatilitätsanpassung auf null	Auswirkung einer Verringerung der Matchinganpassung auf null
		C0010	C0030	C0050	C0070	C0090
Versicherungstechnische Rückstellungen	R0010	8.438.161	—	—	2.221	—
Basiseigenmittel	R0020	499.396	—	—	-1.628	—
Für die Erfüllung der SCR anrechnungsfähige Eigenmittel	R0050	532.396	—	—	-1.628	—
SCR	R0090	145.942	—	—	1.573	—
Für die Erfüllung der MCR anrechnungsfähige Eigenmittel	R0100	499.396	—	—	-2.120	—
Mindestkapitalanforderung	R0110	65.674	—	—	708	—

S.23.01.01 Eigenmittel – Werte in Tsd. €

		Gesamt	Tier 1 – nicht gebunden	Tier 1 – gebunden	Tier 2	Tier 3
		C0010	C0020	C0030	C0040	C0050
Basiseigenmittel vor Abzug von Beteiligungen an anderen Finanzbranchen im Sinne von Artikel 68 der Delegierten Verordnung (EU) 2015/35		n. a.	n. a.	n. a.	n. a.	n. a.
Grundkapital (ohne Abzug eigener Anteile)	R0010	33.000	33.000	n. a.	—	n. a.
Auf Grundkapital entfallendes Emissionsagio	R0030	15.774	15.774	n. a.	—	n. a.
Gründungsstock, Mitgliederbeiträge oder entsprechender Basiseigenmittelbestandteil bei Versicherungsvereinen auf Gegenseitigkeit und diesen ähnlichen Unternehmen	R0040	—	—	n. a.	—	n. a.
Nachrangige Mitgliederkonten von Versicherungsvereinen auf Gegenseitigkeit	R0050	—	n. a.	—	—	—
Überschussfonds	R0070	169.776	169.776	n. a.	n. a.	n. a.
Vorzugsaktien	R0090	—	n. a.	—	—	—
Auf Vorzugsaktien entfallendes Emissionsagio	R0110	—	n. a.	—	—	—
Ausgleichsrücklage	R0130	280.845	280.845	n. a.	n. a.	n. a.
Nachrangige Verbindlichkeiten	R0140	—	n. a.	—	—	—
Betrag in Höhe des Nettowerts der latenten Steueransprüche	R0160	—	n. a.	n. a.	n. a.	—
Sonstige, oben nicht aufgeführte Kapitalbestandteile, die von der Aufsichtsbehörde als Basiseigenmittel genehmigt wurden	R0180	—	—	—	—	—
Im Jahresabschluss ausgewiesene Eigenmittel, die nicht in die Ausgleichsrücklage eingehen und die die Kriterien für die Einstufung als Solvabilität-II-Eigenmittel nicht erfüllen		n. a.	n. a.	n. a.	n. a.	n. a.
Im Jahresabschluss ausgewiesene Eigenmittel, die nicht in die Ausgleichsrücklage eingehen und die die Kriterien für die Einstufung als Solvabilität-II-Eigenmittel nicht erfüllen	R0220	—	n. a.	n. a.	n. a.	n. a.
Abzüge		n. a.	n. a.	n. a.	n. a.	n. a.
Abzug für Beteiligungen an Finanz- und Kreditinstituten	R0230	—	—	—	—	—
Gesamtbetrag der Basiseigenmittel nach Abzügen		R0290	499.396	499.396	—	—

S.23.01.01 Eigenmittel - Werte in Tsd. €

		Gesamt	Tier 1 – nicht gebunden	Tier 1 – gebunden	Tier 2	Tier 3
		C0010	C0020	C0030	C0040	C0050
Ergänzende Eigenmittel		n. a.	n. a.	n. a.	n. a.	n. a.
Nicht eingezahltes und nicht eingefordertes Grundkapital, das auf Verlangen eingefordert werden kann	R0300	33.000	n. a.	n. a.	33.000	n. a.
Gründungsstock, Mitgliederbeiträge oder entsprechender Basiseigenmittelbestandteil bei Versicherungsvereinen auf Gegenseitigkeit und diesen ähnlichen Unternehmen, die nicht eingezahlt und nicht eingefordert wurden, aber auf Verlangen eingefordert werden können	R0310	—	n. a.	n. a.	—	n. a.
Nicht eingezahlte und nicht eingeforderte Vorzugsaktien, die auf Verlangen eingefordert werden können	R0320	—	n. a.	n. a.	—	—
Eine rechtsverbindliche Verpflichtung, auf Verlangen nachrangige Verbindlichkeiten zu zeichnen und zu begleichen	R0330	—	n. a.	n. a.	—	—
Kreditbriefe und Garantien gemäß Artikel 96 Absatz 2 der Richtlinie 2009/138/EG	R0340	—	n. a.	n. a.	—	n. a.
Andere Kreditbriefe und Garantien als solche nach Artikel 96 Absatz 2 der Richtlinie 2009/138/EG	R0350	—	n. a.	n. a.	—	—
Aufforderungen an die Mitglieder zur Nachzahlung gemäß Artikel 96 Absatz 3 Unterabsatz 1 der Richtlinie 2009/138/EG	R0360	—	n. a.	n. a.	—	n. a.
Aufforderungen an die Mitglieder zur Nachzahlung – andere als solche gemäß Artikel 96 Absatz 3 Unterabsatz 1 der Richtlinie 2009/138/EG	R0370	—	n. a.	n. a.	—	—
Sonstige ergänzende Eigenmittel	R0390	—	n. a.	n. a.	—	—
Ergänzende Eigenmittel gesamt	R0400	33.000	n. a.	n. a.	33.000	—
Zur Verfügung stehende und anrechnungsfähige Eigenmittel		n. a.	n. a.	n. a.	n. a.	n. a.
Gesamtbetrag der zur Erfüllung der SCR zur Verfügung stehenden Eigenmittel	R0500	532.396	499.396	—	33.000	—
Gesamtbetrag der zur Erfüllung der MCR zur Verfügung stehenden Eigenmittel	R0510	499.396	499.396	—	—	n. a.
Gesamtbetrag der zur Erfüllung der SCR anrechnungsfähigen Eigenmittel	R0540	532.396	499.396	—	33.000	—
Gesamtbetrag der zur Erfüllung der MCR anrechnungsfähigen Eigenmittel	R0550	499.396	499.396	—	—	n. a.
SCR	R0580	145.942	n. a.	n. a.	n. a.	n. a.
MCR	R0600	65.674	n. a.	n. a.	n. a.	n. a.
Verhältnis von anrechnungsfähigen Eigenmitteln zur SCR	R0620	3,65	n. a.	n. a.	n. a.	n. a.
Verhältnis von anrechnungsfähigen Eigenmitteln zur MCR	R0640	7,60	n. a.	n. a.	n. a.	n. a.

S.23.01.01 Eigenmittel - Werte in Tsd. €

		C0060
Ausgleichsrücklage		n. a.
Überschuss der Vermögenswerte über die Verbindlichkeiten	R0700	499.396
Eigene Anteile (direkt und indirekt gehalten)	R0710	—
Vorhersehbare Dividenden, Ausschüttungen und Entgelte	R0720	—
Sonstige Basiseigenmittelbestandteile	R0730	218.550
Anpassung für gebundene Eigenmittelbestandteile in Matching-Adjustment-Portfolios und Sonderverbänden	R0740	—
Ausgleichsrücklage	R0760	280.845
Erwartete Gewinne		n. a.
Bei künftigen Prämien einkalkulierter erwarteter Gewinn (EPIFP) – Lebensversicherung	R0770	244.425
Bei künftigen Prämien einkalkulierter erwarteter Gewinn (EPIFP) – Nichtlebensversicherung	R0780	—
EPIFP gesamt	R0790	244.425

S.25.01.21 – Werte in Tsd. €

Solvenzkapitalanforderung – für Unternehmen, die die Standardformel verwenden		Brutto- Solvenzkapital- anforderung	Vereinfachungen	USP
		C0110	C0120	C0090
Marktrisiko	R0010	614.220	—	n. a.
Gegenparteausfallrisiko	R0020	10.197	n. a.	n. a.
Lebensversicherungstechnisches Risiko	R0030	—	—	—
Krankenversicherungstechnisches Risiko	R0040	256.505	—	—
Nichtlebensversicherungstechnisches Risiko	R0050	—	—	—
Diversifikation	R0060	-155.402	n. a.	n. a.
Risiko immaterieller Vermögenswerte	R0070	—	n. a.	n. a.
Basissolvenzkapitalanforderung	R0100	725.520	n. a.	n. a.
Berechnung der Solvenzkapitalanforderung		C0100		
Operationelles Risiko	R0130	65.935		
Verlustausgleichsfähigkeit der versicherungstechnischen Rückstellungen	R0140	-622.075		
Verlustausgleichsfähigkeit der latenten Steuern	R0150	-23.438		
Kapitalanforderung für Geschäfte nach Artikel 4 der Richtlinie 2003/41/EG	R0160	—		
Solvvenzkapitalanforderung ohne Kapitalaufschlag	R0200	145.942		
Kapitalaufschlag bereits festgesetzt	R0210	—		
Solvvenzkapitalanforderung	R0220	145.942		
Weitere Angaben zur SCR		n. a.		
Kapitalanforderung für das durationsbasierte Untermodul Aktienrisiko	R0400	—		
Gesamtbetrag der fiktiven Solvenzkapitalanforderung für den übrigen Teil	R0410	—		
Gesamtbetrag der fiktiven Solvenzkapitalanforderungen für Sonderverbände	R0420	—		
Gesamtbetrag der fiktiven Solvenzkapitalanforderungen für Matching-Adjustment-Portfolios	R0430	—		
Diversifikationseffekte aufgrund der Aggregation der fiktiven Solvenzkapitalanforderung für Sonderverbände nach Artikel 304	R0440	—		

		Ja/Nein
Ermittlung Steuersatz		C0109
Ansatz auf Basis des durchschnittlichen Steuersatzes	R0590	Approach based on average tax rate (s2c_AP:x55)
		LAC DT
Berechnung der Verlustaufnahmefähigkeit der latenten Steuern		C0130
LAC DT	R0640	-23.438
LAC DT begründet durch Umkehrung der passiven latenten Steuern	R0650	-101
LAC DT gerechtfertigt durch Bezugnahme auf den wahrscheinlichen zukünftigen zu versteuernden wirtschaftlichen Gewinn	R0660	-23.337
LAC DT gerechtfertigt durch Rücktrag, laufendes Jahr	R0670	—
LAC DT gerechtfertigt durch Rücktrag, zukünftige Jahre	R0680	—
Maximaler LAC DT	R0690	-45.191

S.28.01.01 – Werte in Tsd. €

Mindestkapitalanforderung – nur Lebensversicherungs- oder nur Nichtlebensversicherungs- oder Rückversicherungstätigkeit

Bestandteil der linearen Formel für Nichtlebensversicherungs- und Rückversicherungsverpflichtungen

		C0010		
MCR _{NL} -Ergebnis	R0010	4.151		
			Bester Schätzwert (nach Abzug der Rückversicherung/Zweckgesellschaft) und versicherungstechnische Rückstellungen als Ganzes berechnet	Gebuchte Prämien (nach Abzug der Rückversicherung) in den letzten zwölf Monaten
			C0020	C0030
Krankheitskostenversicherung und proportionale Rückversicherung	R0020	24.269	64.045	
Einkommensersatzversicherung und proportionale Rückversicherung	R0030	—	—	
Arbeitsunfallversicherung und proportionale Rückversicherung	R0040	—	—	
Kraftfahrzeughaftpflichtversicherung und proportionale Rückversicherung	R0050	—	—	
Sonstige Kraftfahrtversicherung und proportionale Rückversicherung	R0060	—	—	
See-, Luftfahrt- und Transportversicherung und proportionale Rückversicherung	R0070	—	—	
Feuer- und andere Sachversicherungen und proportionale Rückversicherung	R0080	—	—	
Allgemeine Haftpflichtversicherung und proportionale Rückversicherung	R0090	—	—	
Kredit- und Kautionsversicherung und proportionale Rückversicherung	R0100	—	—	
Rechtsschutzversicherung und proportionale Rückversicherung	R0110	—	—	
Beistand und proportionale Rückversicherung	R0120	—	—	
Versicherung gegen verschiedene finanzielle Verluste und proportionale Rückversicherung	R0130	—	—	
Nichtproportionale Krankenrückversicherung	R0140	—	—	
Nichtproportionale Unfallrückversicherung	R0150	—	—	
Nichtproportionale See-, Luftfahrt- und Transportrückversicherung	R0160	—	—	
Nichtproportionale Sachrückversicherung	R0170	—	—	

Bestandteil der linearen Formel für Lebensversicherungs- und Rückversicherungsverpflichtungen				
		C0040		
MCR _L -Ergebnis	R0200	140.277		
			Bester Schätzwert (nach Abzug der Rückversicherung/Zweckgesellschaft) und versicherungstechnische Rückstellungen als Ganzes berechnet	Gesamtes Risikokapital (nach Abzug der Rückversicherung/ Zweckgesellschaft)
			C0050	C0060
Verpflichtungen mit Überschussbeteiligung – garantierte Leistungen	R0210	6.418.988		n. a.
Verpflichtungen mit Überschussbeteiligung – künftige Überschussbeteiligungen	R0220	1.869.731		n. a.
Verpflichtungen aus index- und fondsgebundenen Versicherungen	R0230	—		n. a.
Sonstige Verpflichtungen aus Lebens(rück)- und Kranken(rück)versicherungen	R0240	—		n. a.
Gesamtes Risikokapital für alle Lebens(rück)versicherungsverpflichtungen	R0250	n. a.		—
Berechnung der Gesamt-MCR				
		C0070		
Lineare MCR	R0300	144.427		
SCR	R0310	145.942		
MCR-Obergrenze	R0320	65.674		
MCR-Untergrenze	R0330	36.485		
Kombinierte MCR	R0340	65.674		
Absolute Untergrenze der MCR	R0350	2.500		
		C0070		
Mindestkapitalanforderung	R0400	65.674		