

Solvabilität II

Bericht über Solvabilität und Finanzlage (SFCR) 2020

HUK-COBURG-Krankenversicherung AG

01.04.2021

Inhaltsverzeichnis

Abkürzungsverzeichnis	3
Zusammenfassung	8
A Geschäftstätigkeit und Geschäftsergebnis	10
A.1 Geschäftstätigkeit	10
A.2 Versicherungstechnisches Ergebnis	13
A.3 Anlageergebnis	14
A.4 Entwicklung sonstiger Tätigkeiten	18
A.5 Sonstige Angaben	19
B Governance-System	20
B.1 Allgemeine Angaben zum Governance-System	20
B.2 Anforderungen an die fachliche Qualifikation und persönliche Zuverlässigkeit.....	23
B.3 Risikomanagementsystem einschließlich der unternehmenseigenen Risiko- und Solvabilitätsbeurteilung.....	24
B.4 Internes Kontrollsystem	27
B.5 Funktion der internen Revision.....	29
B.6 Versicherungsmathematische Funktion	30
B.7 Outsourcing	31
B.8 Sonstige Angaben	32
C Risikoprofil	33
C.1 Versicherungstechnisches Risiko	34
C.2 Marktrisiko	36
C.3 Kreditrisiko	38
C.4 Liquiditätsrisiko	39
C.5 Operationelles Risiko	40
C.6 Andere wesentliche Risiken	42
C.7 Sonstige Angaben	43
D Bewertung für Solvabilitätszwecke	44
D.1 Vermögenswerte	46
D.2 Versicherungstechnische Rückstellungen	61
D.3 Sonstige Verbindlichkeiten	67
D.4 Alternative Bewertungsmethoden	73
D.5 Sonstige Angaben	74
E Kapitalmanagement.....	75
E.1 Eigenmittel	75
E.2 Solvabilitätsanforderung und Mindestkapitalanforderung	80
E.3 Verwendung des durationsbasierten Untermoduls Aktienrisiko bei der Berechnung der Solvabilitätskapitalanforderung	81
E.4 Unterschiede zwischen der Standardformel und etwa verwendeten Internen Modellen	82
E.5 Nichteinhaltung der Mindestkapitalanforderung und Nichteinhaltung der Solvenzkapitalanforderung	83
E.6 Sonstige Angaben	84
Anhang.....	85

Abkürzungsverzeichnis

ABF	Versicherer im Raum der Kirchen Akademie GmbH
Abs.	Absatz
AGG	Allgemeines Gleichbehandlungsgesetz
AH	Allgemeine Haftpflichtversicherung
ALM	Asset-Liability-Management
Anl.	Anlagen
Art.	Artikel
AU	Allgemeine Unfallversicherung
BaFin	Bundesanstalt für Finanzdienstleistungsaufsicht
BAP	Beitragsanpassung
BetrVG	Betriebsverfassungsgesetz
BilRUG	Bilanzrichtlinie-Umsetzungsgesetz
bzgl.	bezüglich
bzw.	beziehungsweise
ca.	circa
CMS	Compliance-Management-System
CoC	Cost of Capital
d. h.	das heißt
DAV	Deutsche Aktuarvereinigung e. V.
DCF	Discounted Cash Flow
DIIR	Deutsches Institut für Interne Revision
DRS	Deutscher Rechnungslegungs Standard
DRSC	Deutscher Rechnungslegungs Standards Committee e. V.
DRSC AH 1 (IFRS)	DRSC Anwendungshinweis 1 (IFRS) Einzelfragen zur Bilanzierung von Altersteilzeitverhältnissen nach IFRS
DV	Datenverarbeitung
DVO	Delegierte Verordnung (EU) 2015/35
E+S	E+S Rückversicherung AG, Hannover
EAV	Ergebnisabführungsvertrag
EDV	elektronische Datenverarbeitung
EGHGB	Einführungsgesetz zum Handelsgesetzbuch
einschl. Bet.	einschließlich Beteiligungen
EIOPA	European Insurance and Occupational Pensions Authority
ESB	ESB GmbH

EstG	Einkommensteuergesetz
etc.	et cetera
EU	Europäische Union
f. e. R.	für eigene Rechnung
ff.	fortfolgende
FLV	index- und fondsgebundene Verträge
gem.	gemäß
ggf.	gegebenenfalls
GSB	Gesamtsolvabilitätsbedarf
GwG	Geldwäschegesetz
H24/HUK24	HUK24 AG
HAS	HUK-COBURG-Assistance GmbH
HC/HUK-COBURG	HUK-COBURG Haftpflicht-Unterstützungs-Kasse kraftfahrender Beamter Deutschlands a. G. in Coburg
HCA	HUK-COBURG-Allgemeine Versicherung AG
HCH	HUK-COBURG-Holding AG
HCK	HUK-COBURG-Krankenversicherung AG
HCL	HUK-COBURG-Lebensversicherung AG
HCR	HUK-COBURG-Rechtsschutzversicherung AG
HDS	HUK-COBURG Digitale Services GmbH
HFG	HUK-COBURG Finanzverwaltungs-GmbH
HGB	Handelsgesetzbuch
HIM	HUK-COBURG Immobilien-GmbH
HSM	HUK-COBURG Schadensmanagement-GmbH
ICE	Intercontinental Exchange, Inc.
i. H. v.	in Höhe von
i. S. d.	im Sinne des
i. S. v.	im Sinne von
i. V. m.	in Verbindung mit
IAS/IFRS	International Accounting Standards/International Financial Reporting Standards
iBOXX	Indexfamilie für Rentenmarktindizes
ID-Code	Identifikationscode
IDW	Institut der Wirtschaftsprüfer in Deutschland e. V., Düsseldorf
IDW RS HFA 3	IDW-Stellungnahme zur Rechnungslegung: Handelsrechtliche Bilanzierung von Verpflichtungen aus Altersteilzeitregelungen

IDW RS HFA 30	IDW-Stellungnahme zur Rechnungslegung: Handelsrechtliche Bilanzierung von Verpflichtungen aus Altersversorgungsverpflichtungen
IKS	Internes Kontrollsystem
INBV	Inflationsneutrales Bewertungsverfahren
INKA	Internationale Kapitalanlagegesellschaft mbH
inkl.	inklusive
insb.	insbesondere
IT	Informationstechnologie
K	Kraftfahrtversicherung
KAI	Kapitaladäquanzindikator
KH	Kraftfahrzeughaftpflichtversicherung
KU	Kraftfahrtunfallversicherung
LoB	Line/s of Business, Geschäftsbereich/e
LTG	Long Term Guarantees, Langfristige Garantien
MaGo	Aufsichtsrechtliche Mindestanforderungen an die Geschäftsorganisation von Versicherungsunternehmen
MCR	Minimum Capital Requirement (Mindestkapitalanforderung)
MindZV	Verordnung über die Mindestbeitragsrückerstattung in der Lebensversicherung (Mindestzuführungsverordnung)
MXEULC	MSCI Europe Large Cap (Index)
n.a.	not applicable (entfällt, keine Angabe)
nAdL	nach Art der Lebensversicherung
nAdNL	nach Art der Nichtlebensversicherung
NCP	non controlled participations (Teilgruppe der nicht kontrollierten/beherrschten Einheiten/Beteiligungen)
NPUG	in Rückdeckung übernommenes nichtproportionales Geschäft
Nr.	Nummer
o. g.	oben genannt
OFS	other financial sectors/services (Teilgruppe der Unternehmen aus anderen Finanzbranchen)
ORSA	unternehmenseigene Risiko- und Solvabilitätsbeurteilung
p. a.	pro anno, per annum (pro Jahr)
PHA	Private Healthcare Assistance GmbH
PKV-Verband	Verband der Privaten Krankenversicherer e. V.
prop.	proportional
PUG	proportionales übernommenes Versicherungsgeschäft
PwC	PricewaterhouseCoopers GmbH Wirtschaftsprüfungsgesellschaft
PZG	Pensionszahlungen gegen Gehaltsverzicht

QRT	Quantitative Reporting Templates, Meldebögen
RechVersV	Verordnung über die Rechnungslegung von Versicherungsunternehmen
RfB	Rückstellung für Beitragsrückerstattung
RLV	Risikolebensversicherung
RPT	Regresse, Provenues und Teilungsabkommen
RR	Solvabilität-II-Rahmenrichtlinie
RSR	Regular Supervisory Reporting (Regelmäßige aufsichtliche Berichterstattung)
RT	Rückstellungs-Transitional (Übergangsmaßnahme i. S. d. Artikels 308d RR)
RT 2018	Richttafel 2018
RV	Rückversicherer, Rückversicherung
RVG	Rechtsanwaltsvergütungsgesetz
s. o.	siehe oben
s. u.	siehe unten
SAA	Strategische Asset Allokation
SCR	Solvency Capital Requirement (Solvabilitätskapitalanforderung, Solvenzkapitalanforderung)
SFCR	Solvency and Financial Condition Report (Bericht über Solvabilität und Finanzlage)
SII	Solvabilität II
sog.	sogenannt
TAA	Taktische Asset Allokation
Tsd.	Tausend
Tz.	Textziffer
u. a.	unter anderem
Unterstützungskasse	VRK Unterstützungskasse für gemeinnützige und erwerbswirtschaftliche Unternehmen e. V.
USP	unternehmensspezifische Parameter
ÜT-Bereich	übertariflicher Bereich
VA	Volatilitätsanpassung (Maßnahme für langfristige Garantien)
VAG	Gesetz über die Beaufsichtigung der Versicherungsunternehmen (Versicherungsaufsichtsgesetz)
verb. Unt.	verbundene Unternehmen
VKK	Versicherer im Raum der Kirchen Krankenversicherung AG
VKL	Versicherer im Raum der Kirchen Lebensversicherung AG
VKS	Versicherer im Raum der Kirchen Sachversicherung AG
VMF	Versicherungsmathematische Funktion
VRH/VRK Holding	VRK Holding GmbH
VRK	Versicherer im Raum der Kirchen

VRK-Gruppe	VRK Versicherungsgruppe
VRV/VRK WaG	VRK Versicherungsverein auf Gegenseitigkeit im Raum der Kirchen
vt.	versicherungstechnisch
WaG	Versicherungsverein auf Gegenseitigkeit
z. B.	zum Beispiel
ZMÄ	Zahlungsmitteläquivalente
ZÜB	zukünftige Überschussbeteiligung

Zusammenfassung

Der Bericht über Solvabilität und Finanzlage (SFCR – Solvency and Financial Condition Report) wird erstellt zur Veröffentlichung von qualitativen und quantitativen Informationen im Kontext von Solvabilität II über die Gesellschaft gegenüber der Öffentlichkeit.

Die quantitativen Daten, die Geldbeträge wiedergeben, sind in allen Berichtsteilen in Tausend Euro angegeben und werden grundsätzlich auf volle Tausend auf- oder abgerundet. Die Abkürzung „n. a.“ findet für solche Zellen in Tabellen und im Anhang Verwendung, die laut der europarechtlichen Vorgaben nicht relevant bzw. nicht zu füllen sind. Die Angabe „–“ in Zellen resultiert aus Sachverhalten, die für die Gesellschaft (im Berichtsjahr) nicht zutreffend sind. Die Angabe „0“ wird für Zellen verwendet, deren absolute Wertausrprägung kleiner als 500 € ist.

Das Berichtsjahr 2020 war für die Gesellschaft durch die behördlichen und betriebsinternen Maßnahmen zur Eindämmung der Corona-Pandemie geprägt.

Im ersten Quartal wurden die entsprechenden Notfallpläne durch den zentralen Krisenstab aktiviert. Der Geschäftsbetrieb konnte durch die Umstellung der Arbeitsplätze des größten Teils der Mitarbeiter auf Home-Office/Remote ohne größere operationelle Reibungsverluste aufrechterhalten werden.

Im Bereich der versicherungstechnischen Risiken der Krankenversicherung gingen die Aufwendungen für Versicherungsfälle wegen der Einschränkung regulärer Arztbesuche zunächst zurück, lagen aber zum Jahresende, u. a. wegen coronabedingter Mehraufwendungen, auf geplantem Niveau. Die künftigen Leistungsausgaben hängen sehr stark davon ab, wie sich die Pandemie weiterentwickelt und die Impfstrategie ausgestaltet wird.

Die Europäische Zentralbank hat auf die Pandemie mit einer Bekräftigung ihrer langfristig ausgerichteten Niedrigzinspolitik reagiert. Die Zinssätze sanken auch für längere Laufzeiten in den negativen Bereich. Dies belastet die Kapitalanlageerträge des Unternehmens nachhaltig und verstärkt das Erfordernis, Szenarien eines dauerhaften Niedrigumfelds in der Unternehmensplanung und im ORSA intensiv zu betrachten.

Zudem war das Berichtsjahr von erhöhter Volatilität der Kapitalmärkte geprägt. Nach einer sehr deutlichen Reaktion der Marktwerte von Aktien und anderen Wertpapieren im ersten Quartal des Berichtsjahres kam es zu einer Gegenbewegung und weitgehenden Normalisierung.

Bei risikoreicheren Anlageklassen war zeitweise eine eingeschränkte Liquidität am Kapitalmarkt zu beobachten. Liquiditätsengpässe lagen in der HCK nicht vor.

Aufgrund des ungewissen weiteren Verlaufs der Corona-Pandemie verbleiben Unsicherheiten an den Finanz- und Versicherungsmärkten und in Bezug auf die Abschätzung konjunktureller Auswirkungen und deren Implikationen auf deutsche Privathaushalte.

Durch die Verlagerung des Großteils der Zugriffe auf die IT-Systemlandschaft per Fernzugriff stehen die entsprechenden Komponenten weltweit stark im Fokus von Angreifern und führen zu einer Erhöhung der IT-Bedrohungslage. Hierzu zählen auch Aspekte des Datenschutzes im Home-Office. Vorfälle, die zu einer wesentlichen Einschränkung des Geschäftsbetriebs oder zu finanziellen Verlusten geführt haben, waren jedoch bislang nicht zu verzeichnen.

Insgesamt war die Risikotragfähigkeit zu jedem Zeitpunkt gegeben. Die Eigenmittel des Unternehmens gingen über die Kapitalanforderungen hinaus, gewährleisteten trotz der angespannten Zinsituation ein hohes Sicherheitsniveau und ermöglichen auch im Hinblick auf die Zukunft unternehmerische Handlungsspielräume.

A Geschäftstätigkeit und Geschäftsergebnis¹⁾

A.1 Geschäftstätigkeit

Die Gesellschaft gehört zum Konzernverbund der HUK-COBURG Versicherungsgruppe. Sie betreibt das selbst abgeschlossene Versicherungsgeschäft in der Krankenversicherung.

A.2 Versicherungstechnisches Ergebnis

Die versicherungstechnische Leistung der Gesellschaft besteht im Wesentlichen aus der Vereinnahmung von Versicherungsbeiträgen und der Zahlung von Versicherungsleistungen unter Berücksichtigung von Kosten und Kapitalerträgen sowie darüber hinaus im Ausgleich von Leistungen, Kosten und Kapitalerträgen über das Kollektiv und über die Zeit.

Das handelsrechtliche versicherungstechnische Ergebnis f. e. R. erhöhte sich im Berichtsjahr um 6.012 Tsd. € auf 12.868 Tsd. €.

A.3 Anlageergebnis

Die Gesellschaft erzielte im Berichtsjahr ein handelsrechtliches Anlageergebnis von 175.796 Tsd. € (Vorjahr: 207.430 Tsd. €). Dabei standen den Erträgen aus Kapitalanlagen i. H. v. 197.783 Tsd. € (Vorjahr: 218.756 Tsd. €) Aufwendungen von 21.987 Tsd. € (Vorjahr: 11.325 Tsd. €) gegenüber.

¹⁾ Die in diesem Kapitel dargestellten Daten der Gewinn- und Verlustrechnung resultieren aus dem handelsrechtlichen Jahresabschluss.

A.4 Entwicklung sonstiger Tätigkeiten

Den handelsrechtlich ermittelten sonstigen Erträgen i. H. v. 244 Tsd. € (Vorjahr: 939 Tsd. €) standen sonstige Aufwendungen i. H. v. 4.609 Tsd. € (Vorjahr: 1.842 Tsd. €) gegenüber. Der Steueraufwand belief sich auf 2.303 Tsd. € (Vorjahr: Steuerertrag 147 Tsd. €).

B Governance-System

Die HCK ist Teil der HUK-COBURG Versicherungsgruppe, die das Versicherungsgeschäft nach dem Grundsatz der Gegenseitigkeit betreibt. Entsprechend wurden Struktur, Rolle und Verantwortungsbereich der Verwaltungs-, Management- und Aufsichtsorgane festgelegt.

Die regelmäßige Prüfung der Geschäftsorganisation gemäß § 23 Abs. 2 VAG hat ergeben, dass insbesondere Risikostrategie und Steuerung der Gesellschaft aufeinander abgestimmt und zur Geschäftsstrategie konsistent sind. Die Geschäftsorganisation unterstützt die Ziele der Geschäfts- und der Risikostrategie. In der Gesamtbetrachtung wird die aktuelle Geschäftsorganisation als angemessen bewertet.

C Risikoprofil

Das Risikoprofil ist eine Gesamtsicht aller Risiken der Gesellschaft unter Berücksichtigung der strategischen Ziele und der operativen Geschäftsabläufe.

Das Risikoprofil eines Krankenversicherers wird von der Fähigkeit bestimmt, sich realisierende Risiken durch Beitragserhöhungen kompensieren zu können. Eine Exponierung besteht insofern vor allem gegenüber dem Zinsänderungsrisiko und den sonstigen Marktrisiken. Wesentliche Änderungen am Risikoprofil der Gesellschaft haben sich im Berichtsjahr 2020 nicht ergeben.

D Bewertung für Solvabilitätszwecke

Für die Berichterstattung nach Solvabilität II wird die Solvabilitätsübersicht nach den geforderten Bewertungsvorschriften nach Solvabilität II erstellt. Die Bewertung erfolgt grundsätzlich nach Zeitwerten im Unterschied zum handelsrechtlichen Vorsichtsprinzip.

Ansatz- und Bewertungsunterschiede zwischen den nach den Solvabilitätsvorschriften ermittelten Werten und den HGB-Werten ergaben sich insbesondere bei den folgenden Posten der Aktivseite:

Anlagen und latente Steueransprüche. Auf der Passivseite resultierten die wesentlichen Unterschiede aus den versicherungstechnischen Rückstellungen, dem Ansatz der latenten Steuerschulden und dem Nichtansatz der Derivate.

Auf die Anwendung von Übergangsmaßnahmen und unternehmensspezifischen Parametern wird verzichtet.

E Kapitalmanagement

Die Basiseigenmittel nach Solvabilität II, die sich aus der Solvabilitätsübersicht ableiten, beliefen sich zum Bilanzstichtag auf 401.448 Tsd. €, während das Eigenkapital nach HGB einen Wert von 155.596 Tsd. € aufwies. Der Unterschiedsbetrag resultierte hauptsächlich aus Bewertungsunterschieden bei den unter Kapitel D aufgeführten Posten der Solvabilitätsübersicht.

Die nach der Standardformel ermittelte Solvabilitätskapitalanforderung (SCR) belief sich zum Berichtszeitpunkt auf 109.581 Tsd. €, während die Mindestkapitalanforderung (MCR) 49.311 Tsd. € betrug.

Aus der Gegenüberstellung mit den auf die SCR anrechnungsfähigen Eigenmitteln i. H. v. 434.448 Tsd. € ergab sich eine Bedeckungsquote SCR von 396 %, die deutlich über dem von der Aufsicht geforderten Wert von 100 % lag.

Aus der Gegenüberstellung mit den auf die MCR anrechnungsfähigen Eigenmitteln i. H. v. 401.448 Tsd. € ergab sich eine Bedeckungsquote MCR von 814 %.

Anhang

Im Anhang sind die Meldebögen (QRTs) gemäß Artikel 4 der Durchführungsverordnung 2015/2452 zur Festlegung technischer Durchführungsstandards hinsichtlich der Verfahren, Formate und Meldebögen für den Bericht über Solvabilität und Finanzlage für die Gesellschaft abgebildet.

Eine Darstellung der Meldebögen S.25.02 und S.25.03 – Solvabilitätskapitalanforderung für Unternehmen, die die Standardformel und ein internes Partialmodell oder interne Vollmodelle verwenden – entfällt, da zur Berechnung der Solvabilitätskapitalanforderung der Gesellschaft die Standardformel Anwendung findet.

Der Meldebogen S.28.02 – Mindestkapitalanforderung, sowohl Lebensversicherungs- als auch Nichtlebensversicherungstätigkeit – entfällt ebenfalls, da die Gesellschaft nicht zu den Versicherungsunternehmen zählt, die diese Versicherungstätigkeiten ausüben.

A Geschäftstätigkeit und Geschäftsergebnis

A.1 Geschäftstätigkeit

Allgemeine Angaben

Die Gesellschaft ist eine zur HUK-COBURG Versicherungsgruppe gehörende Aktiengesellschaft mit Sitz in Coburg.

Die Gesellschaft unterliegt der aufsichtsrechtlichen Überwachung durch die Bundesanstalt für Finanzdienstleistungsaufsicht (BaFin) mit Sitz in Bonn.

Abschlussprüfer ist die PricewaterhouseCoopers GmbH Wirtschaftsprüfungsgesellschaft mit Sitz in Frankfurt am Main am Standort Nürnberg.

Finanzaufsicht	Wirtschaftsprüfer
Bundesanstalt für Finanzdienstleistungsaufsicht Graurheindorfer Str. 108 53117 Bonn Postfach 1253 53002 Bonn Fon: 0228 / 4108 – 0 Fax: 0228 / 4108 – 1550 E-Mail: poststelle@bafin.de De-Mail: poststelle@bafin.de-mail.de	PricewaterhouseCoopers GmbH Wirtschaftsprüfungsgesellschaft Business Tower Ostendstraße 100 90482 Nürnberg

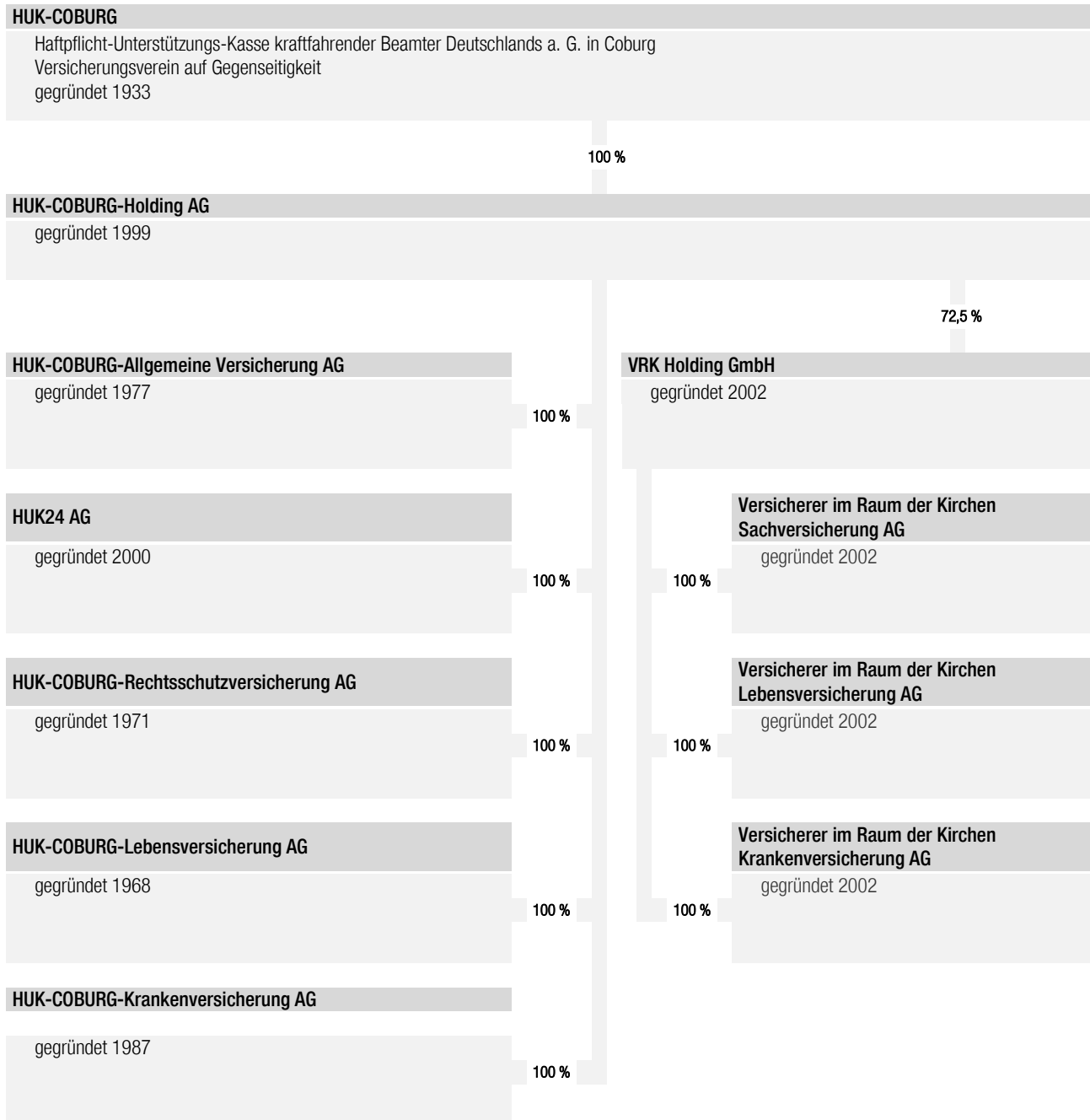
Halter qualifizierter Beteiligungen

Die Gesellschaft ist zu 100 % in direktem Besitz der HUK-COBURG-Holding AG mit Sitz in Coburg (Geschäftsanschrift: Bahnhofplatz, 96450 Coburg). Oberstes Mutterunternehmen im Konzernverbund der HUK-COBURG Versicherungsgruppe ist die HUK-

COBURG Haftpflicht-Unterstützungs-Kasse kraftfahrender Beamter Deutschlands a. G. in Coburg (Geschäftsanschrift: Bahnhofplatz, 96450 Coburg), die zu 100 % an der HUK-COBURG-Holding AG beteiligt ist.

Stellung des Unternehmens innerhalb der rechtlichen Struktur der Gruppe

Eine Verdeutlichung der Einordnung der Gesellschaft in die Konzernstruktur der HUK-COBURG Versicherungsgruppe inkl. bestehender Besitzverhältnisse gibt die nachfolgende Übersicht:



Sämtliche Konzerngesellschaften haben ihren Sitz in Deutschland. Zweigniederlassungen im Sinne von Artikel 354 Abs. 1 DVO bestehen nicht.

Materielle Tochterunternehmen und signifikante Beteiligungen

Die Gesellschaft hat keine materiellen Tochterunternehmen. Sie hält keine signifikanten Beteiligungen an anderen Unternehmen der HUK-COBURG Versicherungsgruppe.

Verbundene Unternehmen

Im Folgenden ist die Liste der wesentlichen verbundenen Unternehmen der Gesellschaft dargestellt:

Verbundene Unternehmen

HUK-COBURG Haftpflicht-Unterstützungs-Kasse kraftfahrender Beamter Deutschlands a. G. in Coburg, Coburg
HUK-COBURG-Holding AG, Coburg
HUK-COBURG-Allgemeine Versicherung AG, Coburg
HUK24 AG, Coburg
HUK-COBURG-Rechtsschutzversicherung AG, Coburg
HUK-COBURG-Lebensversicherung AG, Coburg
VRK Holding GmbH, Detmold
Versicherer im Raum der Kirchen Sachversicherung AG, Kassel
Versicherer im Raum der Kirchen Krankenversicherung AG, Detmold
Versicherer im Raum der Kirchen Lebensversicherung AG, Detmold
HUK COBURG Finanzverwaltungs-GmbH, Coburg
HUK-COBURG Erste Finanzverwaltungs-GmbH, Coburg
HUK-COBURG Zweite Finanzverwaltungs-GmbH, Coburg
ESB GmbH, Coburg

Wesentliche Geschäftsbereiche

Wenn im Folgenden über Geschäftsbereiche berichtet wird, entsprechen diese den Lines of Business (LoB) gemäß dem Meldebogen S.05.01.02 im Anhang. Für Zwecke der Berichterstattung

wurden die Versicherungsbranche und -arten bzw. Sparten nach HGB einem bestimmten Geschäftsbereich nach Solvabilität II zugeordnet.

Die Gesellschaft betreibt das selbst abgeschlossene Versicherungsgeschäft für die Krankenversicherung und darunter folgende Geschäftsbereiche:

- Krankheitskostenversicherung nAdNL (Beihilfeablöse- und Auslandsreisekrankenversicherung)
- Krankenversicherung nAdL (alle Kranken- und Pflegeversicherungen)

Wesentliche geographische Gebiete

Die Geschäftstätigkeit der Gesellschaft ist auf das Inland begrenzt.

Wesentliche Geschäftsvorfälle oder sonstige Ereignisse

Signifikante Geschäftsvorfälle oder andere Ereignisse, wie das Betreiben neuer Geschäftsbereiche, Bestandsübertragungen, Veränderungen an der Beteiligungsquote und andere Ereignisse, die bezüglich Risiken oder Management eine materielle Auswirkung auf die Gesellschaft hatten, sind während der Berichtsperiode nicht eingetreten.

A.2 Versicherungstechnisches Ergebnis

Das versicherungstechnische Ergebnis f. e. R. wurde ausschließlich im Inland erwirtschaftet.

Insgesamt stieg das versicherungstechnische Ergebnis f. e. R. im Berichtsjahr um 6.012 Tsd. € auf 12.868 Tsd. €. Im Einzelnen verminderte sich das Ergebnis der Krankenversicherung nAdL um

7.756 Tsd. € auf -5.464 Tsd. € und das Ergebnis der Krankheitskostenversicherung nAdNL erhöhte sich um 13.768 Tsd. € auf 18.332 Tsd. €.

Im Berichtsjahr und im Vorjahr stellte sich das handelsrechtliche versicherungstechnische Ergebnis der Gesellschaft, aufgegliedert nach Geschäftsbereichen, wie folgt dar:

Versicherungstechnisches Ergebnis des Berichtsjahres in Tsd. €

	Lebensversicherungs- verpflichtungen	Nichtlebensversiche- rungsverpflichtungen	Gesamt
	Krankenversicherung nAdL	Krankheitskostenversi- cherung nAdNL	
1. Verdiente Beiträge f. e. R.	1.427.316	70.503	1.497.819
2. Beiträge aus der Brutto-Rückstellung für Beitragsrückerstattung	79.746	—	79.746
3. Sonstige versicherungstechnische Erträge f. e. R.	3.229	—	3.229
4. Aufwendungen für Versicherungsfälle f. e. R.	910.118	49.899	960.016
5. Veränderung der übrigen versicherungstechnischen Netto- Rückstellungen	-605.357	—	-605.357
6. Aufwendungen für erfolgsabhängige und erfolgsunabhängige Beitragsrückerstattungen f. e. R.	113.007	—	113.007
7. Aufwendungen für den Versicherungsbetrieb f. e. R.	56.039	2.718	58.757
8. Sonstige versicherungstechnische Aufwendungen f. e. R.	6.585	—	6.585
9. Ergebnis aus Kapitalanlagen	175.349	447	175.796
10. Versicherungstechnisches Ergebnis f. e. R.	-5.464	18.332	12.868

Versicherungstechnisches Ergebnis des Vorjahres in Tsd. €

	Lebensversicherungs- verpflichtungen	Nichtlebensversiche- rungsverpflichtungen	Gesamt
	Krankenversicherung nAdL	Krankheitskostenversi- cherung nAdNL	
1. Verdiente Beiträge f. e. R.	1.344.001	72.701	1.416.702
2. Beiträge aus der Brutto-Rückstellung für Beitragsrückerstattung	59.752	—	59.752
3. Sonstige versicherungstechnische Erträge f. e. R.	3.337	—	3.337
4. Aufwendungen für Versicherungsfälle f. e. R.	881.983	65.800	947.784
5. Veränderung der übrigen versicherungstechnischen Netto- Rückstellungen	-570.524	—	-570.524
6. Aufwendungen für erfolgsabhängige und erfolgsunabhängige Beitragsrückerstattungen f. e. R.	98.622	—	98.622
7. Aufwendungen für den Versicherungsbetrieb f. e. R.	55.923	3.019	58.942
8. Sonstige versicherungstechnische Aufwendungen f. e. R.	4.494	—	4.494
9. Ergebnis aus Kapitalanlagen	206.749	681	207.430
10. Versicherungstechnisches Ergebnis f. e. R.	2.292	4.564	6.856

A.3 Anlageergebnis

Anlageergebnis des Berichtsjahres

Die Erträge aus Kapitalanlagen der Gesellschaft erreichten im Berichtsjahr 197.783 Tsd. €. Die entsprechenden Aufwendungen beliefen sich auf 21.987 Tsd. €, sodass ein Anlageergebnis von 175.796 Tsd. € erzielt wurde.

Die wesentlichen Werttreiber des Anlageergebnisses stellten im Berichtsjahr die Erträge aus anderen Kapitalanlagen i. H. v. 184.774 Tsd. € dar. Die Erträge aus dem Abgang von Kapitalanlagen beliefen sich auf 5.435 Tsd. €. Die Erträge aus Zuschreibungen beliefen sich auf 5.000 Tsd. € und die Erträge aus Beteiligungen beliefen sich auf 2.574 Tsd. €. Dem standen folgende Aufwendungen für Kapitalanlagen gegenüber: Abschreibungen auf Kapitalanlagen i. H. v. 11.457 Tsd. €, Aufwendungen für die Verwaltung von Kapitalanlagen i. H. v. 5.402 Tsd. € sowie Verluste aus dem Abgang von Kapitalanlagen i. H. v. 5.128 Tsd. €.

Bei der Betrachtung nach Vermögenswertklassen entfielen 82.100 Tsd. € der Erträge auf Unternehmensanleihen, 51.222 Tsd. € auf Staatsanleihen, 50.344 Tsd. € auf Organismen für gemeinsame Anlagen, 6.316 Tsd. € auf Derivate, 3.110 Tsd. € auf Aktien,

3.058 Tsd. € auf Strukturierte Schuldtitel und 1.634 Tsd. € auf Anteile an verbundenen Unternehmen. Zu dem Gesamtbetrag der Aufwendungen trugen insbesondere folgende Vermögenswertklassen bei: Staatsanleihen mit 8.738 Tsd. €, Aktien mit 5.889 Tsd. €, Organismen für gemeinsame Anlagen mit 5.188 Tsd. € sowie Unternehmensanleihen mit 1.808 Tsd. €.

Gewinne und Verluste, die direkt im Eigenkapital erfasst wurden, waren nicht vorhanden.

Zum Bilanzstichtag befanden sich keine Anlagen in Verbriefungen im Anlagebestand der HCK.

Sofern nicht alle handelsrechtlichen Erträge und Aufwendungen aus Kapitalanlagen ohne erheblichen Aufwand auf die Vermögenswertklassen der Solvabilitätsübersicht aufgeteilt werden können, wird die Restgröße der Vermögenswertklasse „Sonstige Anlagen“ zugeordnet.

Im Folgenden ist das handelsrechtliche Anlageergebnis des Berichtsjahres nach Vermögenswertklassen der Solvabilitätsübersicht dargestellt:

Anlageergebnis des Berichtsjahres in Tsd. €

	Sachanlagen für den Eigenbedarf	Anlagen										Darlehen und Hypotheken	Insgesamt	
		Immobilien, außer zur Eigennutzung	Anteile an verb. Unternehmen, einschl. Bet.	Aktien (notiert, nicht notiert)	Anleihen				Organismen für gemeinsame Anlagen	Derivate	Einlagen außer ZMÄ			Sonstige Anlagen
					Staatsanleihen	Unternehmensanleihen	Strukturierte Schuldtitel	Besicherte Wertpapiere						
1. Erträge aus Kapitalanlagen														
a) Erträge aus Beteiligungen	—	—	1.634	940	—	—	—	—	—	—	—	—	—	2.574
b) Erträge aus anderen Kapitalanlagen														
ba) Erträge aus Grundstücken, grundstücksgleichen Rechten und Bauten einschließlich der Bauten auf fremden Grundstücken	—	—	—	—	—	—	—	—	—	—	—	—	—	—
bb) Erträge aus anderen Kapitalanlagen	—	—	—	1.505	49.716	76.958	3.058	—	47.227	6.316	-6	—	0	184.774
Zwischensumme	—	—	—	1.505	49.716	76.958	3.058	—	47.227	6.316	-6	—	0	184.774
c) Erträge aus Zuschreibungen	—	—	—	442	808	723	—	—	3.027	—	—	—	—	5.000
d) Gewinne aus dem Abgang von Kapitalanlagen	—	—	—	223	697	4.419	—	—	91	—	—	—	5	5.435
e) Erträge aus Gewinngemeinschaften und Gewinnabführung	—	—	—	—	—	—	—	—	—	—	—	—	—	—
Zwischensumme	—	—	1.634	3.110	51.222	82.100	3.058	—	50.344	6.316	-6	—	5	197.783
2. Aufwendungen für Kapitalanlagen														
a) Aufwendungen für die Verwaltung von Kapitalanlagen, Zinsaufwendungen und sonstige Aufwendungen für die Kapitalanlagen	—	—	28	2.059	877	1.405	52	—	862	108	0	—	12	5.402
b) Abschreibungen auf Kapitalanlagen	—	—	164	3.830	3.965	254	—	—	3.243	—	—	—	—	11.457
c) Verluste aus dem Abgang von Kapitalanlagen	—	—	—	—	3.896	148	—	—	1.083	—	—	—	—	5.128
d) Aufwendungen aus Verlustübernahme	—	—	—	—	—	—	—	—	—	—	—	—	—	—
Zwischensumme	—	—	192	5.889	8.738	1.808	52	—	5.188	108	0	—	12	21.987
3. Anlageergebnis	—	—	1.442	-2.779	42.484	80.293	3.005	—	45.156	6.208	-6	—	-7	175.796

Anlageergebnis des Vorjahres

Die Erträge aus Kapitalanlagen der Gesellschaft erreichten im Vorjahr 218.756 Tsd. €. Die entsprechenden Aufwendungen beliefen sich auf 11.325 Tsd. €, sodass ein Anlageergebnis von 207.430 Tsd. € erzielt wurde.

Die wesentlichen Werttreiber des Anlageergebnisses stellten im Vorjahr die Erträge aus anderen Kapitalanlagen i. H. v. 190.145 Tsd. € dar. Die Erträge aus Zuschreibungen beliefen sich auf 21.969 Tsd. € und aus dem Abgang von Kapitalanlagen ergaben sich Gewinne i. H. v. 4.230 Tsd. €. Die Erträge aus Beteiligungen beliefen sich auf 2.412 Tsd. €. Dem standen Aufwendungen für die Verwaltung von Kapitalanlagen i. H. v. 5.997 Tsd. €, Abschreibungen auf Kapitalanlagen i. H. v. 5.283 Tsd. € sowie Verluste aus dem Abgang von Kapitalanlagen i. H. v. 45 Tsd. € gegenüber.

Bei der Betrachtung nach Vermögenswertklassen entfielen 88.428 Tsd. € auf Erträge auf Unternehmensanleihen, 63.443 Tsd. € auf Organismen für gemeinsame Anlagen, 49.445 Tsd. € auf Staatsanleihen, 7.181 Tsd. € auf Derivate, 4.996 auf Aktien, 3.622 Tsd. € auf Strukturierte Schuldtitel und 1.647 Tsd. € auf Anteile an ver-

bundenen Unternehmen. Zu dem Gesamtbetrag der Aufwendungen trugen insbesondere folgende Vermögenswertklassen bei: Organismen für gemeinsame Anlagen mit 3.631 Tsd. €, Aktien mit 3.384 Tsd. €, Unternehmensanleihen mit 2.120 Tsd. € und Staatsanleihen mit 2.000 Tsd. €.

Gewinne und Verluste, die direkt im Eigenkapital erfasst wurden, waren nicht vorhanden.

Zum Vorjahresbilanzstichtag befanden sich keine Anlagen in Verbriefungen im Anlagenbestand der HCK.

Sofern nicht alle handelsrechtlichen Erträge und Aufwendungen aus Kapitalanlagen ohne erheblichen Aufwand auf die Vermögenswertklassen der Solvabilitätsübersicht aufgeteilt werden können, wird die Restgröße der Vermögenswertklasse „Sonstige Anlagen“ zugeordnet.

Im Folgenden ist das handelsrechtliche Anlageergebnis des Vorjahres nach Vermögenswertklassen der Solvabilitätsübersicht dargestellt:

Anlageergebnis des Vorjahres in Tsd. €

	Sachanlagen für den Eigenbedarf	Anlagen										Darlehen und Hypotheken	Insgesamt	
		Immobilien, außer zur Eigennutzung	Anteile an verb. Unternehmen, einschl. Bet.	Aktien (notiert, nicht notiert)	Anleihen				Organismen für gemeinsame Anlagen	Derivate	Einlagen außer ZMÄ			Sonstige Anlagen
					Staatsanleihen	Unternehmensanleihen	Strukturierte Schuldtitel	Besicherte Wertpapiere						
1. Erträge aus Kapitalanlagen														
a) Erträge aus Beteiligungen	—	—	1.357	1.055	—	—	—	—	—	—	—	—	—	2.412
b) Erträge aus anderen Kapitalanlagen														
ba) Erträge aus Grundstücken, grundstücksgleichen Rechten und Bauten einschließlich der Bauten auf fremden Grundstücken	—	—	—	—	—	—	—	—	—	—	—	—	—	—
bb) Erträge aus anderen Kapitalanlagen	—	—	—	1.798	44.044	86.873	3.622	—	46.633	7.180	-6	—	0	190.145
Zwischensumme	—	—	—	1.798	44.044	86.873	3.622	—	46.633	7.180	-6	—	0	190.145
c) Erträge aus Zuschreibungen	—	—	290	1.839	4.460	885	—	—	14.495	—	—	—	—	21.969
d) Gewinne aus dem Abgang von Kapitalanlagen	—	—	—	303	942	670	—	—	2.315	1	—	—	—	4.230
e) Erträge aus Gewinngemeinschaften und Gewinnabführung	—	—	—	—	—	—	—	—	—	—	—	—	—	—
Zwischensumme	—	—	1.647	4.996	49.445	88.428	3.622	—	63.443	7.181	-6	—	0	218.756
2. Aufwendungen für Kapitalanlagen														
a) Aufwendungen für die Verwaltung von Kapitalanlagen, Zinsaufwendungen und sonstige Aufwendungen für die Kapitalanlagen	—	—	25	2.715	759	1.358	56	—	974	110	0	—	0	5.997
b) Abschreibungen auf Kapitalanlagen	—	—	—	669	1.204	754	—	—	2.657	—	—	—	—	5.283
c) Verluste aus dem Abgang von Kapitalanlagen	—	—	—	0	37	9	—	—	—	—	—	—	—	45
d) Aufwendungen aus Verlustübernahme	—	—	—	—	—	—	—	—	—	—	—	—	—	—
Zwischensumme	—	—	25	3.384	2.000	2.120	56	—	3.631	110	0	—	0	11.325
3. Anlageergebnis	—	—	1.622	1.612	47.446	86.308	3.566	—	59.812	7.071	-6	—	0	207.430

A.4 Entwicklung sonstiger Tätigkeiten

Im Folgenden werden die wesentlichen, handelsrechtlich ermittelten sonstigen Erfolgsposten des Berichtsjahres und des Vorjahres dargestellt:

Sonstige Erträge in Tsd. €		
	Berichtsjahr	Vorjahr
Erträge aus erbrachten Dienstleistungen	55	77
Provisionserträge	28	34
Erträge aus der Auflösung anderer Rückstellungen	73	714
Währungskursgewinne	1	2
Übrige sonstige Erträge	85	112
Gesamt	244	939

Sonstige Aufwendungen in Tsd. €		
	Berichtsjahr	Vorjahr
Aufwendungen für erbrachte Dienstleistungen	55	77
Zinsen und ähnliche Aufwendungen	106	—
Währungskursverluste	0	0
Aufwendungen für Jahresabschlusskosten	179	129
Aufwendungen für Beiträge und Gebühren	3.790	1.157
Übrige sonstige Aufwendungen	479	478
Gesamt	4.609	1.842

Steuern in Tsd. €		
	Berichtsjahr	Vorjahr
Steuern vom Einkommen und vom Ertrag	2.291	-147
Sonstige Steuern	12	0
Gesamt	2.303	-147

Berichterstattung über wesentliche Leasingvereinbarungen

Es liegen keine wesentlichen Leasingvereinbarungen als Leasingnehmer oder Leasinggeber vor.

A.5 Sonstige Angaben

Neben den in den vorhergehenden Kapiteln veröffentlichten Informationen sind keine weiteren wesentlichen Angaben zu machen.

B Governance-System

B.1 Allgemeine Angaben zum Governance-System

Verwaltungs-, Management- und Aufsichtsorgane

An der Spitze der Versicherungsgruppe steht das Mutterunternehmen HUK-COBURG, das satzungsgemäß das Versicherungsgeschäft nach dem Grundsatz der Gegenseitigkeit betreibt. Nach diesem Grundsatz arbeiten auch alle Tochtergesellschaften der Versicherungsgruppe. Entsprechend wurden Struktur, Rolle und Verantwortungsbereich der Verwaltungs-, Management- und Aufsichtsorgane festgelegt:

Oberstes Organ

Das oberste Organ stellt die Hauptversammlung dar. Sie repräsentiert die Aktionäre und übt die ihr übertragenen Rechte in Übereinstimmung mit dem Aktiengesetz aus.

Aufsichtsrat

Der Aufsichtsrat wird durch die Hauptversammlung gewählt und kommt seinen Rechten und Pflichten in Übereinstimmung mit dem Aktiengesetz nach. Der Aufsichtsrat erörtert einmal im Jahr mit dem Vorstand die Geschäfts- und die Risikostrategie hinsichtlich Aktualität und Angemessenheit der jeweiligen Inhalte.

Zu seiner Unterstützung hat der Aufsichtsrat u. a. einen Prüfungsausschuss eingerichtet, der bei einschlägigen Themenbereichen, wie Feststellung des Jahresabschlusses, Überwachung des Rechnungslegungsprozesses, Wirksamkeit des Internen Kontrollsystems, des Risikomanagements und des internen Revisionssystems, die Entscheidungen im Aufsichtsrat vorbereitet.

Vorstand

Der Vorstand führt die Geschäfte des Unternehmens mit der Sorgfalt eines ordentlichen und gewissenhaften Kaufmanns nach Maßgabe der einschlägigen Gesetze, der Satzung, des Geschäftsplans und der Geschäftsordnung. Er besteht aus sechs Personen, die durch den Aufsichtsrat bestellt werden. Der Vorstand hat dem Aufsichtsrat entsprechend den gesetzlichen Vorgaben insbesondere über die beabsichtigte Geschäftspolitik und andere grundsätzliche Fragen der Unternehmensplanung und der Risikopolitik, den Gang der Geschäfte und die Lage des Unternehmens zu berichten.

Ressortverteilung

Die Vorstandsmitglieder sind gemeinsam für eine ordnungsgemäße Geschäftsführung verantwortlich. Folgende Ressortverteilung wurde eingerichtet:

Name	Ressort
Klaus-Jürgen Heitmann (Sprecher)	Geschäftsführung im Vorstand, Konzernstrategie, Kapitalanlagen, Neue Mobilitätsservices, Recht und Compliance, Revision, Rückversicherung und Unternehmenskommunikation
Stefan Gronbach	Vertrieb, Marketing und Kundenbetreuungs-Center
Dr. Hans Olav Herøy	Personenversicherung
Dr. Jörg Rheinländer	Kompositversicherung Betrieb und Schaden
Sarah Rössler	Controlling, Rechnungswesen, Steuern, Risikomanagement, Personalbetreuung, Personalentwicklung und Assistance
Daniel Thomas	Informatik, Digitale Services, Betriebsorganisation, Konzernservices und Immobilien

Zum 01.01.2021 wurde Herr Thomas Sehn zum weiteren Mitglied des Vorstands bestellt und verantwortet seitdem die Ressorts Kapitalanlagen und Immobilien.

Aufgrund des Ausscheidens von Frau Rössler zum 30.06.2021 aus dem Vorstand gestaltet sich die Ressortverteilung ab 01.04.2021 wie folgt:

Name	Ressort
Klaus-Jürgen Heitmann (Sprecher)	Geschäftsführung im Vorstand, Konzernstrategie, Neue Mobilitätsservices, Recht und Compliance, Revision, Rückversicherung, Unternehmenskommunikation, Risikomanagement, Personalbetreuung und Personalentwicklung
Stefan Gronbach	Vertrieb, Marketing und Kundenbetreuungs-Center
Dr. Hans Olav Herøy	Personenversicherung
Dr. Jörg Rheinländer	Kompositversicherung Betrieb und Schaden, Assistance
Thomas Sehn	Kapitalanlagen, Immobilien, Controlling, Rechnungswesen und Steuern
Daniel Thomas	Informatik, Digitale Services, Betriebsorganisation und Konzernservices

Alle im Rahmen des Versicherungsbetriebs erforderlichen Funktionen und Versicherungstätigkeiten wurden von der HCK im Rahmen einer der BaFin angezeigten Konzernvereinbarung an die übergeordnete Gesellschaft HUK-COBURG ausgelagert.

Schlüsselfunktionen

Den gesetzlichen Anforderungen entsprechend hat der Vorstand die nachfolgend beschriebenen vier Schlüsselfunktionen mit einem entsprechenden Verantwortungs- und Aufgabenbereich eingerichtet. Diese vier Schlüsselfunktionen sind bei der HUK-COBURG angesiedelt. Sie nehmen zusätzlich per Dienstleistung die Schlüsselfunktionen aller weiteren Tochterunternehmen sowie der Versicherungsgruppe wahr und berichten in dieser Rolle an die jeweiligen Ausgliederungsbeauftragten.

Die Einhaltung der gesetzlichen Vorgaben und aufsichtsrechtlichen Anforderungen an die fachliche Qualifikation und die persönliche Zuverlässigkeit der Schlüsselfunktionen und deren Mitarbeiter wird sichergestellt. Anforderungs- und Aufgabenprofile für die Mitarbeiter der vier Schlüsselfunktionen sind nachvollziehbar in Stellenbeschreibungen festgelegt.

Die Schlüsselfunktionen berichten direkt und unmittelbar an den Vorstand. Dafür wird den Schlüsselfunktionen uneingeschränkter Zugang zu allen für die Ausübung ihrer Zuständigkeiten benötigten Informationen gewährt. Darüber hinaus werden die Schlüsselfunktionen über relevante Sachverhalte zeitnah, gegebenenfalls ad hoc, informiert. Dazu findet ein angemessener Informationsaustausch zwischen den Schlüsselfunktionen, den Vorständen und weiteren relevanten Personen statt.

Folgende Schlüsselfunktionen sind eingerichtet:

Funktion der internen Revision

Die interne Revision erbringt als eigenständige Abteilung unabhängige und objektive Prüfungs- und Beratungsdienstleistungen. Gegenstand der Revisionsprüfungen sind alle wesentlichen Aktivitäten der gesamten Geschäftsorganisation. Sie bewertet durch die Anwendung eines systematischen und zielgerichteten Vorgehens Führungs-, Überwachungs-, Risikomanagement- und Kontrollprozesse und trägt zu deren Verbesserung bei.

Compliance-Funktion

Die Compliance-Funktion setzt sich zusammen aus der zentralen Compliance-Funktion und den dezentralen Compliance-Beauftragten. Die zentrale Funktion wird durch die Abteilung Recht und Compliance ausgeübt. Sie besteht aus den zentralen Compliance-Mitarbeitern und dem Compliance-Officer, der zugleich die Abteilungsleitung innehat. Der Compliance-Officer richtet ein effektives gruppenweites Compliance-Management-System zur Erfüllung aller Compliance-relevanten Anforderungen ein und entwickelt es fortlaufend weiter.

Risikomanagement-Funktion

Die Risikomanagement-Funktion wird auf aggregierter Ebene durch die Abteilung Risikomanagement wahrgenommen, welche das Risikomanagementsystem organisiert und die Ausgestaltung

des gesellschafts- und gruppenweiten Risikomanagementprozesses verantwortet. Auf operativer Ebene wird das Risikomanagement durch die jeweiligen Geschäftsbereiche durchgeführt und verantwortet. Für die HCK relevante Risiken werden in einem zentralen Risikobestandsführungssystem verwaltet.

Versicherungsmathematische Funktion

Die Versicherungsmathematische Funktion wird grundsätzlich durch den Abteilungsleiter des geschäftsbereichsspezifisch zuständigen Aktuariats wahrgenommen und verantwortet. Das Aufgabenspektrum entspricht dem aufsichtsrechtlich geforderten Umfang, wie zum Beispiel der Koordination der Berechnungen der versicherungstechnischen Rückstellungen oder der Mitwirkung am Risikomanagementsystem.

Wesentliche Änderungen im Governance-System

Im Geschäftsjahr gab es in Bezug auf das Governance-System der Gesellschaft keine wesentlichen Änderungen.

Vergütungsleitlinien und -praktiken

Die Vergütungsleitlinien der HCK dienen der Sicherstellung angemessener, transparenter, nachhaltiger und mit der Geschäfts- und Risikomanagementstrategie der Gruppe im Einklang stehender Vergütungsstrukturen. Die Vergütungsgrundsätze zielen auf den nachhaltigen Erfolg des Unternehmens bzw. der Gruppe ab. Entsprechend sind variable Vergütungsbestandteile so gestaltet, dass nicht der kurzfristige Erfolg im Vordergrund steht, sondern eine langfristige Stabilität des Unternehmens sichergestellt wird. Es werden im Rahmen der jeweiligen Vergütungsmodelle keine negativen Anreize gesetzt. Die Vergütungsmodelle sind so gestaltet, dass durch die Zielerreichung keine Interessenkonflikte ausgelöst und keine Anreize zum Eingehen unverhältnismäßig hoher Risikopositionen geschaffen werden. Variable Vergütungsbestandteile mit Unternehmensbezug berücksichtigen in der Regel auch den Gesamterfolg der Gruppe bzw. der Einzelgesellschaften.

Die Vergütungssysteme und die Vergütungspraktiken für Vorstände und Schlüsselfunktionsinhaber sind zusätzlich an folgenden Kriterien ausgerichtet:

- Die festen und die variablen Vergütungsbestandteile stehen in einem ausgewogenen Verhältnis zueinander.
- Der Gesamtbetrag der variablen Vergütung basiert auf einer Kombination aus der Bewertung der Leistungen des Einzelnen, sowie des betreffenden Geschäftsbereichs einerseits und dem Gesamtergebnis des Unternehmens oder der Gruppe, der das Unternehmen angehört, andererseits.
- Die Zahlung eines wesentlichen Teils des variablen Vergütungsbestandteils enthält – wo aufgrund der Höhe erforderlich – eine aufgeschobene Komponente, die der Art und dem

Zeithorizont der Geschäftstätigkeit des Unternehmens Rechnung trägt. Dieser Zeitaufschub beträgt mindestens drei Jahre.

- Bei der Bewertung der Leistung des Einzelnen werden finanzielle als auch nichtfinanzielle Kriterien herangezogen.
- Bei der Messung der Leistung des Einzelnen ist gegebenenfalls eine Abwärtskorrektur für Exponierungen gegenüber aktuellen und künftigen Risiken vorzunehmen.
- Abfindungszahlungen entsprechen der während des gesamten Tätigkeitszeitraums erbrachten Leistung und sind so ausgestaltet, dass Versagen nicht belohnt wird.

Die Vergütung der Aufsichtsratsmitglieder erfolgt entsprechend den gesellschafts- und aktienrechtlichen Vorschriften. Der Beschluss wird von der Mitgliedervertreter- bzw. der jeweiligen Hauptversammlung gefasst. Sie besteht aus einer ausschließlich festen Vergütung.

Die Vergütung der Vorstandsmitglieder umfasst einen festen und einen variablen Vergütungsbestandteil. Ein Teil der variablen Vergütung wird zeitverzögert nach drei Jahren ausbezahlt. Der variable Bestandteil setzt sich aus der Kombination des Gesamtergebnisses des Unternehmens und der Bewertung der Leistungen des Einzelnen zusammen. Der variable Vergütungsbestandteil beträgt insgesamt in seiner Zielausprägung 50 % des Grundgehalts. In Abhängigkeit der Höhe der Kennzahl „Wertfaktor des Jahres“ kann der variable Vergütungsbestandteil jedoch eine Ausprägung zwischen 0 % und 100 % des Grundgehaltes betragen. Darüber hinaus erhalten Vorstände eine leistungs- oder beitragsorientierte Altersversorgungszusage.

Die Angemessenheit der Vergütung der Vorstandsmitglieder wird durch den Aufsichtsrat bzw. dessen Vorstandsausschuss regelmäßig auch anhand externer Quellen überprüft. Dabei werden sowohl die Grundvergütung als auch die variablen Bestandteile und die Altersversorgungsregelungen in die Betrachtung einbezogen.

Die Vergütung der Schlüsselfunktionsinhaber setzt sich aus einem festen und einem variablen Vergütungsbestandteil zusammen. Bei den verantwortlichen Personen für Schlüsselfunktionen erfolgt keine gestreckte Auszahlung des variablen Vergütungsbestandteils, da die variable Vergütung weder den Betrag von 35 Tsd. €

noch den Wert von 20 % des festen Vergütungsbestandteils, bezogen auf eine 100-prozentige Erfüllung der Zielvereinbarung, überschreitet. Der maximal erreichbare Bonus beträgt 28,125 % der Grundvergütung. Die Inhaber der Schlüsselfunktionen sind leitende Angestellte bzw. Abteilungsleiter. Für jede Abteilungsleiterposition existiert ein individuelles Gehaltsband, das sich an den Anforderungen der Stelle orientiert. Innerhalb dieses Bandes wird die Vergütung angesiedelt. Zudem findet auch mit externen Quellen regelmäßig ein Vergleich der Vergütung mit marktüblichen Vergütungen statt. Entscheidend für die jeweilige Höhe des variablen Vergütungsbestandteils sind dabei das Gesamtergebnis des Unternehmens sowie die Erreichung der persönlichen Ziele und der Ziele der jeweiligen Abteilung. Die Ziele der Abteilung und die persönlichen Ziele werden dabei gewichtet, wobei die persönlichen Ziele nicht von finanziellen Größen abhängen. Soweit die Inhaber der Schlüsselfunktionen Prokuristen sind, erhalten sie eine Altersversorgungszusage.

Über die geschilderten Vergütungsleitlinien und -praktiken hinaus gibt es keine weiteren Regelungen zur Vergütung für Aufsichtsrat, Vorstandsmitglieder und Schlüsselfunktionsinhaber.

Die fixe Grundvergütung der Mitarbeiter folgt zwei Regelwerken: im Bereich der „tariflichen“ Angestellten dem Tarifvertrag für die private Versicherungswirtschaft und im Bereich der übertariflichen Angestellten der Betriebsvereinbarung „Grundvergütung für den ÜT-Bereich“. Die Betriebsvereinbarungen wurden mit dem Gesamtbetriebsrat der HUK-COBURG geschlossen und gelten für alle Mitarbeiter im Sinne des § 5 BetrVG.

Die variablen Vergütungsbestandteile der Mitarbeiter werden ausschließlich durch Betriebsvereinbarungen geregelt. Die variablen Vergütungsbestandteile sind an Ziel- bzw. Provisionssysteme geknüpft. Es handelt sich dabei um individuelle und/oder kollektive Ziele. Die qualitativen wie quantitativen Ziele nehmen Bezug auf das jeweilige Arbeits- und Verantwortungsgebiet.

Wesentliche Transaktionen

Wesentliche Transaktionen der HCK mit den Aktionären, den Mitgliedern des Vorstandes und des Aufsichtsrates lagen im Geschäftsjahr nicht vor.

B.2 Anforderungen an die fachliche Qualifikation und persönliche Zuverlässigkeit

Gemäß § 24 VAG gelten besondere Anforderungen an Personen, die ein Unternehmen tatsächlich leiten oder andere Schlüsselaufgaben wahrnehmen, in Bezug auf die fachliche Qualifikation und persönliche Zuverlässigkeit. Dies betrifft:

- Aufsichtsratsmitglieder,
- Vorstandsmitglieder,
- Verantwortliche Personen für Schlüsselfunktionen.

Es wird im Vorfeld der Beantragung der Genehmigung oder der Anzeige bei der Aufsichtsbehörde sowie laufend sichergestellt, dass die oben angeführten Personengruppen die fachliche Qualifikation und Zuverlässigkeit besitzen.

Die Anforderungen an die fachliche Qualifikation und persönliche Zuverlässigkeit im Sinne von Artikel 273 DVO werden auf den oben genannten Personenkreis angewendet. Die erstmalige Beurteilung erfolgt durch das Unternehmen durch Prüfung der Antragsunterlagen bzw. Unterlagen für die Anzeige der Tätigkeit.

Die Voraussetzungen an die Qualifikation und Zuverlässigkeit der Aufsichtsratsmitglieder, Vorstandsmitglieder und Verantwortlichen Personen für Schlüsselfunktionen werden spätestens bei einer erneuten Anzeige geprüft. Darüber hinaus wird anlassbezogen beurteilt, ob die fachliche Qualifikation und persönliche Zuverlässigkeit noch gegeben sind.

Mitglieder von Aufsichtsorganen müssen die Geschäftsleiter des Unternehmens angemessen kontrollieren, überwachen und die Entwicklung des Unternehmens aktiv begleiten. Bei der Kontrolle und Beratung sind sowohl die Zweckmäßigkeit als auch die Rechtmäßigkeit der Geschäftsleitung zu betrachten. Sie müssen jederzeit in der Lage sein, die von dem Unternehmen getätigten Geschäfte zu verstehen, deren Risiken zu beurteilen und nötigenfalls Änderungen in der Geschäftsführung durchzusetzen. Im Aufsichtsorgan soll, unter Berücksichtigung der Besonderheiten des Unternehmens, eine angemessene Vielfalt der Qualifikationen, Kenntnisse und einschlägigen Erfahrungen gewährleistet sein. Bei der Zusammensetzung des Aufsichtsrates wird sichergestellt, dass dem individuellen Risikoprofil des Unternehmens entsprechende Kenntnisse der wichtigen Themenfelder vorhanden sind. Das Unternehmen vergewissert sich daher, dass die vom Aufsichtsratsmitglied einzureichenden Unterlagen vorliegen und dass das Aufsichtsratsmitglied die persönliche Erklärung mit Angaben zur Zuverlässigkeit abgegeben hat.

Mitglieder der Geschäftsleitung müssen aufgrund ihrer beruflichen Qualifikationen, Kenntnisse und Erfahrungen in der Lage sein, eine solide und umsichtige Leitung des Unternehmens auszuüben. Dies erfordert angemessene theoretische und praktische Kenntnisse im Versicherungsbereich sowie Führungserfahrung. Bei den Anforderungen an die fachliche Qualifikation wird beachtet, dass die Geschäftsleitung insgesamt über die Fähigkeiten verfügen muss, das Unternehmen ordnungsgemäß zu leiten (Gesamtverantwortung der Geschäftsleitung). Jedes einzelne Mitglied der Geschäftsleitung soll über ausreichende Kenntnisse aller Geschäftsbereiche verfügen, um dieser Gesamtverantwortung gerecht zu werden. Ausreichende theoretische Kenntnisse können durch abgeschlossene Berufsausbildungen, Studiengänge und Lehrgänge mit volkswirtschaftlichen, betriebswirtschaftlichen, steuerrechtlichen, allgemeinen oder versicherungswirtschaftlichen Inhalten nachgewiesen werden. Auch eine hinreichend breit angelegte Berufspraxis kann die theoretischen Kenntnisse vermitteln. Zudem muss der Geschäftsleiter über praktische Erfahrungen verfügen. Dies schließt nicht aus, dass branchenfremde Personen in den Vorstand berufen werden. Vor der Anzeige der Absicht der Bestellung einer Person zum Geschäftsleiter überprüft das Unternehmen, ob die Bestellungsbedingungen gegeben sind. Das Unternehmen vergewissert sich daher, dass die vom potenziellen Vorstandsmitglied einzureichenden Unterlagen vorliegen und dass das Vorstandsmitglied die persönliche Erklärung mit Angaben zur Zuverlässigkeit abgegeben hat.

Die Aufgaben der Schlüsselfunktionen sind in den Artikeln 268 – 272 DVO und §§ 26, 29 – 31 VAG beschrieben. Die Verantwortlichen Personen für Schlüsselfunktionen müssen die erforderlichen Kenntnisse zur Ausübung der Schlüsselfunktion besitzen. Diese sind in Stellenbeschreibungen für die jeweilige Position konkretisiert und werden in der Regel durch eine langjährige Berufserfahrung im entsprechenden Tätigkeitsbereich nachgewiesen. Die benannten Personen müssen fachlich geeignet und zuverlässig für die konkrete Tätigkeit sein. Das Unternehmen vergewissert sich daher, dass die von der potenziellen Verantwortlichen Person für die Schlüsselfunktion einzureichenden Unterlagen vorliegen und dass die potenzielle Verantwortliche Person für die Schlüsselfunktion die persönliche Erklärung mit Angaben zur Zuverlässigkeit abgegeben hat.

B.3 Risikomanagementsystem einschließlich der unternehmenseigenen Risiko- und Solvabilitätsbeurteilung

Risikostrategie

Gegenstand der Risikostrategie ist die Verankerung der grundsätzlichen Regeln zum Umgang mit Risiken, die sich aus der Umsetzung der Geschäftsstrategie ergeben und die sich auf die Vermögens-, Finanz oder Ertragslage auswirken können. Die Risikostrategie definiert das gemeinsame Grundverständnis für das Eingehen, die Steuerung und die Überwachung von Risiken. Damit werden geschäftsfeldübergreifend und gruppeneinheitlich Mindestanforderungen an die Risikopolitik und das Risikomanagement formuliert, die auf allen Ebenen der Gruppe anzuwenden sind. Die Risikostrategien der einzelnen Versicherungsgesellschaften der Gruppe sowie weitergehende Teilstrategien orientieren sich an dem durch die Risikostrategie definierten Rahmen. Die Risikostrategie bezieht sich, wie auch die Geschäftsstrategie, auf die nachhaltige langfristige Ausrichtung der Versicherungsgruppe. Die Risikostrategie legt fest, wie die qualitativen und quantitativen Einschätzungen des Risikomanagements mit dem Risikokapitalbedarf verknüpft werden und daraus mittels Limitsystem Risikolimits abgeleitet werden.

Risikomanagementsystem

Das Risikomanagementsystem verfolgt als oberstes Ziel den verantwortungsvollen Umgang mit Risiken, um die dauerhafte Sicherung der Gesellschaft und ihrer Unabhängigkeit sowie die Erhaltung ausreichender Sicherheitsmittel zu gewährleisten und damit die dauerhafte Erfüllung der Verpflichtungen und Leistungsversprechen gegenüber den Kunden sicherzustellen. Hierzu ist es notwendig, dass sämtliche sowohl bestehende als auch zukünftig zu erwartende Risiken erkannt und einem angemessenen Risikomanagementprozess unterworfen werden. Verantwortlich für die ordnungsgemäße Durchführung und Ausgestaltung dieses Prozesses ist die Risikomanagement-Funktion.

Ferner zielt das Risikomanagement auf einen bewussten Umgang mit Risiken durch alle Mitarbeiter – auch in den Dienstleistungsgesellschaften – und die Stärkung der Risikokultur ab. Ausdruck dieser Risikokultur sind u. a. die bestehenden Compliance-Regelungen sowie die Einbeziehung aller Fachbereiche in die Risikobestandsführung.

Darüber hinaus stellt das Kapitalmanagement ein wesentliches Steuerungsinstrument innerhalb der Gruppe dar. Primäres Ziel ist die Sicherstellung einer angemessenen Kapitalausstattung auf Ebene der Einzelgesellschaften und der Gruppe. Die Bedeckung der Solvabilitätskapitalanforderung SCR (Bedeckungsquote SCR) sowie der Mindestkapitalanforderung MCR (Bedeckungsquote MCR) sind dabei eine strenge Nebenbedingung.

Durchführung des Risikomanagements

Das Risikomanagementsystem ist auf die Ziele der Geschäfts- und Risikostrategie ausgerichtet und befasst sich mit allen Geschäftsabläufen, die mit wesentlichen Risiken behaftet sind. Dies schlägt sich in den Teilstrategien und Richtlinien nieder. Die Wechselwirkungen und Schnittstellen in den Prozessen des Risikomanagements werden kenntlich gemacht, um das Risikomanagementsystem der Versicherungsgruppe vollumfassend und zusammenhängend zu beschreiben und um die übergreifende Zusammenarbeit der jeweiligen Funktionen bzw. Organisationseinheiten darzustellen.

Das Risikomanagementsystem ist sowohl funktional als auch methodisch eng mit dem Prozess der Unternehmensplanung der Versicherungsgruppe verknüpft.

Aufbauend auf der Unternehmensplanung wird im Rahmen des Risikomanagements die aktuelle und zukünftige Risikolage ermittelt und bewertet. Umgekehrt fließen die Ergebnisse des Risikomanagements mittels Beurteilung der Risikolage in die Unternehmensplanung ein und stellen so die Umsetzung der Ziele der Risikostrategie sicher.

Das Risikomanagementsystem gliedert sich in die nachfolgend aufgeführten Bestandteile bzw. Prozesse auf:

- Einbindung des Risikomanagements bei Entscheidungen der Geschäftsleitung,
- Validierung des strategischen und organisatorischen Rahmens,
- Validierung der Methoden und Prozesse zur Risikobewertung und -überwachung,
- Risikobestandsführung,
- Solvabilitätskapitalberechnung,
- ORSA,
- Risikoberichterstattung,
- Limitfestsetzung,
- Risikomanagement der Kapitalanlagen,
- Risikomanagement der strategischen Beteiligungen,
- Umgang mit erheblichen Risikokonzentrationen,
- Umgang mit bedeutenden gruppeninternen Transaktionen.

Der jeweils Prozessverantwortliche stellt sicher, dass der Prozess die Ergebnisse gemäß den Zielen aus der Geschäfts- und Risikostrategie liefert. Er trägt darüber hinaus auch die Verantwortung im Internen Kontrollsystem und gewährleistet, dass Risiken innerhalb des Prozesses durch Prozesskontrollen minimiert werden.

Dabei hat der Prozessverantwortliche ein ausgewogenes Verhältnis zwischen Effizienz und Sicherheit bereichsübergreifend und damit für den gesamten Prozess nachhaltig sicherzustellen.

Die Dokumentation dieser Prozesse erfolgt auf Basis eines einheitlichen Standards. Darüber hinaus werden zur Sicherstellung einer einheitlichen Vorgehensweise bei der Durchführung des Risikokontrollprozesses gruppeneinheitliche Vorgaben und Mindestanforderungen durch die Risikomanagement-Funktion dahingehend vorgegeben, dass die Schnittstellen zu den übergreifenden Risikomanagementprozessen eindeutig nachvollziehbar definiert werden. Die angemessene Umsetzung in den operativen Bereichen verantworten die Leiter der operativen Geschäftsbereiche als Prozessverantwortliche.

Die Verantwortung für die standardisierte Prozessdokumentation ist in der Risikostrategie der Versicherungsgruppe festgelegt. Für die übergreifenden Risikomanagementprozesse liegt die Verantwortung der Prozessdokumentation bei der Risikomanagement-Funktion. Die dezentralen Risikomanagementprozesse werden in den operativen Einheiten durch den jeweiligen Leiter dokumentiert.

Zur Sicherstellung der Funktionsfähigkeit der einzelnen Bestandteile des Risikomanagementsystems wurden die in den Prozessen auftretenden Prozessrisiken identifiziert. Durch die Einrichtung entsprechender Kontrollaktivitäten und deren für einen Dritten nachvollziehbare Dokumentation wird diesen Risiken begegnet. Diese Dokumentation dient zum einen als Arbeitsgrundlage für die handelnden Mitarbeiter, zum anderen auch als Basis für die Durchführung der Angemessenheitsprüfung des Internen Kontrollsystems.

Unternehmenseigene Risiko- und Solvabilitätsbeurteilung

Im Rahmen der unternehmenseigenen Risiko- und Solvabilitätsbeurteilung (ORSA – englisch „own risk and solvency assessment“) wird die jederzeitige Erfüllbarkeit der aufsichtsrechtlichen Eigenmittelanforderungen und der Anforderungen an die versicherungstechnischen Rückstellungen in der Solvabilitätsübersicht beurteilt. Gemäß den aufsichtsrechtlichen Vorgaben der ORSA-Leitlinien werden hierfür Projektionen der gesetzlichen Kapitalanforderungen gemäß Solvabilität II für den Unternehmensplanungszeitraum durchgeführt. Dabei werden die Kapitalanforderungen der Risikoträger mit Hilfe der Standardformel ermittelt.

Darüber hinaus wird im Rahmen des ORSA die Wesentlichkeit von Abweichungen des Risikoprofils von den Annahmen, die der Berechnung der Solvabilitätskapitalanforderung mit der Standardformel zugrunde liegen, bewertet.

Zusätzlich werden zur Einschätzung der Risikosensitivität verschiedene Stresstests, Szenarien und Sensitivitätsanalysen durchgeführt. Mit diesen wird somit das individuelle Gefährdungspotenzial

auch bezüglich außergewöhnlicher, aber plausibler möglicher Ereignisse auf das Risikoprofil überprüft.

Abschließend erfolgt eine eigenständige Bewertung des Gesamtsolvabilitätsbedarfs unter Berücksichtigung des spezifischen Risikoprofils, der festgelegten Risikotoleranzschwellen und der Geschäftsstrategie des Unternehmens.

In der Versicherungsgruppe wird die unternehmenseigene Risiko- und Solvabilitätsbeurteilung als jährlicher Regelprozess (ORSA-Prozess) durchgeführt. Die einzelnen Prozessschritte sind eng mit den Unternehmensplanungsprozessen verknüpft und an Datenstände zum Quartalsende (30.06., 30.09., 31.12.) gebunden.

Die wichtigsten Eingangsgrößen des ORSA sind der aktuelle Unternehmensplan für das laufende Jahr, die strategischen Vorgaben für die Unternehmensplanung des Folgejahres sowie gegebenenfalls Festlegungen zur strategischen Asset Allokation.

Die wichtigsten Ergebnisse des ORSA stellen Empfehlungen für die Unternehmensplanung des Folgejahres, insbesondere zur Gewinnverwendung in der Versicherungsgruppe, zum Kapitalmanagement sowie die Limitfestsetzung im Folgejahr dar. Darüber hinaus liefert der ORSA Erkenntnisse zur Belastbarkeit der Gesellschaft in Krisensituationen.

Der ORSA-Prozess wird dabei für jede Versicherungsgesellschaft und -gruppe nach einer einheitlichen Systematik durchgeführt. Über den jährlichen ORSA-Prozess hinausgehende Aktualisierungen (Ad-hoc-ORSA) werden anlassbezogen geplant und haben ergänzenden Charakter. Zusammen mit dem regelmäßigen ORSA-Bericht entsteht ein vollständiges und dem Risikoprofil angemessenes Bild der Risiko- und Solvabilitätslage der Gesellschaft.

Aufgrund des zukunftsgerichteten Fokus wird der ORSA-Prozess einmal pro Jahr im Rahmen der Risikobewertung parallel zum Jahresabschluss auf Datenstand 31.12. durchgeführt. In den ORSA-Bericht fließen neben den Ist-Daten für das Berichtsjahr auch die im Rahmen des abgeschlossenen Planungsprozesses ermittelten Planzahlen für das Folgejahr und den Mittelfristzeitraum ein. Damit basiert der ORSA-Bericht auf derselben Datengrundlage wie der Bericht über Solvabilität und Finanzlage (SFCR) bzw. die regelmäßige aufsichtliche Berichterstattung (RSR). Der Vorstand bespricht einmal pro Jahr die Ergebnisse des ORSA-Berichts mit dem Aufsichtsrat.

Ergeben sich unterjährig wesentliche Änderungen der Risikolage oder des Risikoprofils, wird eine erneute vorausschauende Beurteilung der unternehmenseigenen Risiken und der Solvabilität vorgenommen. Dies erfolgt abhängig vom Umfang der Änderungen im Rahmen der Risikoberichterstattung ad hoc oder im Rahmen der außerplanmäßigen Risikobewertung (Ad-hoc-ORSA). Auslöser können beispielsweise sein:

- Einstieg in neue Geschäftsbereiche,
- Bedeutende Änderungen der Risikotoleranzschwellen,
- Bedeutende Änderungen der Rückversicherungsvereinbarungen,
- Bestandsübertragungen sowie
- Bedeutende Änderungen der Zusammensetzung der Vermögenswerte.

Hierzu werden u. a. Stresstests und Szenarioanalysen verwendet, um die wesentlichen Auswirkungen der internen Entscheidungen oder der geänderten externen Faktoren auf das Risikoprofil abzuschätzen.

Die Risikomanagement-Funktion ist für die Festlegung einer einheitlichen Systematik der Messmethodik, die Berücksichtigung von Abhängigkeiten zwischen Risiken und die Durchführung der zugehörigen Risikobewertung verantwortlich. Die Risiken werden dabei überwiegend mit gängigen stochastischen/mathematischen Methoden und Verfahren quantifiziert. Ergänzend kommen auch Näherungsmethoden, Expertenschätzungen und rein qualitative Bewertungen zum Einsatz.

Das mittelfristige Kapitalmanagement ist ein integraler Bestandteil des Unternehmensplanungsprozesses und folgt demselben Planungshorizont von fünf Jahren. Der mittelfristige Kapitalmanagementplan fließt in den ORSA-Bericht ein und bildet damit den Ausgangspunkt für die folgende Unternehmensplanung. Hierbei werden die Angemessenheit von Eigenmittelzuführungen und das Potential für Ausschüttungen aus mittelfristiger Sicht beurteilt und bei Bedarf Empfehlungen für Kapitalmaßnahmen vorbehaltlich bilanzieller, rechtlicher und steuerlicher Prüfungen gegeben. Die Beschlussfassung der mittelfristigen Kapitalmanagementpläne erfolgt im Rahmen der Beschlussfassung des ORSA-Berichts.

Ziel des mittelfristigen Kapitalmanagementplans ist es, die jederzeitige Bedeckung der Kapitalanforderungen zu gewährleisten. Im Rahmen des jährlich durchgeführten Unternehmensplanungsprozesses werden aus den Zielen der Geschäfts- und Teilstrategien unter Beachtung der Risikostrategie die konkreten operativen kurz- bis mittelfristigen Sollvorgaben jedes einzelnen Geschäftsbereiches abgeleitet.

B.4 Internes Kontrollsystem

Das Interne Kontrollsystem (IKS) der Gruppe stellt sicher, dass die durch den Vorstand eingeführten Grundsätze, Verfahren, Maßnahmen und Regelungen erfüllt werden. Das IKS unterstützt dabei insbesondere die Sicherung der Wirksamkeit und Wirtschaftlichkeit der Geschäftstätigkeit, die Ordnungsmäßigkeit und Verlässlichkeit der internen und externen Rechnungslegung, die Einhaltung der für das Unternehmen maßgeblichen rechtlichen und aufsichtsrechtlichen Vorschriften und die Sicherstellung, dass im Zusammenhang mit der Geschäftstätigkeit in- und extern adressierte Informationen vollständig und zutreffend sind.

Das IKS der Gruppe gilt für alle Unternehmensebenen sowie für ausgegliederte Bereiche und Prozesse.

Es setzt sich aus dem internen Steuerungssystem sowie dem internen Überwachungssystem zusammen und besteht aus folgenden Komponenten:

Kontrollumfeld

Innerhalb der Gruppe wird ein ausgeprägtes Kontrollbewusstsein der Mitarbeiter gefördert, um ein günstiges Kontrollumfeld als Voraussetzung für ein wirksames IKS zu schaffen. Das Kontrollbewusstsein wird dabei durch den Vorstand vorgelebt und findet seinen Niederschlag in der Ausgestaltung des strategischen Rahmens.

Risikobeurteilung

Innerhalb der Gruppe werden sämtliche Risiken in den wesentlichen Geschäftsabläufen nach einer einheitlichen Systematik erfasst, analysiert und in einem Risikoinventar zusammengestellt. Eine sorgfältige Risikobeurteilung bildet die Grundlage für den Umgang mit den Risiken durch den Vorstand. Verantwortlich für die Identifikation und die Analyse der Risiken sind die jeweils für die wesentlichen Geschäftsabläufe verantwortlichen Bereiche.

Kontrollaktivitäten

Im Rahmen der Risikobeurteilung wurden die Prozessschritte festgelegt, in welchen den Risiken der wesentlichen Geschäftsabläufe durch das Implementieren von Kontrollen begegnet wird. Die Kontrollaktivitäten werden nachvollziehbar dokumentiert.

Innerhalb der Gruppe dienen die Kontrollaktivitäten auch der Vermeidung von Interessenkonflikten (Funktionstrennung) innerhalb der Aufbau- und Ablauforganisation.

Information und Kommunikation

Innerhalb der Gruppe existieren für sämtliche Ebenen eindeutige Regelungen und Vorgaben hinsichtlich der Informations- und Kommunikationswege. Diese umfassen die Bestandteile des Strategischen und Organisatorischen Rahmens aus Geschäfts- und Risikostrategie, Teilstrategien für die wesentlichen Geschäftsabläufe sowie ergänzende Richtlinien zur Erfüllung der aufsichtsrechtlichen

Governance-Anforderungen. In den operativen Bereichen bzw. Fachabteilungen werden die Rahmenbedingungen durch Organisationshandbücher, Arbeitsanweisungen, Stellenbeschreibungen und Aktennotizen weiter konkretisiert und deren Umsetzung sichergestellt.

Überwachung des IKS

Die Überwachung des IKS umfasst sowohl die Beurteilung der Angemessenheit des IKS als auch die Prüfung der Wirksamkeit des IKS. Hierüber wird dem Vorstand einmal jährlich oder ad hoc in besonderen Situationen berichtet.

Implementierung und Aufgaben der Compliance-Funktion

Innerhalb der Gruppe tragen die Gesellschaftsvorstände die Gesamtverantwortung für Compliance für ihre jeweilige Einzelgesellschaft. Der Vorstand des Mutterunternehmens gewährleistet, dass die Compliance aller in die Gruppenaufsicht einbezogenen Unternehmen so umgesetzt ist, dass eine Steuerung und Kontrolle auf Gruppenebene möglich ist.

Die Compliance-Funktion der Gruppe besteht aus der zentralen Compliance-Funktion und den dezentralen Compliance-Beauftragten. Die zentrale Compliance-Funktion ist in der Abteilung Recht und Compliance angesiedelt und setzt sich aus dem Compliance-Officer, in Personalunion Leiter Recht und Compliance, und den direkten Compliance-Mitarbeitern zusammen und nimmt die Compliance-Funktion für die Gesellschaft wahr.

Die Zuständigkeit besteht grundsätzlich auch für Handelsvertreter im Haupt- und Nebenberuf (§ 84 HGB), Makler und sonstige Vermittler, die für Unternehmen der Gruppe Versicherungsverträge vermitteln. Hieraus ergibt sich die Verpflichtung zur Einhaltung der jeweils relevanten Compliance-Vorgaben der Gruppe.

Der Compliance-Officer richtet ein effektives gruppenweites Compliance-Management-System (CMS) für alle Gesellschaften der Versicherungsgruppe zur Erfüllung aller Compliance-relevanten Anforderungen ein und entwickelt es fortlaufend weiter. Er ist für die angemessene Umsetzung dieser Aufgabe, insbesondere in den vom Vorstand festgelegten Compliance-Schwerpunkten Kartell-Compliance, Korruptions-Compliance und Vertriebs-Compliance verantwortlich.

Das Compliance-Management-System umfasst

- die Identifikation von Compliance-Anforderungen,
- die Identifikation und Analyse von Compliance-Risiken, insbesondere die Überwachung des Rechtsänderungsrisikos,

- die Umsetzung und Empfehlung von Compliance-relevanten Maßnahmen, durch die die Einhaltung externer Anforderungen sichergestellt wird (insbesondere die Erstellung von Compliance-Richtlinien, Arbeitsanweisungen etc.),
- die Durchführung von Compliance-Überwachungsmaßnahmen zur Sicherstellung der Einhaltung der Compliance-Maßnahmen,
- die Aufklärung von Hinweisen auf Compliance-Verstöße (gegebenenfalls anlassbezogene Sonderuntersuchungen),
- den Betrieb eines Berichtssystems, inkl. regelmäßiger und Ad-hoc-Berichterstattung an den Vorstand und den Aufsichtsrat,
- die Kommunikation Compliance-relevanter Themen,
- die ordnungsgemäße Dokumentation relevanter Vorgänge,
- die Entwicklung und Umsetzung von kontinuierlichen Verbesserungsmaßnahmen des CMS,
- die Beratung der Organe, Führungskräfte und Mitarbeiter zu Compliance-relevanten Themen (insbesondere zu sich abzeichnenden Änderungen im Rechtsumfeld),
- die Einberufung und Leitung des Compliance-Komitees,
- die Bearbeitung von BaFin-relevanten Forderungen sowie die Kommunikation mit der BaFin zu Compliance-relevanten Themen und
- einen laufenden Informationsaustausch mit den Schlüssel-funktionen interne Revision, Risikomanagement und Versicherungsmathematische Funktion.

Einige Compliance-Aufgaben werden dezentral und eigenständig durch dezentrale Compliance-Beauftragte bearbeitet. Zu den dezentralen Compliance-Bereichen zählen Datenschutz, Geldwäsche, IT-Sicherheit, Allgemeine Gleichbehandlung (AGG) und Arbeitssicherheit. Hier stellt der Compliance-Officer die Einhaltung der Compliance-relevanten Vorgaben sicher.

Alle Aktivitäten der Compliance-Funktion erfolgen auf Basis eines Compliance-Planes, dessen Aktualität regelmäßig überprüft wird.

Die aufsichtsrechtlichen Anforderungen bezüglich der Compliance-Aufgaben (Beratung, Frühwarnung, Compliance-Risikokontrolle und Überwachung) sind in den einzelnen Elementen des CMS der Versicherungsgruppe umgesetzt bzw. werden mit den Aufgaben des Compliance-Officers abgedeckt.

B.5 Funktion der internen Revision

Die interne Revision der HUK-COBURG nimmt die Funktion der internen Revision für die HCK wahr. Verantwortliche Leiterin der Schlüsselfunktion interne Revision ist die Leiterin der Abteilung Revision.

Die interne Revision ist unmittelbar der Geschäftsleitung der HUK-COBURG, die Abteilungsleitung der internen Revision disziplinarisch dem Vorstandssprecher unterstellt.

Die interne Revision prüft die gesamte Geschäftsorganisation, einschließlich ausgegliederter Bereiche und Prozesse, und insbesondere das interne Kontrollsystem auf deren Angemessenheit und Wirksamkeit. Schwachstellen werden aufgezeigt und Maßnahmen zur Optimierung von Ergebnissen und Verfahren vorgeschlagen. Die Realisierung der Maßnahmenvorschläge wird überwacht.

Prüfungsobjekte sowie Schwerpunkte, Art, Umfang und Zeitpunkt der Prüfung werden von der internen Revision in eigener Verantwortung risikoorientiert unter Berücksichtigung der Unternehmensziele festgelegt. Dabei werden gesetzliche Vorgaben und aufsichtsrechtliche Anforderungen berücksichtigt.

Die methodische Vorgehensweise entspricht den in Theorie und Praxis sowie von den externen Prüfungsinstitutionen und Berufsverbänden, insbesondere dem Deutschen Institut für Interne Revision (DIIR), geforderten und anerkannten Grundsätzen und wird laufend überprüft und weiterentwickelt.

Durch entsprechende quantitative und qualitative personelle und technische Ausstattung sowie abteilungsinterne Organisation wird sowohl den externen Anforderungen an die Ausgestaltung der Revisionsfunktion als auch den unternehmensspezifischen Zielsetzungen Rechnung getragen.

Die Leiterin der internen Revision ist gleichzeitig betriebliche Datenschutzbeauftragte. Die betriebliche Datenschutzbeauftragte ist – ebenso wie die Revision – weisungsfrei, unabhängig und trägt selbst keine operative Verantwortung für die Einhaltung der Datenschutzvorgaben, die die Unabhängigkeit der Revision beeinträchtigen könnte.

Unabhängigkeit und Objektivität der internen Revision

Die interne Revision ist organisatorisch sowie prozessual unabhängig, die Mitarbeiter der internen Revision müssen bei der Wahrnehmung ihrer Aufgaben objektiv vorgehen.

Unabhängigkeit bedeutet, dass die interne Revision bei der Prüfungsplanung, bei der Prüfungsdurchführung und bei der Berichterstattung nicht behindert werden darf.

Zur Gewährleistung der Unabhängigkeit ist die interne Revision:

- frei von produktiven Aufgaben und darf nicht mit revisionsfremden Aufgaben betraut werden, die mit der Prüfungstätigkeit nicht in Einklang stehen,
- prozessneutral,
- nicht weisungsgebunden, insbesondere bei der Prüfungsplanung, Prüfungsdurchführung inklusive der Bewertung der Prüfungsergebnisse und der Berichterstattung sowie
- ohne Weisungsbefugnis.

Durch die Personalplanung ist sichergestellt, dass die interne Revision über ausreichendes und angemessen qualifiziertes Personal verfügt.

Darüber hinaus ist die interne Revision zur Wahrung der Unabhängigkeit und Objektivität angemessen in der Aufbauorganisation abgebildet und besitzt ein uneingeschränktes aktives und passives Informationsrecht.

Zur Sicherstellung der Einhaltung interner und externer Anforderungen unterhält die interne Revision ein System zur Qualitätssicherung und -verbesserung. Die Erfüllung der Anforderungen an die interne Revision der HUK-COBURG wurde im Rahmen eines externen Quality Assessments gemäß dem DIIR-Standard 3 geprüft und vollumfänglich bestätigt.

B.6 Versicherungsmathematische Funktion

Zu den Aufgaben der Versicherungsmathematischen Funktion (VMF) zählt die jährliche Berichterstattung sowie ggf. Ad-hoc-Berichterstattung gegenüber dem Vorstand. Der "Bericht der Versicherungsmathematischen Funktion Kranken" setzt sich hauptsächlich aus den folgenden Bestandteilen zusammen:

- Tätigkeits- und Ergebnisbericht,
- Stellungnahme zur Reservesituation,
- Stellungnahme zur Zeichnungs- und Annahmepolitik,
- Stellungnahme zu den Rückversicherungsvereinbarungen.

Der Bericht dokumentiert die von der VMF wahrgenommenen wesentlichen Aufgaben wie die Koordinierung der Berechnung der versicherungstechnischen Rückstellungen und geht dabei auch auf die Besonderheiten des Berichtszeitraums und deren Auswirkungen ein. Hierfür kann die VMF auf alle dafür notwendigen Informationen zugreifen. Sofern notwendig, empfiehlt die VMF dem Vorstand Maßnahmen zur Behebung festgestellter Mängel. Nimmt der Vorstand diese Empfehlungen an, berichtet ihm die VMF über deren Umsetzung.

Darüber hinaus kann die VMF bei Bedarf Beratungsleistungen zu den genannten Themen erbringen. Sie trägt zur wirksamen Um-

setzung des Risikomanagementsystems und zur unternehmenseigenen Risiko- und Solvabilitätsbeurteilung bei und stellt dafür ihre aktuarielle Expertise zur Verfügung. Die VMF wirkt bei der Schaffung der Risikomodelle und bei der Berechnung der Solvabilitätskapitalanforderungen mit. Dabei arbeitet sie mit den anderen Schlüsselfunktionen zusammen.

Zwischen der VMF und dem Verantwortlichen Aktuar besteht Personalunion. Die VMF bedient sich für ihre Tätigkeit der für Reservierung und Risikocontrolling zuständigen Organisationseinheiten im Aktuariat der Krankenversicherung. Dieses ist hauptsächlich zuständig für die Entwicklung und Kalkulation der Tarife, die Berechnung der versicherungstechnischen Rückstellungen für den Jahresabschluss, das actuarielle Controlling und Statistikwesen und wirkt bei der Unternehmensplanung und im Risikomanagement mit.

Zur Vermeidung möglicher Interessenkonflikte und für eine objektive, faire und unabhängige Aufgabenerfüllung sind aufbau- und ablauforganisatorische Maßnahmen eingerichtet. Diese flankierenden Maßnahmen bestehen beispielsweise in der Trennung von Zuständigkeiten für Preisgestaltung, für die Zeichnungs- und Annahmepolitik sowie für die Rückversicherungspolitik.

B.7 Outsourcing

Alle im Rahmen des Versicherungsbetriebs erforderlichen Funktionen und Versicherungstätigkeiten wurden von der HCK im Rahmen einer der BaFin angezeigten Konzernvereinbarung an die übergeordnete Gesellschaft HUK-COBURG ausgelagert.

Die Verwaltung von Kapitalanlagen hat die HUK-COBURG wiederum gruppenintern auf die HUK-COBURG Asset Management GmbH ausgelagert.

Die Verwaltung grundpfandrechtl. gesicherter Darlehen (Gewährung und Verwaltung von Baudarlehen) ist auf die LOANCOS GmbH, Frankfurt am Main, ausgelagert.

Ausgliederungsverfahren

Das Ausgliederungsverfahren unterteilt sich in drei Abschnitte:

Sachverhaltsprüfung

Zunächst legt die HCK auf der Grundlage einer vorgelagerten Sachverhaltsprüfung fest, welche Aktivitäten und Prozesse unter Risikogesichtspunkten überhaupt ausgegliedert werden können. Die auslagernde Gesellschaft nimmt eine Sachverhaltsprüfung bzw. im Falle von IT-Ausgliederung Erstrisikoanalyse vor. Diese Prüfung dient der Ermittlung, ob die geplante Ausgliederung aufsichtsrechtlich zulässig ist und inwieweit eine detaillierte Risikoanalyse vorzunehmen ist.

Sofern nach dem Ergebnis der Sachverhaltsprüfung/Erstrisikoanalyse eine Ausgliederung einer potenziell „wichtigen Funktion oder Versicherungstätigkeit“ oder einer potenziell „nicht wichtigen Funktion“ vorliegt, bedarf es einer detaillierten Risikoanalyse.

Detaillierte Risikoanalyse

Die detaillierte Risikoanalyse ist durch die ausgliedernde Abteilung bzw. den Fachbereich vorzunehmen. Ihr Zweck ist die Identifikation und Beurteilung der aus der Ausgliederung entstehenden Risiken

und darauf aufbauend die Einstufung als „nicht-wichtige Funktion“ oder „wichtige Funktion“.

Ergibt die Risikoanalyse eine Klassifizierung als Ausgliederung einer wichtigen Funktion oder Versicherungstätigkeit, so ist das Ergebnis der Risikoanalyse den Gesellschaftsvorständen vor der Ausgliederungsentscheidung zu kommunizieren. Bei einer Ausgliederung wichtiger Funktionen oder Versicherungstätigkeiten i. S. v. §§ 32 Abs. 3, 47 Nr. 8 VAG bedarf dies der Anzeige bei der BaFin.

Sofern eine Ausgliederung einer nicht wichtigen Funktion gegeben ist, orientiert sich das weitere Vorgehen an den Voraussetzungen des § 32 Abs. 1, 2, 4 VAG und Artikel 274 DVO. Im Übrigen liegt es im Ermessen der ausgliedernden Abteilung bzw. des Fachbereichs.

Gehört der Dienstleister zur HUK-COBURG Versicherungsgruppe, wird der Überprüfungsprozess angemessen angepasst.

Ausgliederungscontrolling/Monitoring

Die mit der Ausgliederung verbundenen Risiken werden identifiziert, analysiert und bewertet sowie angemessen gesteuert.

In der Gruppe sind Mindestinhalte festgelegt, die bei der Vertragsgestaltung von Ausgliederungsvereinbarungen zu beachten sind.

Bei Vertragsabschluss sind für den Fall der beabsichtigten Beendigung von Ausgliederungssachverhalten Vorkehrungen zu treffen und umzusetzen, um die Kontinuität und Qualität der ausgelagerten Aktivitäten und Prozesse auch nach Beendigung zu gewährleisten. Im Fall einer nicht beabsichtigten Beendigung, z. B. bei Insolvenz des (externen) Dienstleisters, umfasst das Notfallkonzept entsprechende Geschäftsfortführungs- sowie Wiederanlaufpläne.

B.8 Sonstige Angaben

Beurteilung der Angemessenheit des Governance-Systems

Die Geschäftsorganisation wurde im Berichtsjahr der regelmäßigen Prüfung nach § 23 Abs. 2 VAG i. V. m. MaGo TZ 8.2 unterzogen.

Bei der Überprüfung des Governance-Systems werden verschiedene Prozesse und Verfahren genutzt, z. B. Strategie- und Richtlinienvvalidierung, Statusberichte, Risiko- und Limitüberwachung oder IKS-Selbstbeurteilung. Von den Schlüsselfunktionen wird ein gemeinsamer Bericht mit detaillierten Prüfungsfeldern, Überprüfungsinstrumenten, Turnus, Nachweisen und Ergebnis, inkl. ggf. erforderlichem Handlungsbedarf erstellt und dem Vorstand als Basis für die Bewertung der Geschäftsorganisation vorgelegt. Die Darstellung der relevanten Prüfungsfelder und der bestehenden Prüfungsinstrumente orientiert sich dabei an den aufsichtsrechtlich festgelegten Komponenten des Governance-Systems (§§ 23 bis 32 VAG).

Die Überprüfung unter Einbeziehung der Erkenntnisse aller Schlüsselfunktionen, zu denen diese bei der Durchführung ihrer Aufgaben gelangt sind, hat ergeben, dass insbesondere die Risikostrategie und die Steuerung der HCK aufeinander abgestimmt und zur Geschäftsstrategie konsistent sind und die Geschäftsorganisation die Ziele der Geschäfts- und der Risikostrategie unterstützt.

Darüber hinaus werden die Funktionsfähigkeit ausgewählter Komponenten des Governance-Systems durch die Revision geprüft sowie die Behebung eventueller festgestellter Mängel fortlaufend überwacht.

In Gesamtbetrachtung wird die aktuelle Geschäftsorganisation als angemessen bewertet.

Andere wesentliche Informationen über das Governance-System

Weitere wesentliche Informationen über das Governance-System der HCK, die über die bereits dargestellten Aspekte hinausgehen, lagen für das Berichtsjahr nicht vor.

C Risikoprofil

Das Risikoprofil ist eine Gesamtsicht aller Risiken der Gesellschaft unter Berücksichtigung der strategischen Ziele und der operativen Geschäftsabläufe.

Die Solvabilitätskapitalanforderung (Solvency Capital Requirement – SCR) wird gemäß der von EIOPA vorgegebenen Solvabilität-II-Standardformel berechnet. Zum 31.12.2020 beträgt diese 109.581 Tsd. €. Für weitere Erläuterungen beispielsweise einer Darstellung der Risiken ohne Diversifikationseffekte wird auf das Kapitel E.2 bzw. den Meldebogen S.25.01.21 im Anhang verwiesen.

Im Rahmen der unternehmenseigenen Risiko- und Solvabilitätsbeurteilung wird auf Basis der Solvabilitätskapitalanforderung der Gesamtsolvabilitätsbedarf bestimmt, der die Risikoexposition aus unternehmensspezifischer Sicht widerspiegelt. Hierzu werden Sachverhalte, die sich aus dem unternehmensindividuellen Risikoprofil ergeben oder die in der Solvabilitätskapitalanforderung nicht berücksichtigt werden, gesondert bewertet.

Bei der Überprüfung des Risikoprofils wurden keine wesentlichen Abweichungen von den Annahmen, die der Berechnung der Solvabilitätskapitalanforderung zugrunde liegen, identifiziert.

Zur Bestimmung der Risikosensitivität werden zusätzlich die Ergebnisse von Stressszenarien berücksichtigt. In diesen Szenarien

werden insbesondere die Auswirkungen auf den Jahresüberschuss nach HGB, die Kapitalanlagen und die versicherungstechnischen Rückstellungen sowie die Eigenmittel und SCR nach Solvabilität II untersucht.

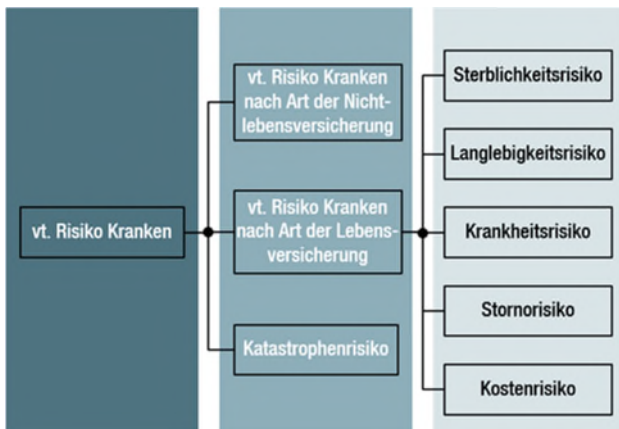
In den nachfolgenden Abschnitten werden gemäß Artikel 295 DVO die folgenden Risikokategorien betrachtet:

- Versicherungstechnisches Risiko,
- Marktrisiko,
- Kreditrisiko (Gegenparteiausfallrisiko),
- Liquiditätsrisiko,
- Operationelles Risiko,
- Andere wesentliche Risiken (strategisches Risiko und Reputationsrisiko).

Darüber hinaus werden im Risikomanagementsystem Nachhaltigkeitsrisiken berücksichtigt. Diese umfassen Umwelt-, Sozial- und Governance-Aspekte und können auf Vermögenswerte, Verbindlichkeiten und die Reputation der Gesellschaft wirken. Nachhaltigkeitsrisiken stellen keine eigene Risikokategorie dar, sondern realisieren sich in verschiedenen Risikokategorien, insbesondere im versicherungstechnischen Risiko, dem Marktrisiko, den Reputationsrisiken und den strategischen Risiken.

C.1 Versicherungstechnisches Risiko

Das versicherungstechnische Risiko in der Krankenversicherung ist unterteilt nach dem versicherungstechnischen Risiko nach Art der Nichtleben, dem versicherungstechnischen Risiko nach Art der Leben und dem Katastrophenrisiko.



Den wesentlichen Anteil nimmt dabei das versicherungstechnische Risiko nach Art der Leben ein. Dieses setzt sich aus folgenden Einzelrisiken zusammen:

Sterblichkeits- und Langlebighkeitsrisiko

Das Sterblichkeits- und das Langlebighkeitsrisiko beinhalten Abweichungen der tatsächlichen Sterblichkeiten von den einkalkulierten Sterbewahrscheinlichkeiten. Höhere Sterblichkeiten können längerfristig Gewinnrückgänge aufgrund verringerter Bestände verursachen. Zu niedrige Sterblichkeiten können zu Verlusten bei der Rückstellungsvererbung führen. Diesen Risiken wird durch die Beachtung der von der Aufsichtsbehörde veröffentlichten Sterbetafeln Rechnung getragen.

Krankheitsrisiko

Das Krankheitsrisiko betrifft mögliche Abweichungen zwischen den kalkulierten und tatsächlichen Zahlungsströmen. Ungeplante Leistungsausweitungen, z. B. aufgrund veränderter gesetzlicher Rahmenbedingungen oder Entwicklungen der medizinischen Forschung, können diese Abweichungen verursachen.

Stornorisiko

Ein zu geringes Storno kann beispielsweise zu Verlusten bei der Vererbung der Alterungsrückstellung führen. Umgekehrt kann zu hohes Storno zwar kurzfristig Gewinne zur Folge haben, langfristig aber die Existenz der Gesellschaft gefährden. Das Stornorisiko kann bedeutende Größenordnungen erreichen, wenn ihm nicht regelmäßig entgegengewirkt wird.

Kostenrisiko

Das Kostenrisiko wird durch externe und interne Faktoren bestimmt, die die Kosten des Versicherungsbetriebes und der Leistungssachbearbeitung beeinflussen. Es kann bei einer Beitragsanpassung durch erhöhte kalkulierte Kostensätze prinzipiell wieder

gedeckt werden. Vorrangig ist aber, dass auch künftig Versicherungsschutz zu niedrigen Kosten angeboten werden kann.

Wesentliche Änderungen im Berichtsjahr

Wesentliche Änderungen an Geschäfts- und Risikostrategie im Bereich der Krankenversicherung wurden nicht vorgenommen, auch die Zeichnungs- und Annahmerichtlinien haben sich nicht wesentlich geändert. Auch Änderungen in der Bewertung der Risiken haben sich nicht ergeben.

Risikominderungstechniken

Die HCK nutzt zudem die folgenden allgemeinen Steuerungsmaßnahmen, um Risiken zu begegnen:

Risikomeidung

Vollständige Ausschaltung von Risiken bzw. das bewusste Nicht-Eingehen der jeweiligen Risiken – Inhomogenitäten bezüglich der gezeichneten Verträge im Versicherungsbestand werden beispielsweise durch die Konzentration der Angebotspalette auf Standardprodukte vermieden. Die Annahme von Verträgen erfolgt gemäß den Annahmerichtlinien, die auch die Möglichkeit der Ablehnung eines Risikos zur Vermeidung hoher Risiken vorsehen.

Risikominderung

Eingegangene Risiken werden bewusst reduziert. Eine Änderung des Leistungsversprechens ist in der Krankenvollversicherung mit lebenslangem Versicherungsschutz einseitig von Unternehmensseite nicht möglich. Daher wird bei der Annahme der Verträge eine Risikoprüfung gemäß den Annahmerichtlinien mit der Möglichkeit des Festsetzens eines adäquaten Risikozuschlags durchgeführt. Durch Leistungsprüfung und Leistungsmanagement wird überhöhten Schäden während der Vertragslaufzeit entgegengewirkt.

Risikodiversifizierung

Verteilung der Risikopositionen über die Portfolien zur Abmilderung von Spitzenbelastungen – durch ein deutschlandweites Angebot wird regionalen Risikokonzentrationen vorgebeugt.

Risikotransfer

Gegebenenfalls teilweise oder vollständige Übertragung von Risiken aus der Geschäftstätigkeit auf Dritte – durch das Instrument des Poolausgleichs werden in den Verbandstarifen außergewöhnliche Risikobelastungen zwischen den beteiligten Unternehmen ausgeglichen.

Die HCK bietet Versicherungsschutz in Form von standardisierten Produkten nahezu ausschließlich für private Haushalte in Deutschland an. Diese Beschränkung ist einer der wesentlichen risikobegrenzenden Faktoren für die versicherungstechnischen Risiken.

Beurteilung des Solvabilitätsbedarfs

Als Basis für die unternehmenseigene Beurteilung des Solvabilitätsbedarfs für das versicherungstechnische Risiko wird die im Rahmen der Solvabilität-II-Standardformel berechnete SCR für das versicherungstechnische Risiko unter Berücksichtigung der Verlustausgleichsfähigkeit der versicherungstechnischen Rückstellungen herangezogen. Zum 31.12.2020 beträgt diese 51.089 Tsd. €. Zusätzlich werden Sachverhalte, die sich aus dem unternehmensindividuellen Risikoprofil ergeben oder die in der Berechnung der Standardformel nicht berücksichtigt werden, gesondert bewertet. Das Ergebnis zeigt, dass sich keine wesentlichen Abweichungen von der Berechnung der versicherungstechnischen Risiken gemäß Standardformel ergeben.

Darüber hinaus wurden zur Einschätzung der Risikosensitivität zwei Szenarien betrachtet:

Finanzmarktkrise und Pandemie

Die Auswirkungen eines repräsentativen Risikoereignisses im Bereich des versicherungstechnischen Risikos der Krankenversicherung wurden aus einem kombinierten Szenario abgeleitet, bei dem eine Pandemie, die wesentlich einschneidender als die Erfahrung mit Covid-19 aus dem Jahr 2020 ist, eine schwere Finanzmarktkrise jenseits der Erfahrung aus dem Jahr 2008 auslöst. Durch den Effekt aus der Pandemie steigen die versicherungstechnischen Aufwendungen unter HGB um 14.862 Tsd. €. Erläuterungen zum in diesem Szenario dominanten Marktrisiko sind in Kapitel C.2 zu finden.

Inflation

Im Szenario Inflation wird in Anlehnung an die Inflationsentwicklung der 70er Jahre eine in 2021 beginnende mehrjährige Inflationsswelle unterstellt und die Auswirkungen für das Jahr 2021 zusammengefasst. Die Rückstellungen für bereits eingetretene Versicherungsfälle erhöhen sich entsprechend und führen zu einer Erhöhung der diskontierten Versicherungsleistungen. Es wird zudem angenommen, dass Beitragsanpassungen erst mit Verzögerung erfolgen und dass sich trotz Inflationsentwicklung keine höheren Nominalzinsen einstellen. Darüber hinaus ist mit deutlich höher als erwarteten Kosten (insbesondere Personalkosten) zu rechnen.

Das Rohergebnis geht um 35.271 Tsd. € zurück. Insgesamt ist die Solvabilitätslage der HCK in diesem Szenario ungefährdet und die aufsichtsrechtlich nach § 89 VAG erforderliche Ausstattung mit Eigenmitteln wird deutlich übererfüllt.

Risikokonzentrationen

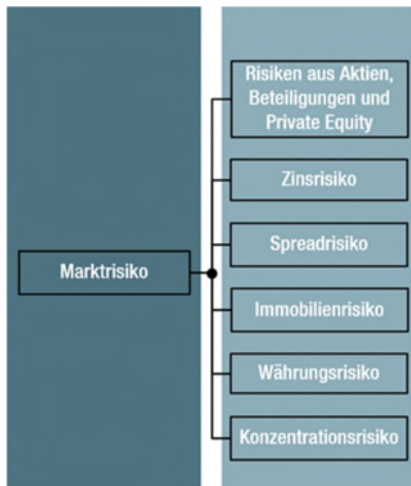
Versicherungstechnische Risikokonzentrationen, die sich aus hohen einzelnen oder stark korrelierten versicherungstechnischen Risiken ergeben, sind aufgrund der strategischen Einschränkung des Geschäfts auf private Haushalte äußerst gering. Die Fokussierung auf Standardprodukte führt in Verbindung mit den definierten Zeichnungs- und Annahmerichtlinien zu einer ausgewogenen Mischung von Risiken im Bestand. Mit dem aus ganz Deutschland bestehenden Geschäftsgebiet werden zudem geografische Konzentrationen von Risiken weitgehend vermieden.

Zweckgesellschaften

Zweckgesellschaften im Sinne von Leitlinie 5 Ziff. 1.17 der EIOPA-BoS-15/109 sind in der HCK nicht vorhanden.

C.2 Marktrisiko

Das Marktrisiko beinhaltet analog zum Solvabilität-II-Standardmodell folgende Risiken:



Innerhalb des Marktrisikos überwiegt bei der HCK das Spreadrisiko.

Aktienrisiko

Das Aktienrisiko bezeichnet das Risiko, das sich durch die Sensitivität der Werte von Vermögenswerten, Verbindlichkeiten und Finanzinstrumenten in Bezug auf Veränderungen in der Höhe oder der Volatilität der Marktpreise von Aktien ergibt. Innerhalb des Aktienrisikos ist auch das Beteiligungsrisiko erfasst. Dieses bildet das Risiko ab, dass eingegangene Beteiligungen zu potenziellen Verlusten aus bereitgestelltem Eigenkapital, aus Ergebnisabführungsverträgen oder aus Haftungsrisiken führen können.

Zinsrisiko

Das Zinsrisiko bezeichnet das Risiko, welches sich durch die Sensitivität der Werte von Vermögenswerten, Verbindlichkeiten und Finanzinstrumenten in Bezug auf Veränderungen in der Zinskurve oder in Bezug auf die Volatilität der Zinskurve ergibt. Folglich beinhaltet es die Marktwertveränderungen verzinslicher Wertpapiere, die auf Änderungen der Zinskurve zurückzuführen sind.

Spreadrisiko

Das Spreadrisiko bezeichnet das Risiko, das sich durch die Sensitivität der Werte von Vermögenswerten, Verbindlichkeiten und Finanzinstrumenten in Bezug auf Veränderungen in der Höhe oder der Volatilität der Credit-Spreads über der risikofreien Zinskurve ergibt. Hierunter fällt auch das Ausfallrisiko Kapitalanlagen, welches möglichen Verlusten Rechnung trägt, die sich aus einem unerwarteten Ausfall oder der Verschlechterung der Bonität von Schuldnern ergeben. Dabei werden Sicherheiten und Besicherungen berücksichtigt.

Immobilienrisiko

Das Immobilienrisiko bezeichnet das Risiko, das sich durch die Sensitivität der Werte von Vermögenswerten, Verbindlichkeiten

und Finanzinstrumenten in Bezug auf Veränderungen in der Höhe oder der Volatilität der Marktpreise von Immobilien ergibt.

Währungsrisiko

Das Währungsrisiko bezeichnet das Risiko, das sich durch die Sensitivität der Werte von Vermögenswerten, Verbindlichkeiten und Finanzinstrumenten in Bezug auf Veränderungen in der Höhe oder der Volatilität der Wechselkurse ergibt.

Konzentrationsrisiko

Das Konzentrationsrisiko innerhalb des Marktrisikos bezeichnet das zusätzliche Risiko, das durch eine mangelnde Diversifikation des Assetportfolios oder durch eine hohe Exponierung gegenüber dem Gegenparteausfallrisiko eines einzelnen Wertpapieremittenten oder einer Gruppe verbundener Emittenten bedingt ist und in den übrigen Modulen nicht ausreichend berücksichtigt wird.

Wesentliche Änderungen im Berichtsjahr

Wesentliche Änderungen der Geschäfts- und Risikostrategie im Bereich der Kapitalanlagen wurden nicht vorgenommen.

Risikominderungstechniken

Die potentiellen Auswirkungen negativer Marktwertveränderungen werden regelmäßig im Rahmen von Simulationsrechnungen und in Stresstests untersucht. Dabei werden die Auswirkungen einzelner Marktparameter isoliert und auch in Kombination betrachtet. Es wird sowohl die Auswirkung auf das HGB-Ergebnis als auch auf die Marktwerte betrachtet.

Zur Steuerung der Aktienrisiken werden Sicherungsstrategien festgelegt. Dem Immobilienrisiko wird durch eine sorgfältige Due Dilligence bei Erwerb, einer intensiven Begleitung nach Kauf und auch durch die Mandatierung externer Manager mit entsprechender Expertise begegnet. Zur Überwachung des Spreadrisikos wird die Entwicklung der Bonität der Schuldner unter anderem durch Ratings sowie mittels Quartals- und Jahresberichten der größeren Emittenten beobachtet. Eine Beimischung von Anlagen mit erhöhter Ausfallwahrscheinlichkeit ist nur in dem in der SAA definierten unternehmensindividuellen Rahmen möglich. Der Bildung von Konzentrationsrisiken wird durch eine breite Mischung und Streuung der Kapitalanlagen nach Assetklassen, Märkten und Emittenten begegnet. Die Währungsrisiken des Kapitalanlagebestands werden regelmäßig über das Gesamtportfolio hinweg gemessen und im Bedarfsfall gesteuert.

Beurteilung des Solvabilitätsbedarfs

Als Basis für die unternehmenseigene Beurteilung des Solvabilitätsbedarfs für das Marktrisiko wird die im Rahmen der Solvabilität-II-Standardformel berechnete SCR für das Marktrisiko unter Berücksichtigung der Verlustausgleichsfähigkeit der versicherungstechnischen Rückstellungen herangezogen. Diese beträgt 55.840 Tsd. € zum 31.12.2020. Zusätzlich werden Sachverhalte,

die sich aus dem unternehmensindividuellen Risikoprofil ergeben oder die in der Berechnung der Standardformel nicht berücksichtigt werden, gesondert bewertet. Das Ergebnis zeigt, dass sich keine wesentlichen Abweichungen von der Berechnung des Marktrisikos gemäß Standardformel ergeben.

Darüber hinaus werden zur Einschätzung der Risikosensitivität verschiedene Stressszenarien berechnet:

Niedrigzins (Betrachtungshorizont 2021 – 2025)

Um die kurz- und mittelfristigen Auswirkungen des Niedrigzinses zu analysieren, wird in diesem Szenario die geplante Swapkurve zum 31.12.2021 abgesenkt und in den Folgejahren konstant gehalten, sodass für den 10-jährigen Swapsatz ein konstanter Zinssatz von -0,5 % angenommen wird.

Staatsanlehenschock

Zur Beurteilung des Risikos aus Staatsanleihen wird in diesem Szenario der Marktwert der Staatsanleihen ratingabhängig mit folgendem anteiligen Schockfaktor der Standardformel für Unternehmensanleihen gestresst: AAA-0 %, AA-50 %, A-75 %, ab BBB-100 %.

Finanzmarktkrise und Pandemie

Zur Ergänzung wurde auch ein Szenario gerechnet, das bewusst darauf ausgerichtet ist, die Belastbarkeit der HUK-COBURG Unternehmensgruppe an seine Grenzen zu führen. Hierzu wurden eine Pandemie, die wesentlich einschneidender als die Erfahrung mit Covid-19 aus dem Jahr 2020 ist, mit einer allgemeinen schweren Finanzmarktkrise jenseits der Erfahrung aus dem Jahr 2008 und weiteren negativen Einflüssen kombiniert. Es wird davon ausgegangen, dass der in der Regel in einer Krise überschießende Ausschlag der Spreadrisiken dauerhaft bestehen bleibt. Risikomindernde Maßnahmen im Verlauf des Szenarios und Diversifikation der Risiken wurden außer Acht gelassen.

Im Szenario Niedrigzins ergibt sich ein Rückgang von (SCR-anrechnungsfähigen) Eigenmitteln i. H. v. bis zu 18.221 Tsd. € und im Szenario Staatsanlehenschock i. H. v. 5.106 Tsd. €. Die Solvabilitätslage der HCK bleibt in diesen Szenarien ungefährdet und die

aufsichtsrechtlich nach § 89 VAG erforderliche Ausstattung mit Eigenmitteln wird deutlich übererfüllt.

Im Szenario einer pandemiebedingten Finanzmarktkrise zeigen sich Auswirkungen vor allem im Spreadrisiko. Daneben ist eine Realisierung des Aktien- und des Währungsrisikos zu erwarten. Der Wertrückgang der Kapitalanlagen würde die versicherungstechnischen Auswirkungen um ein Vielfaches übersteigen. Die Auswirkungen hängen entscheidend von Ausmaß und Dauer des unterstellten Kapitalmarkteinbruchs ab. Eine Gefährdung der Solvabilitätslage ergäbe sich nur unter extremen Annahmen. In diesem Falle könnte die Gesellschaft durch Beantragung und Anwendung der Volatilitätsanpassung und des Rückstellungstransitionals, auf die die HCK derzeit verzichtet, eine Solvabilitätslücke deutlich reduzieren. Gegebenenfalls wäre weitere Unterstützung durch die Gruppe einzuholen. Die Gruppe verfügt insgesamt über ausreichende transferierbare Überschussmittel.

Risikokonzentrationen

Risikokonzentrationen bei den Kapitalanlagen und Abhängigkeiten von Emittenten oder von bestimmten Unternehmensgruppen werden möglichst vermieden. Sofern neuartige Kapitalanlagen erstmalig erworben werden oder in sonstiger Weise nicht alltägliche Anlagesituationen in Bezug auf die Bewertung von Vermögenswerten im Bereich der Kapitalanlagen entstehen, existieren definierte Prozesse, um zu überprüfen, ob das Unternehmen in der Lage ist, die Anlagetätigkeit durchzuführen und die Risiken zu bewerten und zu steuern. Ebenso wird mit der erforderlichen Vorsicht in Bezug auf die Anlagen in Derivaten, strukturierten Produkten und nicht zum Handel an einem geregelten Markt zugelassenen Vermögenswerten verfahren und dieser Bestand auf einem angemessenen, risikoadäquaten Niveau gehalten. Darüber hinaus bestehen wie in der gesamten deutschen Versicherungsbranche Risikokonzentrationen gegenüber deutschen Banken (überwiegend besichert) und gegenüber Staaten innerhalb der Europäischen Union. Entwicklungen von Anlageschwerpunkten werden durch detaillierte Auswertungen laufend überwacht.

C.3 Kreditrisiko

In dieser Kategorie werden Gegenparteausfallrisiken gemäß den Regelungen in Abschnitt 6 DVO (Gegenparteausfallrisikomodul) betrachtet.

Das Gegenparteausfallrisiko beinhaltet neben dem Forderungsausfallrisiko gegenüber Rückversicherern den Ausfall von Hypotheken, Sicherungsgebern und Vermittlern; nicht enthalten ist das Ausfallrisiko festverzinslicher Wertpapiere, welches dem Marktrisiko zugeordnet ist.

Das Ausfallrisiko aus Aktienoptionen wird minimiert, indem ausschließlich börsengehandelte Optionen gekauft werden. Das Risiko aus Hypothekendarlehen wird über ein regelmäßiges Berichtswesen beobachtet, um bei Bedarf steuernd einzugreifen.

Dem Risiko des Forderungsausfalls gegenüber Rückversicherern wird durch die laufende Beurteilung der beteiligten Rückversicherungsgesellschaften (u. a. durch Ratingeinstufungen) Rechnung getragen. Darüber hinaus werden alle Rückversicherungsverträge nur mit Rückversicherungsgesellschaften von hoher Bonität abgeschlossen.

Dem Risiko aus dem Ausfall von Forderungen gegen Versicherungsnehmer und Versicherungsvermittler wird im Rahmen des Forderungsmanagements bereits frühzeitig entgegengewirkt.

In der substitutiven Krankenversicherung darf Versicherungsnehmern wegen der Versicherungspflicht auch bei Beitragsrückstand nicht mehr gekündigt werden. Zur Berücksichtigung des Ausfallrisikos von Beitragsforderungen sind ausreichende Pauschal- und Einzelwertberichtigungen gebildet worden. Das verbleibende bilanzielle Risiko aus dem Ausfall von Forderungen gegen Versicherungsnehmer und Versicherungsvermittler spielt aufgrund des Volumens möglicher Ausfälle grundsätzlich für die Entwicklung der Gesellschaft keine bedeutsame Rolle.

Als Basis für die unternehmenseigene Beurteilung des Solvabilitätsbedarfs für das Ausfallrisiko wird die im Rahmen der Solvabilität-II-Standardformel berechnete SCR für das Ausfallrisiko unter Berücksichtigung der Verlustausgleichsfähigkeit der versicherungstechnischen Rückstellungen herangezogen. Zum 31.12.2020 beträgt diese 634 Tsd. €. Zusätzlich werden Sachverhalte, die sich aus dem unternehmensindividuellen Risikoprofil ergeben oder die in der Berechnung der Standardformel nicht berücksichtigt werden, gesondert bewertet. Das Ergebnis zeigt, dass sich keine wesentlichen Abweichungen von der Berechnung des Ausfallrisikos gemäß Standardformel ergeben.

Im Gegenparteausfallrisiko wurden keine Risikokonzentrationen identifiziert.

C.4 Liquiditätsrisiko

Das Liquiditätsrisiko ist das Risiko, den Zahlungsverpflichtungen insbesondere aus Versicherungsverträgen nicht jederzeit, d. h. auch bei extremen Schaden- bzw. Leistungsereignissen auf der Passivseite oder bei hohen Marktwertverlusten der Kapitalanlagen, nachkommen zu können.

Das Liquiditätsrisiko wird durch die Aufstellung von Finanzplänen gesteuert. Zur Feinsteuerung werden im Rahmen der Liquiditätsdisposition täglich alle Zahlungseingänge und -ausgänge der kommenden zwei Monate erfasst. Zudem wird monatlich ein Finanzplan aktualisiert, der alle ein- und ausgehenden Zahlungsströme der kommenden zwölf Monate enthält. Zur jederzeitigen Sicherstellung der Liquidität erfolgt eine Bündelung der Ein- und Auszahlungen auf Ebene der Konzernmutter. Dabei wird durch eine gesellschaftsübergreifende Liquiditätsplanung und -steuerung sowie gruppeninterne Verrechnungskonten sichergestellt, dass ein ausreichendes Maß an liquiden Mitteln vorgehalten wird.

Zur Einschätzung der Risikosensitivität wird ein Stressszenario für einen erhöhten Liquiditätsbedarf durchgeführt. Dabei wird die Veränderung des Cashflows bei Eintritt der versicherungstechnischen

Auswirkung des Szenarios „Finanzmarktkrise und Pandemie“ zum 31.12.2020 betrachtet. Es wird unterstellt, dass die Zahlungen für Versicherungsfälle deutlich ansteigen. Der HCK stehen auch in diesem Fall ausreichend hochliquide Mittel zur Verfügung, um den kurzfristigen Liquiditätsschock ausgleichen zu können.

Insgesamt stellt sich somit die Liquiditätslage der HCK auch bei Eintritt des beschriebenen Szenarios unverändert als ungefährdet dar.

Risikokonzentrationen im Liquiditätsrisiko wurden aufgrund des hohen verfügbaren Bestandes an hochliquiden Kapitalanlagen in Verbindung mit einer breiten Diversifikation dieser Anlagen nicht identifiziert. Auch bei Ausfall der größten Emittentengruppe innerhalb der hochliquiden Kapitalanlagen sind im Szenariofall ausreichend liquide Mittel vorhanden.

Der Gesamtbetrag des bei künftigen Prämien einkalkulierten erwarteten Gewinns beträgt 224.150 Tsd. €.

C.5 Operationelles Risiko

Operationelle Risiken entstehen in betrieblichen Systemen oder Prozessen, insbesondere in Form von betrieblichen Risiken, die aus menschlichem Versagen oder aus IT- sowie Immobilien-Betrieb resultieren. Operationelle Risiken umfassen darüber hinaus rechtliche Risiken, die auf vertraglichen Vereinbarungen oder rechtlichen Rahmenbedingungen basieren, sowie das Risiko eines Versagens der Aufbau- und Ablauforganisation.

Die Risikominderungstechniken für operationelle Risiken verfolgen das Ziel, Eintrittswahrscheinlichkeit sowie Ausmaß der Verluste zu reduzieren. Alle Risikominderungsaktivitäten werden nach einer Kosten-Nutzen-Analyse durchgeführt. Im Berichtszeitraum wurde eine Reihe von Gegenmaßnahmen unternommen, um die Risikoexposition zu begrenzen. Die einzelnen Maßnahmen wurden in einem Risikobestandsführungssystem dokumentiert.

Eine wesentliche Rolle spielt hinsichtlich des Risikos aus IT-Betrieb die adäquate Unterstützung der Geschäftsprozesse durch die Informationstechnologie. Durch mögliche Systemausfälle kann es z. B. zu einer unzureichenden Kundenbetreuung kommen. Speziell im Bereich des Internetvertriebs können Sicherheitslücken zu einem Imageverlust führen. Auf Basis eines umfangreichen DV-Sicherheitskonzepts wird diesen Risiken begegnet.

Die Handhabung von Ausnahmesituationen, die aus dem Immobilien-Betrieb als Betriebsstätten resultieren, ist in Katastrophenhandbüchern dokumentiert. Zusätzlich bestehen Verfahrens- und Verhaltensrichtlinien für die innere und äußere Sicherheit. Die Aufgaben des bisherigen Sicherheitsausschusses wurden dem Beauftragten für die Physische Sicherheit übertragen. Im Zuge dieser organisatorischen Veränderung wurde eine Richtlinie Physische Sicherheit etabliert.

Das Risiko fehlerhafter Bearbeitung oder doloser Handlungen wird durch stichprobenhafte Prüfungen von Bearbeitungsvorgängen minimiert. Daneben unterliegen alle Auszahlungen und Verpflichtungserklärungen strengen Berechtigungs- und Vollmachtregelungen, sodass dolose Handlungen verhindert oder zumindest erschwert werden.

Im Bereich der Personalrisiken wird durch eine effiziente Stellenbesetzungs- und Nachfolgeplanung, die intensive Aus- und Weiterbildung von Mitarbeitern sowie durch verstärkte Personalmarketingmaßnahmen einem Personalengpassrisiko und dem Risiko aus mangelnder Qualifikation vorgebeugt. Ergänzend wirken die Maßnahmen des Arbeits- und Gesundheitsschutzes. Die personalwirtschaftliche Situation des Unternehmens wird im Rahmen des Personalcontrollings kontinuierlich überprüft, um Personalrisiken frühzeitig zu identifizieren und geeignete Maßnahmen zu entwickeln.

Rechtlichen Risiken wird durch das frühzeitige Ergreifen angemessener Maßnahmen wie der Überprüfung und Anpassung von Verträgen und Bedingungen oder der Neuauflage von Tarifen begegnet. Die laufende Verfolgung möglicher neuer Regelungen und Gesetzesentwürfe gewährleistet, dass auf Veränderungen frühzeitig reagiert werden kann. Entsprechend der laufenden Berichterstattung zu einzelnen Gerichtsurteilen können, unabhängig von der Frage einer rechtlichen Bindungswirkung, Imageverluste entstehen. Wesentliche Risiken sind hieraus allerdings derzeit nicht erkennbar.

Die Gesellschaft bedient sich der Aufbau- und Ablauforganisation der HUK-COBURG. Das Risiko eines Versagens der Aufbau- und Ablauforganisation besteht darin, dass die systematisch gestalteten organisatorischen Maßnahmen und Kontrollen in den einzelnen Organisationseinheiten nicht angemessen oder wirksam sind. Durch die Implementierung eines wirksamen und funktionsfähigen Internen Kontrollsystems sowie dessen planmäßiger Überwachung durch die Interne Revision wird diesem Risiko entgegengewirkt. Der Minimierung der Risiken aus fehlerhafter Bearbeitung dienen darüber hinaus auch die umfassende maschinelle Unterstützung von Arbeitsabläufen und die ständige Erweiterung dieses Controlling-Instrumentariums.

Beurteilung des Solvabilitätsbedarfs

Als Basis für die unternehmenseigene Beurteilung des Solvabilitätsbedarfs für das operationelle Risiko wird die im Rahmen der Solvabilität-II-Standardformel berechnete SCR für das operationelle Risiko herangezogen. Diese beträgt zum 31.12.2020 59.210 Tsd. €. Zusätzlich werden Sachverhalte, die sich aus dem unternehmensindividuellen Risikoprofil ergeben oder die in der Berechnung der Standardformel nicht berücksichtigt werden, gesondert bewertet. Das Ergebnis zeigt, dass das operationelle Risiko in der Standardformel konservativ bewertet wird.

Darüber hinaus werden zur Einschätzung der Risikosensitivität verschiedene Stressszenarien betrachtet. Das Szenario eines Ausfalls des Gebäude-Areals Bahnhofsplatz in Coburg stellte dabei das größte Szenario dar.

Gebäudeausfall Areal Bahnhofsplatz

Das Szenario geht von der Annahme aus, dass durch Starkregen und damit verbundenem Hochwasser das gesamte Areal vorübergehend nicht nutzbar ist. Es wird weiter angenommen, dass eine Wiederherstellung von Gebäuden und des Rechenzentrums erfolgt unter Inanspruchnahme der Leistung aus bestehenden Gebäude- bzw. Elektronikversicherungen.

Ergebnis

Die Veränderung an Eigenmitteln nach Solvabilität II ist im abgebildeten Szenario unwesentlich. Die Bedeckungsquote SCR liegt

nach wie vor deutlich über der internen Zielvorgabe von 150 %, die Solvabilitätslage der HCK bleibt ungefährdet und die aufsichtsrechtlich nach § 89 VAG erforderliche Ausstattung mit Eigenmitteln wird deutlich übererfüllt.

Risikokonzentrationen

Operationelle Risikokonzentrationen bestehen in der Zentralisierung der Bereiche Gebäude, Personal und IT für alle Gesellschaften

auf den Standort Coburg. Hieraus entstehen Risiken, welche in verschiedenen Szenarioanalysen betrachtet wurden. In Summe konnten diese Risikokonzentrationen als unwesentlich bewertet werden. Mit zunehmenden Möglichkeiten zum mobilen Arbeiten sinkt die Bedeutung operationeller Risikokonzentrationen weiter.

C.6 Andere wesentliche Risiken

Unter anderen wesentlichen Risiken sind für die HCK strategische Risiken und Reputationsrisiken von Bedeutung.

Strategische Risiken

Strategische Risiken können sich für die HCK aus strategischen Geschäftsentscheidungen und aus der Nichtanpassung von Geschäftsentscheidungen an ein geändertes Wirtschaftsumfeld ergeben. Externe Faktoren, die das politische, ökonomische, technologische, soziale und ökologische Umfeld betreffen, sind maßgeblich für das strategische Risiko.

In regelmäßigen Sitzungen des Vorstandes, in Ressort- und Abteilungsbesprechungen, ergänzt um strategische Arbeitsgruppen und durch Dialog zwischen Prozessverantwortlichen und Risikomanagement-Funktion werden die Ergebnisse der laufenden Beobachtung des externen Umfelds analysiert. Durch eine sich daraus eventuell ergebende Prüfung und Anpassung der Geschäfts- und Risikostrategien – im jährlichen Turnus oder ad hoc – sowie eine konsequente Umsetzung der Änderungen in den betreffenden Abteilungen wird den strategischen Risiken in der Gesellschaft begegnet.

Reputationsrisiken

Durch negative Darstellungen in der Öffentlichkeit könnten Reputationsrisiken entstehen. Ursache solcher negativer Darstellungen können beispielsweise unzufriedene Kunden oder Anspruchsteller sein, die sich an die Öffentlichkeit wenden, aber auch Vertreter von Organisationen, deren Interessen denen der HCK entgegenstehen.

Auch unter Betrachtung nichtfinanzieller Aspekte sind derzeit keine wesentlichen Risiken für die Reputation der Gesellschaft erkennbar. Dazu trägt auch die vorbeugende Öffentlichkeitsarbeit der HCK bei. So begegnet die Gesellschaft den beschriebenen Reputationsrisiken zum einen durch eine intensive Beobachtung aller Medien inklusive der sozialen Medien, um schnell auf negative Darstellungen reagieren zu können. Zum anderen pflegt die HCK eine bewusste, dauerhafte und offene Kommunikation mit der Öffentlichkeit mit dem Ziel, Verständnis für das Agieren des Unternehmens zu wecken und langfristig Vertrauen aufzubauen.

Wie in den Vorjahren haben die Gesellschaften der HUK-COBURG Versicherungsgruppe auch 2020 ihre – bereits in vielen Einzelbereichen dokumentierte – hervorragende Positionierung aufs Neue unter Beweis gestellt. Der Erfolg der Bestrebungen zeigt sich jedes Jahr in einer ganzen Reihe von exzellenten Testergebnissen und Ratings.

C.7 Sonstige Angaben

Grundsatz der unternehmerischen Vorsicht

Nach § 124 VAG sind die allgemeinen Anlagegrundsätze der Sicherheit, Rentabilität und Liquidität feste Bestandteile der gesetzlichen Anlagevorschriften. Daher sind sämtliche Vermögenswerte so anzulegen, dass Sicherheit, Qualität, Liquidität und Rentabilität des Portfolios als Ganzes sichergestellt werden.

Der Grundsatz der Sicherheit hat Priorität vor allen anderen Vorschriften und wird auf die Einzelanlagen angewendet. Dabei steht die Sicherung der Nominalwerte im Vordergrund. Die Substanzerhaltung der Einzelanlagen wird angestrebt. Dementsprechend wird überwiegend in Titel im Investmentgrade-Bereich investiert. Anlagen mit erhöhter Ausfallwahrscheinlichkeit sowie Eigenkapitalinstrumente dürfen nur in dem Rahmen beigemischt werden, wie er in der strategischen Asset Allokation definiert ist.

Die erreichbare Rentabilität ist stark von den aktuellen Marktgegebenheiten abhängig. Daher wird stets eine im Verhältnis zum eingegangenen Risiko und zu den aktuellen Marktgegebenheiten angemessene Rentabilität angestrebt. Im Rahmen der strategischen Asset Allokation wird hierzu auch untersucht, in welchem Umfang

die Beimischung von rentableren, aber riskanteren Anlagen für das Portfolio möglich ist.

Zur Sicherstellung einer ausreichenden Liquidität wird überwiegend in Anlageformen investiert, die typischerweise innerhalb von drei Monaten verkauft werden können. Ausnahmen sind nur in dem in der strategischen Asset Allokation definierten Umfang zulässig.

Die Portfoliostruktur wird so gestaltet, dass die jederzeitige Erfüllung der Zahlungsverpflichtungen gewährleistet wird.

Dem Anlagegrundsatz der Qualität genügen die Vermögensanlagen, welche die Anlagegrundsätze der Sicherheit, Rentabilität und Liquidität erfüllen.

Andere wesentliche Informationen über das Risikoprofil

Weitere wesentliche Informationen über das Risikoprofil der HCK, die über die bereits dargestellten Aspekte hinausgehen, lagen für das Berichtsjahr nicht vor.

D Bewertung für Solvabilitätszwecke

Bilanzierungs- und Bewertungsmethoden

Vermögenswerte und Verbindlichkeiten werden in der Solvabilitätsübersicht zum beizulegenden Zeitwert bewertet. Definiert ist dieser nach Artikel 75 RR als Betrag, zu dem der Vermögenswert bzw. die Verbindlichkeit zwischen sachverständigen, vertragswilligen und voneinander unabhängigen Geschäftspartnern getauscht bzw. übertragen oder beglichen werden kann. Die Bewertung versicherungstechnischer Rückstellungen sowie der einforderbaren Beträge aus Rückversicherungsverträgen ist dagegen in Artikel 76–81 RR geregelt, wonach diese nach dem besten Schätzwert und bei den versicherungstechnischen Rückstellungen zuzüglich einer Risikomarge bewertet werden.

Ansatz und Bewertung der Vermögenswerte und Verbindlichkeiten (außer versicherungstechnische Rückstellungen und einforderbare Beträge) erfolgen nach den durch die Europäische Union für die EU übernommenen International Financial Reporting Standards (IFRS), sofern IFRS im Einklang mit dem Grundsatz der marktkonsistenten Bewertung nach Solvabilität II steht.

Die Vermögenswerte und Verbindlichkeiten werden ferner – in Anlehnung an die IFRS – auf Grundlage der Annahme der Unternehmensfortführung und nach dem Grundsatz der Einzelbewertung in der Solvabilitätsübersicht bewertet. Wesentlichkeitskriterien finden bei der Bewertung Berücksichtigung.

Die Ermittlung des beizulegenden Zeitwerts für Vermögenswerte und Verbindlichkeiten erfolgt grundsätzlich auf Basis der folgenden Solvabilität-II-Bewertungshierarchie. Die hierarchische Einstufung resultiert dabei aus der Erheblichkeit der in die Bewertung einfließenden Parameter.

Die Standardbewertungsmethode besteht darin, Vermögenswerte und Verbindlichkeiten, für welche eine Preisnotierung in einem aktiven Markt vorhanden ist, mit dem unveränderten Börsen- bzw. Marktpreis für identische Vermögenswerte oder Verbindlichkeiten zu bewerten (Stufe 1).

Erfolgt keine Preisstellung für identische Vermögenswerte oder Verbindlichkeiten in einem aktiven Markt, wird der beizulegende Zeitwert aus vergleichbaren Vermögenswerten und Verbindlichkeiten, unter Berücksichtigung marktspezifischer Parameter abgeleitet (Stufe 2).

Sofern nicht ausschließlich beobachtbare Marktdaten verfügbar sind, wird bei der Wertermittlung auf alternative Bewertungsmethoden, die konsistent mit der Bewertung nach Artikel 75 RR sind, zurückgegriffen (Stufe 3). Dabei wird die Verwendung maßgeblich beobachtbarer Inputfaktoren möglichst hoch und jene nicht beobachtbarer Inputfaktoren möglichst gering gehalten. Im Falle der Anwendung alternativer Bewertungsmethoden wird dies in den

nachfolgenden Erläuterungen zu den Bilanzierungs- und Bewertungsmethoden der einzelnen Posten der Solvabilitätsübersicht sowie in Kapitel D.4 dargestellt.

Für die Bemessung des beizulegenden Zeitwerts wird IFRS 13 herangezogen, da auch die gleichen Kriterien für aktive Märkte, wie in den IFRS definiert, zu beachten sind. Für die Feststellung, ob ein aktiver Markt vorliegt, wird eine Analyse des Handelsvolumens und der Häufigkeit der letzten drei Monate herangezogen. IFRS 13 steht in Einklang mit Artikel 75 RR mit Ausnahme der Vorschrift, die Auswirkungen der eigenen Bonität bei der Bewertung der Verbindlichkeiten zu berücksichtigen. Bei den finanziellen Verbindlichkeiten wurde das eigene Kreditrisiko nicht berücksichtigt und somit auch keine Berichtigung diesbezüglich vorgenommen, da dieser Sachverhalt im Berichtsjahr nicht relevant war.

Für die Posten der Solvabilitätsübersicht Immaterielle Vermögenswerte, Anteile an verbundenen Unternehmen, einschließlich Beteiligungen sowie latente Steuern sind besondere Ansatz- und Bewertungsmethoden zu beachten, deren abweichende Bilanzierungs- und Bewertungsvorschriften in den nachfolgenden Erläuterungen zu den entsprechenden Posten angegeben werden.

Die Ermittlung des beizulegenden Zeitwertes für zinstragende Finanzinstrumente erfolgt für Solvabilitätszwecke zum sog. "dirty price". Der "dirty price" umfasst die anteiligen abzugrenzenden Zinsen am Bewertungsstichtag.

Die Bilanzierungs- und Bewertungsmethoden der Vergleichswerte basieren auf den handelsrechtlichen sowie den branchenspezifischen Vorschriften gemäß HGB und RechVersV. Aufgrund der unterschiedlichen Bilanzierungs- und Bewertungsvorschriften im Vergleich zu den Solvabilität-II-Vorschriften ergeben sich zwangsläufig Wertunterschiede in den einzelnen Posten, die in den nachfolgenden Ausführungen unter "Wertunterschiede HGB" erläutert werden. Sofern bei Ansatz und Bewertung von Vermögenswerten und Verbindlichkeiten nach Solvabilität II Vereinfachungen zur Anwendung kamen, wird in den Erläuterungen zu den relevanten Posten darauf eingegangen.

Die Gesellschaft wird in den HGB-Konzernabschluss der HUK-COBURG Versicherungsgruppe einbezogen.

Im Folgenden sind die – für die Gesellschaft relevanten – Posten der Solvabilitätsübersicht, einschließlich deren Bewertungsgrundlagen, Bewertungsmethoden und Annahmen, dargestellt und erläutert. Die zur Schätzung der Auswirkungen künftiger Ereignisse auf die Vermögenswerte angewandten Methoden werden unter den relevanten Posten dargestellt. Dabei zeigen die tabellarischen Übersichten die Posten unter Angabe ihrer Wertansätze in der Solvabilitätsübersicht nach Solvabilität II und die (in die Struktur nach

Solvabilität II umgegliederten) Posten der handelsrechtlichen Berichterstattung. Die für die Gesellschaft nicht relevanten Posten wurden in der Solvabilitätsübersicht mit „–“ dargestellt. Für diese

Posten werden keine Bewertungsgrundlagen, Bewertungsmethoden und Annahmen dargestellt und erläutert.

D.1 Vermögenswerte

Änderungen der verwendeten Ansatz- und Bewertungsgrundlagen unter Solvabilität II wurden bei den folgenden Posten im Berichtsjahr nicht vorgenommen.

Vermögenswerte in Tsd. €		
	Solvabilität II	HGB
Geschäfts- oder Firmenwert	n.a.	—
Abgegrenzte Abschlussaufwendungen	n.a.	—
Immaterielle Vermögenswerte	—	216
Latente Steueransprüche	212.305	—
Überschuss bei den Altersversorgungsleistungen	—	—
Sachanlagen für den Eigenbedarf	235	235
Anlagen (außer Vermögenswerten für index- und fondsgebundene Verträge)	9.606.949	8.707.312
Immobilien (außer zur Eigennutzung)	—	—
Anteile an verbundenen Unternehmen, einschließlich Beteiligungen	66.041	58.554
Aktien	69.358	52.396
Aktien - notiert	54.529	40.953
Aktien - nicht notiert	14.828	11.443
Anleihen	6.841.824	6.115.172
Staatsanleihen	2.674.168	2.357.324
Unternehmensanleihen	4.071.981	3.671.868
Strukturierte Schuldtitel	95.675	85.979
Besicherte Wertpapiere	—	—
Organismen für gemeinsame Anlagen	2.608.586	2.475.834
Derivate	18.140	2.356
Einlagen außer Zahlungsmitteläquivalenten	3.000	3.000
Sonstige Anlagen	—	—
Vermögenswerte für index- und fondsgebundene Verträge	—	—
Darlehen und Hypotheken	—	0
Policendarlehen	—	—
Darlehen und Hypotheken an Privatpersonen	—	—
Sonstige Darlehen und Hypotheken	—	0
Übertrag	9.819.489	8.707.763

Vermögenswerte in Tsd. €		
	Solvabilität II	HGB
Übertrag	9.819.489	8.707.763
Einforderbare Beträge aus Rückversicherungsverträgen von:	—	—
Nichtlebensversicherungen und nach Art der Nichtlebensversicherungen betriebenen Krankenversicherungen	—	—
Nichtlebensversicherungen außer Krankenversicherungen	—	—
Nach Art der Nichtlebensversicherung betriebenen Krankenversicherungen	—	—
Lebensversicherungen außer Krankenversicherungen und fonds- und indexgebundenen Versicherungen und nach Art der Lebensversicherung betriebenen Krankenversicherungen	—	—
Nach Art der Lebensversicherung betriebenen Krankenversicherungen	—	—
Lebensversicherungen außer Krankenversicherungen und fonds- und indexgebundenen Versicherungen	—	—
Lebensversicherungen, fonds- und indexgebunden	—	—
Depotforderungen	—	—
Forderungen gegenüber Versicherungen und Vermittlern	11.108	11.108
Forderungen gegenüber Rückversicherern	—	—
Forderungen (Handel, nicht Versicherung)	4.484	4.484
Eigene Anteile (direkt gehalten)	—	—
In Bezug auf Eigenmittelbestandteile fällige Beträge oder ursprünglich eingeforderte, aber noch nicht eingezahlte Mittel	—	—
Zahlungsmittel und Zahlungsmitteläquivalente	12	12
Sonstige nicht an anderer Stelle ausgewiesene Vermögenswerte	104	104
Vermögenswerte insgesamt	9.835.197	8.723.471

Immaterielle Vermögenswerte

Posten in Tsd. €	Solvabilität II	HGB	Unterschied
Immaterielle Vermögenswerte	—	216	-216

Solvabilität II

Die Voraussetzungen für einen Wertansatz, wie die Einzelverwertbarkeit und das Vorhandensein eines aktiven Marktes der bilanzierten EDV-Software sowie der Nutzungsrechte lagen nicht vor. Entsprechend wurden die immateriellen Vermögenswerte nach Solvabilität II mit Null ausgewiesen.

Wertunterschied HGB

Entgeltlich erworbene immaterielle Vermögensgegenstände werden gemäß § 341b Abs. 1 Satz 1 HGB i. V. m. § 253 Abs. 1 Satz 1 sowie Abs. 3 HGB nach den für das Anlagevermögen geltenden Vorschriften bewertet: Somit gilt das gemilderte Niederstwertprinzip. Das Wahlrecht zur Aktivierung selbst geschaffener immaterieller Vermögensgegenstände gemäß § 248 Abs. 2 HGB wurde nicht ausgeübt.

Der Unterschied zwischen dem Solvabilität-II- und HGB-Wert resultiert demnach aus der Aktivierung der entgeltlich erworbenen immateriellen Vermögenswerte unter HGB und dem Ansatz mit Null in der Solvabilitätsübersicht.

Latente Steueransprüche

Posten in Tsd. €	Solvabilität II	HGB	Unterschied
Latente Steueransprüche	212.305	—	212.305

Solvabilität II

Bei der Ermittlung der latenten Steuern wurde die Methodik gemäß den Vorschriften des IAS 12 angewandt. Die Steuerabgrenzung wurde für Ertragsteuern vorgenommen, d. h. für die Körperschaftsteuer inkl. Solidaritätszuschlag sowie die Gewerbesteuer. Die Bewertung der latenten Steuern erfolgte unter Solvabilität II nach der Liability-Methode. Dabei wurden die spezifisch geltenden Vorschriften des maßgeblichen Steuerrechts sowie der unternehmensindividuelle Steuersatz bei der künftigen Auflösung der temporären Differenzen berücksichtigt. Sofern sich ein Überhang latenter Steueransprüche aus abziehbaren Wertunterschieden sowie aus steuerlichen Verlustvorträgen ergibt, wird durch Planungsrechnung (Zyklus fünf Jahre) überprüft, inwieweit zukünftig zu versteuernde Einkommen zur Verfügung stehen, um den steuerlichen Vorteil nutzen zu können.

Latente Steueransprüche ergaben sich bei der Gesellschaft aus zeitlich begrenzten Unterschieden im Wertansatz von Vermögenswerten und Schulden unter Solvabilität II und der nationalen steuerlichen Bewertung. Aus steuerlichen Verlustvorträgen sowie Steuergutschriften resultierten aktive latente Steuern i. H. v. 1.079 Tsd. €.

Die latenten Steueransprüche wurden nicht abgezinst und mindestens in dem Umfang aktiviert, in dem gegenüber derselben Steuerbehörde latente Steuerschulden bestanden. Aufgrund des Überhangs latenter Steuerschulden war die Verwendung des latenten Steueranspruchs nicht von erwarteten künftigen Gewinnen abhän-

gig. Es bestanden in der aktuellen Berichtsperiode bei der Gesellschaft keine weiteren tatsächlichen steuerlichen Verluste, auf die sich latente Steuerguthaben beziehen.

Da sich der anwendbare Steuersatz im Berichtszeitpunkt i. H. v. 26,68 % seit der vorangegangenen Periode nicht geändert hat, entstehen hieraus keine Auswirkungen auf die ermittelten latenten Steuern.

Die Entstehungsursachen aktiver latenter Steuern im Berichtsjahr können in der folgenden Tabelle abgelesen werden:

Entstehungsursachen aktiver latenter Steuern in Tsd. €	Berichtsjahr
Immaterielle Vermögenswerte	58
Kapitalanlagen	724
Einforderbare Beträge aus Rückversicherungsverträgen	—
Übrige Aktiva	—
Versicherungstechnische Rückstellungen	210.363
Andere Rückstellungen	—
Übrige Passiva	81
Steuerliche Verlustvorträge	1.079
Summe	212.305

Wertunterschied HGB

Vom Ansatzwahlrecht aktiver latenter Steuern nach § 274 Abs. 1 Satz 2 HGB wurde kein Gebrauch gemacht. Der Bilanzposten wurde deshalb mit Null ausgewiesen.

Der Wertunterschied entspricht somit der Höhe der latenten Steueransprüche unter Solvabilität II.

Sachanlagen für den Eigenbedarf

Posten in Tsd. €	Solvabilität II	HGB	Unterschied
Sachanlagen für den Eigenbedarf	235	235	—

Solvabilität II

Die Gesellschaft besaß keine Immobilien für den Eigenbedarf.

Für Sachanlagen konnte der beizulegende Zeitwert nicht ohne unverhältnismäßig hohen Aufwand zuverlässig ermittelt werden. Als Näherungswert wurde deshalb die handelsrechtliche Bewertung zu fortgeführten Anschaffungskosten übernommen, geringwertige Wirtschaftsgüter wurden analog zur handelsrechtlichen Bewertung abgeschrieben. Für Sachanlagen war daher die Angabe, ob die Bewertung durch Marktdaten belegt werden konnte oder ob sie eher auf anderen Faktoren beruhte, nicht relevant.

Wertunterschied HGB

Sachanlagen werden gemäß § 341b Abs. 1 Satz 1 HGB i. V. m. § 253 Abs. 1 Satz 1 sowie Abs. 3 HGB nach den für das Anlagevermögen geltenden Vorschriften bewertet, somit gilt das gemilderte Niederstwertprinzip.

Durch einen Abschreibungsplan wurden die Anschaffungs- bzw. Herstellungskosten auf die voraussichtliche Nutzungsdauer verteilt. Außerplanmäßige Abschreibungen waren unter bestimmten Voraussetzungen bei allen Anlagevermögensgegenständen geboten. Im Falle voraussichtlich dauernder Wertminderungen bestand eine Abwertungspflicht. Fielen Gründe für einen niedrigeren Wertansatz weg, waren entsprechende Zuschreibungen vorzunehmen.

Für geringwertige Wirtschaftsgüter (Nettoanschaffungswert von 250,01 € bis 1.000 €) wurden Sammelposten gebildet und entsprechend der steuerlichen Regelungen im Zugangsjahr aktiviert. Sie wurden über eine Nutzungsdauer von fünf Jahren linear abgeschrieben. Wirtschaftsgüter mit einem Netto-Anschaffungswert von bis zu 250 € wurden im Zugangsjahr voll abgeschrieben.

Für Sachanlagen ergaben sich zum Ansatz unter Solvabilität II somit keine Wertunterschiede.

Anlagen – Anteile an verbundenen Unternehmen, einschließlich Beteiligungen

Posten in Tsd. €			
	Solvabilität II	HGB	Unterschied
Anteile an verbundenen Unternehmen, einschließlich Beteiligungen	66.041	58.554	7.487

Solvabilität II

Unter dem Posten wurden Anteile an Tochterunternehmen (beherrschender Einfluss) ausgewiesen.

Zur Bewertung für Solvabilität-II-Zwecke wurde der speziellen Bewertungshierarchie für Anteile an verbundenen Unternehmen unter Solvabilität II gefolgt. Zum Bewertungsstichtag wurden von der Gesellschaft nur Anteile an Tochterunternehmen gehalten, unter denen kein Versicherungsunternehmen ist.

Eine Preisnotierung auf einem aktiven Markt war für die gehaltenen Anteile an Tochterunternehmen (Nicht-Versicherungsunternehmen) nicht vorhanden. Ebenso existierten keine direkt vergleichbaren Unternehmen.

Die Anteile an Tochterunternehmen wurden zu 100 % mittels der angepassten Equity-Methode für Solvabilitätszwecke bewertet. Grundlage für die Bewertung bildete der Überschuss der Aktiva über die Passiva, der bei Bewertung aller Vermögenswerte und Schulden des Tochterunternehmens nach Solvabilität-II-Bewertungsvorschriften entstand. Dieser Überschuss wurde anteilig nach Beteiligungsquote als Wertansatz beim beteiligten Unternehmen angesetzt.

Wertunterschied HGB

Anteile an verbundenen Unternehmen und Beteiligungen wurden unter HGB zu Anschaffungskosten bzw. zu den niedrigeren beizulegenden Werten bilanziert. Die Anschaffungskosten sind die Aufwendungen (Kaufpreis) für den Erwerb der Anteile sowie ggf. angefallener Nebenkosten sowie nachträglicher Anschaffungskosten. Gemäß § 341b Abs. 1 HGB i. V. m. § 253 Abs. 3 Satz 6 HGB wurde eine außerplanmäßige Abschreibung auf den niedrigeren beizulegenden Wert auch bei voraussichtlich nicht dauernder Wertminderung vorgenommen. Sind die Gründe für einen niedrigeren Wertansatz weggefallen, so erfolgte eine Zuschreibung bis zu den historischen Anschaffungskosten.

Die Unterschiede zwischen dem Solvabilität-II-Ansatz und dem Wertansatz nach HGB ergeben sich aus den vom Grunde her unterschiedlichen Verfahren zur Wertermittlung der Anteile an verbundenen Unternehmen, einschließlich Beteiligungen. Aus den Anteilen an verbundenen Unternehmen resultieren stille Reserven i. H. v. 7.487 Tsd. €.

Anlagen – Aktien

Posten in Tsd. €	Solvabilität II	HGB	Unterschied
Aktien - notiert	54.529	40.953	13.576
Aktien - nicht notiert	14.828	11.443	3.386

Solvabilität II

Notierte Aktien wurden zum beizulegenden Zeitwert angesetzt, der sich anhand des Börsenkurses zum Stichtag ermittelte (Stufe 1 und Stufe 2), wobei 99,3 % auf Stufe 1 entfallen. Die Wertentwicklung der Aktienpositionen entspricht grundsätzlich der Entwicklung des MXEULC. Bei 26,6 % des Bestandes mit einem Gesamtwert von 14.490 Tsd. € handelt es sich um die zehn größten Einzelpositionen.

Für nicht notierte Aktien war weder ein Börsenkurs zum Stichtag noch eine Preisnotierung für einen vergleichbaren Vermögenswert vorhanden. Deshalb wurde gemäß der Bewertungshierarchie von Solvabilität II auf alternative Bewertungsmethoden zurückgegriffen (Stufe 3). Danach wurde bei nicht notierten Aktien der beizulegende Zeitwert durch das Ertragswert-, DCF-, Net-Asset-Value-Verfahren ermittelt.

Der Gesamtwert der nicht notierten Aktien ergibt sich vollständig aus Private Equity-Investitionen.

Wertunterschied HGB

Aktien und Beteiligungen wurden mit den Anschaffungskosten vermindert um außerplanmäßige Abschreibungen angesetzt. Aktien des Anlagevermögens und Beteiligungen wurden dabei gemäß § 253 Abs. 3 Satz 6 HGB bewertet, d. h. es erfolgte eine außerplanmäßige Abschreibung auf den Zeitwert am Stichtag unabhängig davon, ob die Wertminderung von Dauer ist.

Der Zeitwert entspricht bei börsengehandelten Aktien dem Börsenkurs am Stichtag.

Waren die Gründe für einen niedrigeren Wertansatz weggefallen, erfolgte eine Zuschreibung bis maximal zu den historischen Anschaffungskosten (§ 341b Abs. 1 und Abs. 2 Satz 1 HGB i. V. m. § 253 Abs. 5 Satz 1 HGB).

Der Wertunterschied zwischen Solvabilität-II-Ansatz und HGB-Ansatz entspricht den stillen Reserven und ergibt sich aus dem unterschiedlichen Ansatz der Aktien zum beizulegenden Zeitwert versus Anschaffungskosten unter Berücksichtigung des Niederstwertprinzips.

Bei notierten Aktien resultieren 6.567 Tsd. € stille Reserven und somit 48,4 % des Gesamtbestandes aus den zehn größten Einzelpositionen.

Bei den nicht notierten Aktien ergaben sich aus Private Equity-Investitionen stille Reserven i. H. v. 3.386 Tsd. €.

Anlagen – Anleihen

Posten in Tsd. €	Solvabilität II	HGB	Unterschied
Staatsanleihen	2.674.168	2.357.324	316.843
Unternehmensanleihen	4.071.981	3.671.868	400.112
Strukturierte Schuldtitel	95.675	85.979	9.696

Solvabilität II

Bei Anleihen, die auf einem aktiven Markt gehandelt werden, erfolgte die Ermittlung des beizulegenden Zeitwerts anhand von Börsenmischkursen zum Stichtag (Stufe 2).

Bei nicht börsennotierten Anleihen wurde der beizulegende Zeitwert anhand der Barwert-Methode, d. h. der Diskontierung erwarteter Zahlungsströme auf den Bewertungsstichtag, ermittelt. Bei der Ermittlung des Zeitwertes wurden die Zinsstrukturkurven aus öffentlich zugänglichen Quellen, z. B. Bloomberg, herangezogen (Stufe 2).

Bei einem Wertanteil von 2,2 % der Unternehmensanleihen wurden alternative Bewertungsmethoden angewandt (Stufe 3), da emittentspezifische Spreads benötigt wurden.

Strukturierte Produkte, für die eine Preisnotierung in einem aktiven Markt zum Betrachtungszeitpunkt vorhanden war, wurden mit dem Börsenkurs bewertet. Erfolgte keine Preisstellung in einem aktiven Markt, wurden strukturierte Produkte mit dem vom Schuldner, von der Bank bzw. einem Dienstleister bestätigten Wert angesetzt. Die strukturierten Produkte unterliegen Kündigungs- und Zinsrisiken. Die Risiken aus strukturierten Produkten wurden durch monatliche Bewertungen begrenzt (Stufe 2).

Die Ausfallrisiken werden durch die sorgfältige Betrachtung der Emittenten begrenzt.

Wertunterschied HGB

Anleihen wurden grundsätzlich zu Anschaffungskosten vermindert um außerplanmäßige Abschreibungen bilanziert (§ 253 Abs. 1 Satz 1 HGB).

Anleihen in Form von Inhaberschuldverschreibungen und anderen festverzinslichen Wertpapieren, die gemäß § 341b Abs. 2 HGB dem Anlagevermögen zugeordnet worden sind, beliefen sich auf 3.423.128 Tsd. €. Es gilt das gemilderte Niederstwertprinzip, d. h. Abschreibungen wurden nur zwingend vorgenommen, wenn eine dauernde Wertminderung vorlag. Dem Umlaufvermögen zugeordnete Inhaberschuldverschreibungen betragen insgesamt 319.690 Tsd. €. Die Bewertung erfolgt nach dem strengen Niederstwertprinzip gemäß § 341b Abs. 2 HGB i. V. m. § 253 Abs. 4 HGB. Waren die Gründe für einen niedrigeren Wertansatz weggefallen, erfolgte eine Zuschreibung bis maximal zu den historischen Anschaffungskosten (§ 341b Abs. 2 Satz 1 HGB i. V. m. § 253 Abs. 5 Satz 1 HGB).

Die in den Anleihen ausgewiesenen Namensschuldverschreibungen wurden abweichend zu § 253 Abs. 1 Satz 1 HGB zum Nennwert nach § 341c Abs. 1 HGB bilanziert. Der im HGB-Vergleichswert ausgewiesene Unterschiedsbetrag zwischen Nennwert und Anschaffungskosten wird über die Laufzeit linear aufgelöst (§ 341c Abs. 2 HGB).

Anleihen in Form von Schuldscheindarlehen wurden zu fortgeführten Anschaffungskosten gemäß § 253 Abs. 1 Satz 1 HGB angesetzt und der Unterschiedsbetrag zwischen Anschaffungskosten und Rückzahlungsbetrag nach der Effektivzinsmethode bis zum Laufzeitende aufgelöst (§ 341c Abs. 3 HGB).

Die Bewertung von strukturierten Produkten erfolgte bei börsennotierten Inhaberschuldverschreibungen unter Annahme des aktiven Marktes mit dem Börsenkurs. Ansonsten wurde bei den verbleibenden strukturierten Produkten, der vom Schuldner, von der Bank bzw. von einem Dienstleister bestätigte Kurswert angesetzt.

Aufgrund unterschiedlicher Bewertung (beizulegender Zeitwert versus fortgeführte Anschaffungskosten) ergibt sich der Wertunterschied zwischen Solvabilität II und HGB, der den stillen Reserven und Lasten entspricht.

Anlagen – Organismen für gemeinsame Anlagen

Posten in Tsd. €	Solvabilität II	HGB	Unterschied
Organismen für gemeinsame Anlagen	2.608.586	2.475.834	132.752

Solvabilität II

Die nicht börsengehandelten Investmentfonds, die zum Stichtag 100,0 % Wertanteil ausmachten, wurden mit dem Rücknahmepreis der Fondsanteile, der dem Marktwert entspricht, bewertet. Die Ermittlung des Rücknahmepreises von Investmentfonds erfolgte durch die jeweilige Kapitalverwaltungsgesellschaft (Stufe 3).

Die Investmentanteile verteilten sich wie folgt auf die Anlageklassen:

98.419 Tsd. € auf Aktienfonds, 731.465 Tsd. € auf Rentenfonds, 726.841 Tsd. € auf Mischfonds, 666.402 Tsd. € auf Immobilienfonds und 385.459 Tsd. € auf Dachfonds.

Wertunterschied HGB

Investmentanteile wurden mit den Anschaffungskosten vermindert um außerplanmäßige Abschreibungen bewertet. Gemäß § 253 Abs. 3 Satz 6 HGB erfolgt bei Investmentanteilen des Anlagevermögens eine außerplanmäßige Abschreibung auf den Zeitwert am Stichtag unabhängig davon, ob die Wertminderung von Dauer ist.

Waren die Gründe für einen niedrigeren Wertansatz weggefallen, erfolgte eine Zuschreibung bis maximal zu den historischen Anschaffungskosten (§ 341b Abs. 1 und Abs. 2 Satz 1 HGB i. V. m. § 253 Abs. 5 Satz 1 HGB). Die Zeitwerte wurden anhand der Rücknahmewerte am Bilanzstichtag ermittelt.

Der Unterschied zwischen Solvabilität-II- und HGB-Wertansatz ergibt sich durch die herangezogenen unterschiedlichen Bewertungsmethoden von beizulegendem Zeitwert und den Anschaffungskosten, soweit der beizulegende Zeitwert der einzelnen Investmentfonds höher als deren Anschaffungskosten war.

Aus den einzelnen Anlageklassen resultierten folgende stille Reserven:

2.165 Tsd. € Aktienfonds, 43.077 Tsd. € aus Rentenfonds, 26.185 Tsd. € aus Mischfonds, 35.297 Tsd. € aus Immobilienfonds und 26.029 Tsd. € aus Dachfonds.

Anlagen - Derivate

Posten in Tsd. €			
	Solvabilität II	HGB	Unterschied
Derivate	18.140	2.356	15.784

Solvabilität II

Im Rahmen des Hedge-Accounting wurden zur Reduzierung des Risikos von Schwankungen in Zahlungsströmen bereits bilanzierter Vermögenswerte Cash Flow Hedges eingesetzt. Bei Wertpapieren (Grundgeschäft), deren Verzinsung variabel ist, erfolgte eine Absicherung des Zinsänderungsrisikos durch Zins Swaps (Sicherungsinstrument). Die Grundgeschäfte werden dabei durch Wertentwicklungen von Sicherungsinstrumenten abgesichert. Das Sicherungsinstrument wird zum beizulegenden Zeitwert bilanziert. Der Wert des Grundgeschäfts bleibt unverändert, d. h. die Bilanzierung des Grundgeschäfts unterscheidet sich nicht von der Bilanzierung des Grundgeschäfts ohne Sicherungsbeziehung.

Bei den Wertpapieren (Grundgeschäft) handelt es sich um Inhaberschuldverschreibungen, Namensschuldverschreibungen sowie Schuldscheinforderungen. Zum Stichtag kamen Receiver-Zins-Swaps als Sicherungsinstrumente zur Absicherung des Zinsrisikos zum Einsatz. Eine Preisnotierung an einem aktiven Markt war hierfür nicht vorhanden, sodass der beizulegende Zeitwert der Swaps mittels der Barwert-Methode auf der Basis von Zinsstrukturkurven aus öffentlichen zugänglichen Quellen, z. B. Bloomberg, ermittelt wurde (Stufe 2). Die positiven Marktwerte aus Wertänderungen des Sicherungsinstrumentes sind unter diesem Posten ausgewiesen.

Darüber hinaus beinhaltet der Posten die auf die Wertpapiere entfallenden abgegrenzten Zinsen.

Wertunterschied HGB

Nach HGB wurden die Zins Swaps ausschließlich mit den zugrundeliegenden Wertpapieren zu Bewertungseinheiten gemäß § 254 HGB zusammengefasst. Die Absicherung des Grundgeschäftes erfolgte in Form von Micro-Hedges, deren Laufzeiten an die Laufzeiten des jeweiligen Grundgeschäftes gebunden sind. Grund- und Sicherungsgeschäft unterliegen dabei demselben Risiko und unterliegen bei dessen Eintritt gegenläufigen Wertentwicklungen. Die Messung der Effektivität bei den Wertpapieren erfolgt nach der Hypothetical-derivative-Methode. Im Falle des Vorliegens eines ineffektiven Teils der Sicherungsbeziehungen entsteht eine Drohverlustrückstellung, die unter dem Posten „Derivate“ auf der Passivseite ausgewiesen wird.

Im HGB-Vergleichswert sind die auf die Wertpapiere entfallenden abgegrenzten Zinsen beinhaltet.

Die Differenz zwischen Solvabilität II und dem handelsrechtlichen Jahresabschluss resultiert aus dem Ansatz des positiven Zeitwertes unter Solvabilität II und dem Nichtansatz der positiven Wertveränderung der derivativen Finanzinstrumente unter HGB. Da die umgegliederten HGB-Vergleichswerte die abgegrenzten Zinsen beinhalten, ergeben sich daraus keine Wertunterschiede.

Anlagen – Einlagen außer Zahlungsmitteläquivalenten

Posten in Tsd. €			
	Solvabilität II	HGB	Unterschied
Einlagen außer Zahlungsmitteläquivalenten	3.000	3.000	—

Solvabilität II

Unter den Einlagen außer Zahlungsmitteläquivalenten werden Einlagen bei Kreditinstituten ausgewiesen. Die Bewertung erfolgte zum Nennwert, der gleichzeitig dem beizulegenden Zeitwert entspricht.

Wertunterschied HGB

Einlagen bei Kreditinstituten wurden nach § 341b Abs. 1 Satz 2 HGB i. V. m. § 253 Abs. 3 HGB ebenfalls mit dem Nennwert angesetzt.

Es bestehen somit keine Wertunterschiede.

Forderungen gegenüber Versicherungen und Vermittlern

Posten in Tsd. €			
	Solvabilität II	HGB	Unterschied
Forderungen gegenüber Versicherungen und Vermittlern	11.108	11.108	—

Solvabilität II

Der Posten beinhaltet im Wesentlichen überfällige Beitragsforderungen an Versicherungsnehmer.

Der Ansatz von Forderungen erfolgt zum Nennwert. Dieser entspricht dem beizulegenden Zeitwert. Forderungen mit langfristigem Charakter (länger als ein Jahr) bestanden nicht, sodass keine Abzinsung erfolgte.

Einzel- und Pauschalwertberichtigungen wurden analog zum HGB vorgenommen.

Wertunterschied HGB

Die Forderungen aus dem selbst abgeschlossenen Versicherungsgeschäft an Versicherungsnehmer und Versicherungsvermittler werden grundsätzlich zum Nennwert bewertet.

Im Fall von Beitragsrückständen werden daraus resultierende Forderungen gegenüber Versicherungsnehmern pauschal- und gegebenenfalls einzelwertberichtigt. Die Pauschalwertberichtigungen, basierend auf dem in den Forderungen allgemein enthaltenen Kreditrisiko, werden nach den Erfahrungswerten der Vorjahre ermittelt und aktivisch abgesetzt.

Dadurch ergaben sich zwischen Solvabilität-II- und HGB-Ansatz keine Wertunterschiede.

Forderungen (Handel, nicht Versicherung)

Posten in Tsd. €			
	Solvabilität II	HGB	Unterschied
Forderungen (Handel, nicht Versicherung)	4.484	4.484	—

Solvabilität II

Der Posten beinhaltet im Wesentlichen Steuerforderungen, Forderungen aus Zulagen der geförderten Pflegevorsorge, Forderungen gegen verbundene Unternehmen sowie sonstige Forderungen. Die Bewertung der Forderungen, die nicht mit dem Versicherungsgeschäft zusammenhängen, erfolgt grundsätzlich zum Nennwert. Forderungen mit langfristigen Charakter (Laufzeit größer als ein Jahr) bestehen nicht. Eine entsprechende Diskontierung wird somit nicht vorgenommen. Besteht ein Ausfallrisiko, ermittelt sich der beizulegende Zeitwert ggf. nach Einzelwertberichtigung der Forderungen.

Wertunterschied HGB

Handelsrechtlich erfolgt ebenfalls grundsätzlich eine Bilanzierung zum Nennwert. Im Rahmen der Werthaltigkeitsprüfung zum Bilanzstichtag wurde ggf. ein Einzelwertberichtigungsbedarf ermittelt, der zu einem niedrigeren Wertansatz führte.

Zum Ansatz unter Solvabilität II ergaben sich somit keine Wertunterschiede.

Zahlungsmittel und Zahlungsmitteläquivalente

Posten in Tsd. €	Solvabilität II	HGB	Unterschied
Zahlungsmittel und Zahlungsmitteläquivalente	12	12	—

Solvabilität II

Der Posten beinhaltet die laufenden Guthaben bei Kreditinstituten.

Der Ansatz nach Solvabilität II für Zahlungsmittel und Zahlungsmitteläquivalente erfolgt zum Nennwert. Dieser entspricht dem beizulegenden Zeitwert.

Wertunterschied HGB

Nach HGB wird der Posten ebenfalls zum Nennwert bewertet.

Es ergeben sich somit keine Wertunterschiede zwischen Solvabilität II und HGB.

Sonstige nicht an anderer Stelle ausgewiesene Vermögenswerte

Posten in Tsd. €	Solvabilität II	HGB	Unterschied
Sonstige nicht an anderer Stelle ausgewiesene Vermögenswerte	104	104	—

Solvabilität II

Der Posten beinhaltet Vorräte.

Für diese kann der beizulegende Zeitwert nicht ohne unverhältnismäßig hohen Aufwand zuverlässig ermittelt werden. Als Näherungswert wird die handelsrechtliche Bewertung zu fortgeführten Anschaffungskosten übernommen.

Wertunterschied HGB

Vorräte werden gemäß § 341b Abs. 1 Satz 1 HGB i. V. m. § 253 Abs. 1 Satz 1 sowie Abs. 4 HGB nach den für das Umlaufvermögen geltenden Vorschriften bewertet. Somit gilt das strenge Niederwertprinzip.

Für Vorräte ergaben sich somit zum Ansatz unter Solvabilität II keine Wertunterschiede.

D.2 Versicherungstechnische Rückstellungen

Im Gegensatz zur HGB-Darstellungsweise werden die einzelnen Unterposten der versicherungstechnischen Rückstellungen der Bilanz nach HGB in der Solvabilitätsübersicht nach Solvabilität II zusammengefasst. Dabei wird gleichzeitig eine Einordnung in die unten aufgeführten Posten der Solvabilitätsübersicht vorgenommen, soweit es sich nicht um Leerposten handelt. Die Aufteilung ist von

der Einordnung der einzelnen Versicherungszweige abhängig, wobei jeder Versicherungszweig (= Sparte) nach HGB grundsätzlich einem bestimmten Geschäftsbereich (= „Line of Business“ = „LoB“) nach Solvabilität II zugeordnet wurde.

Bei der Gesellschaft sind dies die beiden LoB „Krankheitskostenversicherung nAdNL“ und „Krankenversicherung nAdL“

Versicherungstechnische Rückstellungen in Tsd. €		
	Solvabilität II	HGB
Versicherungstechnische Rückstellungen – Nichtlebensversicherung	23.262	22.103
Versicherungstechnische Rückstellungen – Nichtlebensversicherung (außer Krankenversicherung)	—	—
Versicherungstechnische Rückstellungen als Ganzes berechnet	—	—
Bester Schätzwert	—	—
Risikomarge	—	—
Versicherungstechnische Rückstellungen – Krankenversicherung nAdNL	23.262	22.103
Versicherungstechnische Rückstellungen als Ganzes berechnet	—	—
Bester Schätzwert	21.725	—
Risikomarge	1.537	—
Versicherungstechnische Rückstellungen – Lebensversicherung (außer fonds- und indexgebundene Versicherung)	9.174.750	8.538.112
Versicherungstechnische Rückstellungen – Krankenversicherung nAdL	9.174.750	8.538.112
Versicherungstechnische Rückstellungen als Ganzes berechnet	—	—
Bester Schätzwert	8.991.956	—
Risikomarge	182.794	—
Versicherungstechnische Rückstellungen – Lebensversicherung (außer Krankenversicherungen und fonds- und indexgebundene Versicherungen)	—	—
Versicherungstechnische Rückstellungen als Ganzes berechnet	—	—
Bester Schätzwert	—	—
Risikomarge	—	—
Versicherungstechnische Rückstellungen – fonds- und indexgebundene Versicherungen	—	—
Versicherungstechnische Rückstellungen als Ganzes berechnet	—	—
Bester Schätzwert	—	—
Risikomarge	—	—
Sonstige versicherungstechnische Rückstellungen	—	—

Versicherungstechnische Rückstellungen – Krankenversicherung nAdNL (Nach Art der Nichtlebensversicherung betriebene Krankenversicherung)

Im Folgenden werden zum einen gesondert für jeden Geschäftsbereich der Wert der versicherungstechnischen Rückstellungen, einschließlich des Betrags des besten Schätzwerts und der Risikomarge sowie eine Beschreibung der für seine Bewertung für Solvabilitätszwecke verwendeten Grundlagen, Methoden und Hauptannahmen (auf Basis von Geschäftsbereichen) dargestellt. Zum

anderen wird eine quantitative Überleitungsrechnung von den umgegliederten handelsrechtlichen Werten auf die Solvabilität-II-Werte gezeigt und der Unterschiedsbetrag, sofern erforderlich, qualitativ beschrieben.

Quantitative Darstellung der Rückstellungswerte

Versicherungstechnische Rückstellungen in Tsd. €					
Nichtlebensversicherungsverpflichtungen	Prämienrückstellung	Schadenrückstellung	Bester Schätzwert	Risikomarge	Gesamt
Krankheitskosten nAdNL	10.530	11.195	21.725	1.537	23.262
Gesamt	10.530	11.195	21.725	1.537	23.262

Qualitative Beschreibung der Rückstellungswerte

Allgemeine Erläuterung der verwendeten Bewertungsgrundlagen und Annahmen

Die Marktwerte der versicherungstechnischen Rückstellungen nAdNL berechnen sich für jeden einzelnen Geschäftsbereich als Summe eines besten Schätzwertes und einer Risikomarge.

Der beste Schätzwert der versicherungstechnischen Rückstellungen wurde für die Schaden- und Prämienrückstellung separat ermittelt. Zudem wurde für die Bewertung eine Aufteilung des Bestandes auf Teilsparten vorgenommen. Diese Unterteilung führt zu homogenen Risikogruppen und trägt der Risikostruktur des Unternehmens angemessen Rechnung.

Die Bewertung der versicherungstechnischen Rückstellungen erfolgte stets auf Basis von unternehmenseigenen Daten (Zahlungsdaten und Aufwandsdaten). Einschränkungen sind in den Daten nicht vorhanden. Marktdaten wurden nicht herangezogen. Es wurden alle ein- und ausgehenden Zahlungsströme berücksichtigt, insbesondere die Zahlungen für Versicherungsfälle, Schadenregulierungskosten, Abschluss- und Verwaltungskosten inkl. Provisionszahlungen, Beitragseinnahmen sowie Zahlungseingänge aus RPT- und Regressforderungen.

Die Risikomarge wurde mit Hilfe des Cost-of-Capital (CoC)-Ansatzes vereinfacht berechnet (siehe unten).

Rückversicherungsbeziehungen werden aufgrund des geringen Umfangs vernachlässigt (Materialitätsgrundsatz).

Vereinfachte Bewertung

Der beste Schätzwert für die Kranken-Tarife nAdNL wurde auf Basis des HGB-Werts ermittelt. Für die kurz abwickelnden Rückstellungen wurde aus Proportionalitätsgründen auf eine Abzinsung verzichtet.

Die Berechnung der Risikomarge erfolgte gemäß der Standardformel durch Aggregation von versicherungstechnischem Risiko, operationellem Risiko und Ausfallrisiko. Je nach Risiko wurde eine proportionale Entwicklung der zukünftigen Kapitalanforderungen anhand der besten Schätzwerte für die noch ausstehenden Zahlungen bzw. die zukünftigen Beiträge oder Rückstellungen angenommen. Die Vereinfachung ist zulässig nach Artikel 58 DVO und Leitlinie 62 der Leitlinien zur Bewertung von versicherungstechnischen Rückstellungen der EIOPA.

Beschreibung des Grades an Unsicherheit, der mit dem Betrag der versicherungstechnischen Rückstellungen verbunden ist

Ein Unsicherheitsfaktor ergibt sich bei der Dotierung der Schadenrückstellung. Durch ein verändertes Inanspruchnahme- oder Abwicklungsverhalten kann sich der benötigte vom reservierten Betrag unterscheiden.

Anwendung von Maßnahmen für langfristige Garantien und Übergangsmaßnahmen

Die Gesellschaft hat bei der Bewertung der versicherungstechnischen Rückstellungen keine Matching-Anpassung und auch keine Volatilitätsanpassung (VA) der Zinsstrukturkurve verwendet.

Die Gesellschaft hat die Übergangsvorschriften i. S. d. Artikels 308d RR bei der Berechnung der versicherungstechnischen Rückstellungen (Rückstellungstransitional) zum 31.12.2020 wie auch

im Vorjahr nicht genutzt und auch die Übergangsvorschriften i. S. d. Artikels 308c RR wurden nicht angewendet.

Wertunterschied HGB

Versicherungstechnische Rückstellungen in Tsd. €			
Nichtlebensversicherungsverpflichtungen	Solvabilität II	HGB	Unterschied
Krankheitskosten nAdNL	23.262	22.103	1.158
Gesamtwert	23.262	22.103	1.158

Die quantitative Zusammensetzung des je Geschäftsbereich angefallenen Bewertungsunterschiedes wird in der folgenden Tabelle weiter aufgeschlüsselt:

Versicherungstechnische Rückstellungen - Krankenversicherung nAdNL in Tsd. €					
Nichtlebensversicherungsverpflichtungen	Betrag nach SII	Übrige Veränderungen	Effekt aus Diskontierung	Effekt aus Umbewertung	Betrag nach HGB
Krankheitskosten nAdNL					
Prämienrückstellung	10.530	—	—	—	10.530
Schadenrückstellung	11.195	—	—	-379	11.573
Bester Schätzwert gesamt	21.725	—	—	-379	22.103
Risikomarge	1.537	1.537	—	—	—
Gesamtwert	23.262	1.537	—	-379	22.103

Im Betrag nach HGB sind nach Umgliederung in den Betrag nach Solvabilität II folgende Posten beinhaltet: Der Prämienrückstellung nach Solvabilität II wurden die Beitragsüberträge sowie die Verbindlichkeiten gegenüber Versicherungsnehmern aus noch nicht fälligen vorausgezählten Beiträgen gegenübergestellt, der Solvabilität-II-Schadenrückstellung entspricht die Rückstellung für noch nicht abgewickelte Versicherungsfälle.

Sonstige versicherungstechnische Rückstellungen nAdNL sind nach HGB (zurzeit) nicht vorhanden.

Unter Umbewertung sind die Effekte aus der Umbewertung der Rechnungsgrundlagen 1. Ordnung zu den Rechnungsgrundlagen 2. Ordnung dargestellt. Die Effekte aus Diskontierung ergeben sich aus dem Unterschied der undiskontierten und diskontierten Schaden- und Prämienrückstellung.

Im Unterschied zur Solvabilität-II-Prämienrückstellung entsprechen die Beitragsüberträge unter HGB lediglich den zeitanteiligen unverdienten Prämien. Unter Solvabilität II wird der Prämienrückstellung dagegen der erwartete Schadenaufwand aus zukünftigen Schäden zugrunde gelegt, so dass sich je nach Auskömmlichkeit der Prämien ein höherer oder niedrigerer Wert ergibt.

Die Bilanzierung der Rückstellung für noch nicht abgewickelte Versicherungsfälle erfolgt nach HGB im Wesentlichen wie in der weiter oben beschriebenen Vorgehensweise nach Solvabilität II. Der wesentliche Unterschied zwischen den versicherungstechnischen Schadenrückstellungen unter HGB und Solvabilität II erklärt sich durch den in HGB angesetzten Sicherheitszuschlag. Aufgrund der Unsicherheiten hinsichtlich der Höhe der zu leistenden Schadenzahlungen wird wegen des unter HGB geforderten Vorsichtsprinzips ein vorsichtiger Wert in Ansatz gebracht. Der Solvabilität-II-Wert entspricht dem HGB-Wert bereinigt um den Sicherheitszuschlag. Dieser Effekt ist als Umbewertung in der Tabelle dargestellt.

Das Risiko zukünftiger Schwankungen der erforderlichen Beträge wurde unter HGB implizit durch vorsichtige Rechnungsgrundlagen sowie eine vorsichtige Reservierung berücksichtigt.

Eine der Risikomarge entsprechende Rückstellung findet sich unter HGB nicht. Die Risikomarge wird deshalb in der Spalte Übrige Veränderungen gezeigt.

Versicherungstechnische Rückstellungen – Krankenversicherung nAdL (Nach Art der Lebensversicherung betriebene Krankenversicherung)

Im Folgenden wird zum einen für den angegebenen Geschäftsbereich der Wert der versicherungstechnischen Rückstellungen, einschließlich des Betrags des besten Schätzwerts und der Risikomarge sowie eine Beschreibung der für seine Bewertung für Solvabilitätszwecke verwendeten Grundlagen, Methoden und Hauptannahmen dargestellt. Zum anderen wird eine quantitative Überleitungsrechnung von den umgegliederten handelsrechtlichen

Werten auf die Solvabilität-II-Werte gezeigt und der Unterschiedsbetrag, sofern erforderlich, qualitativ beschrieben.

Die versicherungstechnischen Rückstellungen für langlaufende Krankenversicherungsverträge sind in diesem Posten enthalten.

Quantitative Darstellung der Rückstellungswerte

Versicherungstechnische Rückstellungen - Posten in Tsd. €			
	Bester Schätzwert	Risikomarge	Gesamt
Krankenversicherung nAdL - Verträge mit/ohne Optionen und Garantien	8.991.956	182.794	9.174.750
Gesamtwert	8.991.956	182.794	9.174.750

Qualitative Beschreibung der Rückstellungswerte

Die Bewertung der versicherungstechnischen Rückstellungen erfolgte je Geschäftsbereich als Summe des besten Schätzwertes und der Risikomarge.

Allgemeine Erläuterung der verwendeten Bewertungsgrundlagen und Annahmen

Für die Berechnung des besten Schätzwertes der versicherungstechnischen Verpflichtungen wurde in der Krankenversicherung nAdL von einer zulässigen Vereinfachung nach Artikel 60 DVO Gebrauch gemacht. Zur Anwendung kommt das sog. Inflationsneutrale Bewertungsverfahren (INBV), das durch den PKV-Verband entwickelt wurde. Der Ansatz geht davon aus, dass die Auswirkungen der Inflation auf die Zahlungsströme durch Beitragsanpassungen so ausgeglichen werden können, dass sich keine negativen Auswirkungen auf die notwendige Rückstellung und das benötigte Risikokapital ergeben.

Die Bewertung der versicherungstechnischen Rückstellungen erfolgt anhand einer adäquaten Datenbasis. Einschränkungen sind in den Daten nicht vorhanden. Wurde die unternehmenseigene Datenbasis als nicht ausreichend eingeschätzt, wurden Marktdaten herangezogen (z. B. Sterbetafeln).

Bei der Bewertung der Rückstellungen wurden die ein- und ausgehenden Zahlungsströme für Beiträge und Leistungen so berücksichtigt, wie sie auch in die HGB-Rückstellungen eingehen. Kostenzahlungsströme werden pauschal berücksichtigt.

Bei der Bewertung der Rückstellung wurden die in den Geschäftsplänen hergeleiteten Rechnungsgrundlagen 1. Ordnung (Ausscheidereordnungen, Kosten, Rechnungszins) verwendet. Diese sind produkt-, alters- und teilweise geschlechtsspezifisch hinterlegt.

Dabei kommen zum Teil unternehmenseigene Daten (Stornowahrscheinlichkeiten, Kosten) und zum Teil Marktdaten (Sterbetafeln des PKV-Verbandes) zur Anwendung. Die Anpassung an die tatsächlich beobachteten Werte geschieht durch die Berücksichtigung von Schadenquotienten und beobachteten Sterblichkeits- und Stornowerten. Zur Diskontierung wird abweichend zum einkalkulierten Rechnungszins die risikolose Zinsstrukturkurve eingesetzt.

Rückversicherungsbeziehungen bestehen nicht.

Die Risikomarge wurde mit Hilfe des Cost of Capital (CoC)-Ansatzes vereinfacht berechnet (s. u.).

Vereinfachte Bewertung

Die Rückstellungen nAdL ergeben sich als Summe aus dem besten Schätzwert und der Risikomarge. Die Berechnung des besten Schätzwertes erfolgt mit Hilfe des Inflationsneutralen Bewertungsverfahrens (INBV) im Sinne einer vereinfachten Bewertung nach Artikel 60 der DVO. Das INBV-Tool wird für alle Krankenversicherer in Deutschland vom PKV-Verband zur Verfügung gestellt und im Rahmen einer hierfür eingesetzten Arbeitsgruppe der DAV und des PKV-Verbandes weiterentwickelt und validiert. Angesetzt werden im INBV alle Verträge, die bis zum Stichtag der Berechnung im Bestand sind.

Die Berechnung der Risikomarge erfolgte gemäß der Standardformel durch Aggregation von versicherungstechnischem Risiko, operationellem Risiko und Ausfallrisiko. Je nach Risiko wurde eine proportionale Entwicklung der zukünftigen Kapitalanforderungen anhand der besten Schätzwerte für die noch ausstehenden Zahlungen bzw. die zukünftigen Beiträge oder Rückstellungen angenommen. Die Vereinfachung ist zulässig nach Artikel 58 DVO und

Leitlinie 62 der Leitlinien zur Bewertung von versicherungstechnischen Rückstellungen der EIOPA.

Beschreibung des Grades an Unsicherheit, der mit dem Betrag der versicherungstechnischen Rückstellungen verbunden ist

Langfristige Cashflow-Projektionen unterliegen naturgemäß großen Unsicherheiten. Dies betrifft vor allem die Annahmen zur Bestandsentwicklung (Beitragsanpassungen, Zu- und Abgänge) und zur Leistungsentwicklung. Zudem besteht die Abhängigkeit von der zur Diskontierung verwendeten Zinsstrukturkurve, die Marktschwankungen unterworfen ist.

Anwendung von Maßnahmen für langfristige Garantien und Übergangsmaßnahmen

Die Gesellschaft hat bei der Bewertung der versicherungstechnischen Rückstellungen keine Matching-Anpassung und keine VA der Zinsstrukturkurve verwendet.

Die Gesellschaft hat die Übergangsvorschriften i. S. d. Artikels 308d RR bei der Berechnung der versicherungstechnischen Rückstellungen (Rückstellungstransitional) zum 31.12.2020 wie auch im Vorjahr nicht genutzt und auch die Übergangsvorschriften i. S. d. Artikels 308c RR wurden nicht angewendet.

Wertunterschied HGB

Versicherungstechnische Rückstellungen in Tsd. €			
	Solvabilität II	HGB	Unterschied
Krankenversicherung nAdL - Verträge mit/ohne Optionen und Garantien	9.174.750	8.538.112	636.638
Gesamt	9.174.750	8.538.112	636.638

Die quantitative Zusammensetzung des angefallenen Bewertungsunterschiedes wird in der folgenden Tabelle weiter aufgeschlüsselt:

Versicherungstechnische Rückstellungen in Tsd. €					
	Betrag nach SII	Übrige Veränderungen	Effekt aus Diskontierung	Effekt aus Umbewertung	Betrag nach HGB
Krankenversicherung nAdL - Verträge mit/ohne Optionen und Garantien					
Bester Schätzwert	8.991.956	2.174.361	28.730	-1.749.247	8.538.112
Risikomarge	182.794	182.794	—	—	—
Gesamtwert	9.174.750	2.357.155	28.730	-1.749.247	8.538.112

Dem besten Schätzwert nach Solvabilität II wurden die Rückstellung für noch nicht abgewickelte Versicherungsfälle, die Deckungsrückstellung (Alterungsrückstellung) nach HGB, sonstige versicherungstechnische Rückstellungen sowie die Verbindlichkeiten gegenüber Versicherungsnehmern aus noch nicht fälligen vorausgezählten Beiträgen gegenübergestellt.

Da es sich in diesem Geschäftsbereich in der Regel um Monatsbeiträge handelt, sind keine Beitragsüberträge vorhanden.

Die Verpflichtungen aus der HGB-Rückstellung für die erfolgsabhängige und erfolgsunabhängige Beitragsrückerstattung sind im besten Schätzwert nach Solvabilität II berücksichtigt.

Eine der Risikomarge entsprechende Rückstellung findet sich unter HGB nicht. Die Risikomarge wird deshalb in der Spalte Übrige Veränderungen gezeigt.

Unter Effekte aus Umbewertung sind die Auswirkungen aus der Umbewertung der Rechnungsgrundlagen 1. Ordnung zu den

Rechnungsgrundlagen 2. Ordnung zu verstehen. Der Unterschiedsbetrag zwischen der Diskontierung der Alterungsrückstellung nach Solvabilität II und HGB ist als Effekt aus der Diskontierung dargestellt. Unterschiede zwischen HGB und Solvabilität II ergeben sich aus der unterschiedlichen Diskontierung. Während die Deckungsrückstellung unter HGB mit dem Rechnungszins diskontiert wird, werden unter Solvabilität II die Rückstellungen mit einer risikolosen Zinsstrukturkurve abgezinst. Eventuell nötige Beitragsanpassungen zur Rechnungszinsanpassung sind hier berücksichtigt.

In den Übrigen Veränderungen werden die zukünftige Überschussbeteiligung (ZÜB) als nicht garantierte Leistung und der Überschussfonds aus der Umgliederung von 80 % der freien Rückstellung für Beitragsrückerstattung in die Eigenmittel in der Krankenversicherung dargestellt

Die Gesellschaft nimmt zum 31.12.2020 bei der Bewertung der versicherungstechnischen Rückstellungen keine Anpassungen der Zinsstrukturkurve in Form der VA vor.

D.3 Sonstige Verbindlichkeiten

Änderungen der verwendeten Ansatz- und Bewertungsgrundlagen unter Solvabilität II wurden bei den folgenden Posten im Berichtsjahr nicht vorgenommen.

Verbindlichkeiten in Tsd. €		
	Solvabilität II	HGB
Versicherungstechnische Rückstellungen	9.198.011	8.560.215
Eventualverbindlichkeiten	—	—
Andere Rückstellungen als versicherungstechnische Rückstellungen	4.892	4.892
Rentenzahlungsverpflichtungen	—	—
Depotverbindlichkeiten	—	—
Latente Steuerschulden	229.906	—
Derivate	—	1.827
Verbindlichkeiten gegenüber Kreditinstituten	—	—
Verbindlichkeiten außer Verbindlichkeiten gegenüber Kreditinstituten	—	—
Verbindlichkeiten gegenüber Versicherungen und Vermittlern	302	302
Verbindlichkeiten gegenüber Rückversicherern	—	—
Verbindlichkeiten (Handel, nicht Versicherung)	639	639
Nachrangige Verbindlichkeiten	—	—
Nicht in den Basiseigenmitteln aufgeführte nachrangige Verbindlichkeiten	—	—
In den Basiseigenmitteln aufgeführte nachrangige Verbindlichkeiten	—	—
Sonstige nicht an anderer Stelle ausgewiesene Verbindlichkeiten	—	—
Verbindlichkeiten insgesamt	9.433.750	8.567.875

Andere Rückstellungen als versicherungstechnische Rückstellungen

Posten in Tsd. €			
	Solvabilität II	HGB	Unterschied
Andere Rückstellungen als versicherungstechnische Rückstellungen	4.892	4.892	—

Solvabilität II

Unter Solvabilität II werden Steuerrückstellungen nach IAS 12 und die anderen sonstigen Rückstellungen grundsätzlich nach IAS 37 bewertet.

Der Wertansatz der anderen sonstigen Rückstellungen nach IAS 37 stellt die bestmögliche Schätzung der Verbindlichkeit dar, die zur Erfüllung der gegenwärtigen Verpflichtung zum Abschlussstichtag erforderlich ist.

Tatsächliche Ertrags- und sonstige Steuerschulden für das Berichts- und die Vorjahre werden nach IAS 12 mit dem Betrag bewertet, in dessen Höhe eine Zahlung an die Steuerbehörden erwartet wird. Sie ergeben sich auf Grundlage der nationalen Besteuerung.

Bei der Gesellschaft werden die sonstigen Rückstellungen nicht abgezinst, da der Zinseffekt unwesentlich ist. Als Näherungswert wird die Rückstellungsbewertung nach HGB übernommen.

Leistungen an Arbeitnehmer waren zum Bilanzstichtag nicht in dem Posten beinhaltet.

Wertunterschied HGB

Für die Bewertung der anderen Rückstellungen gilt § 253 Abs. 1 Satz 2 HGB, d. h. Rückstellungen werden in Höhe des nach vernünftiger kaufmännischer Beurteilung notwendigen Erfüllungsbeitrages angesetzt.

Bei der Gesellschaft liegen keine langfristigen anderen Rückstellungen (Laufzeit über ein Jahr) vor, es wird keine Diskontierung nach § 253 Abs. 2 Satz 1 HGB vorgenommen.

Somit ergaben sich keine Wertunterschiede zwischen HGB und Solvabilität II.

Latente Steuerschulden

Posten in Tsd. €			
	Solvabilität II	HGB	Unterschied
Latente Steuerschulden	229.906	—	229.906

Solvabilität II

Bei der Ermittlung der latenten Steuern wurde die Methodik gemäß den Vorschriften des IAS 12 angewandt. Die Steuerabgrenzung erfolgt dabei für Ertragssteuern, d. h. für die Körperschaftsteuer inkl. Solidaritätszuschlag sowie die Gewerbesteuer. Die Bewertung der latenten Steuern erfolgte unter Solvabilität II nach der Liability-Methode. Dabei wurden die spezifisch geltenden Vorschriften des maßgeblichen Steuerrechts sowie der unternehmensindividuelle Steuersatz bei der künftigen Auflösung der temporären Differenzen berücksichtigt. Es wurden die Steuersätze verwendet, die zum Bilanzstichtag gültig oder angekündigt waren. Die Steuerschulden wurden nach Solvabilität II nicht abgezinst.

Die Höhe der latenten Steuerschulden ergab sich bei der Gesellschaft aus zeitlich begrenzten Unterschieden im Wertansatz von Vermögenswerten und Schulden unter Solvabilität II und der nationalen steuerlichen Bewertung.

Die Entstehungsursachen passiver latenter Steuern im Berichtsjahr können in der folgenden Tabelle abgelesen werden:

Entstehungsursachen passiver latenter Steuern in Tsd. €	
	Berichtsjahr
Immaterielle Vermögenswerte	—
Kapitalanlagen	229.235
Einforderbare Beträge aus Rückversicherungsverträgen	—
Übrige Aktiva	183
Versicherungstechnische Rückstellungen	—
Andere Rückstellungen	—
Übrige Passiva	488
Summe	229.906

Wertunterschied HGB

Latente Steuerschulden müssen gemäß § 274 Abs. 1 Satz 1 HGB als Wertunterschied zwischen handelsrechtlicher und steuerlicher Bewertung von Vermögensgegenständen, Schulden und Rechnungsabgrenzungsposten passiviert (Passivierungspflicht) werden. Aufgrund des Aktivüberhangs an latenten Steuern (siehe „Latente Steueransprüche“) wurde der Posten latente Steuerschulden nach HGB mit Null ausgewiesen.

Ein Wertunterschied ergibt sich in Höhe des Solvabilität-II-Wertes.

Derivate

Posten in Tsd. €			
	Solvabilität II	HGB	Unterschied
Derivate	—	1.827	-1.827

Solvabilität II

Im Rahmen des Hedge-Accounting wurden zur Reduzierung des Risikos von Schwankungen in Zahlungsströmen bereits bilanzierter Vermögenswerte Cash Flow Hedges eingesetzt. Bei Wertpapieren (Grundgeschäft), deren Verzinsung variabel ist, erfolgte eine Absicherung des Zinsänderungsrisikos durch Zinsswaps (Sicherungsinstrument). Die Grundgeschäfte werden dabei durch Wertentwicklungen von Sicherungsinstrumenten abgesichert. Das Sicherungsinstrument wird zum beizulegenden Zeitwert bilanziert. Der Wert des Grundgeschäfts bleibt unverändert, d. h. die Bilanzierung des Grundgeschäfts unterscheidet sich nicht von der Bilanzierung des Grundgeschäfts ohne Sicherungsbeziehung.

Bei den Wertpapieren (Grundgeschäft) handelt es sich um Inhaberschuldverschreibungen, Namensschuldverschreibungen sowie Schuldscheinforderungen. Im Geschäftsjahr kamen Receiver-Zinsswaps als Sicherungsinstrumente zur Absicherung des Zinsrisikos zum Einsatz. Eine Preisnotierung an einem aktiven Markt war hierfür nicht vorhanden, sodass der beizulegende Zeitwert der Swaps mittels der Barwert-Methode auf der Basis von Zinsstrukturkurven aus öffentlichen zugänglichen Quellen, z. B. Bloomberg, ermittelt wurde (Stufe 2). Die negativen Marktwerte aus Wertänderungen des Sicherungsinstrumentes sind unter diesem Posten ausgewiesen. Für diese Geschäfte existierten jedoch im Berichtsjahr ausschließlich positive Marktwerte aus Sicherungsinstrumenten, sodass hierfür unter diesem Posten kein Ausweis erfolgte.

Wertunterschied HGB

Nach HGB wurden die Zinsswaps ausschließlich mit den zugrunde liegenden Wertpapieren zu Bewertungseinheiten gemäß § 254 HGB zusammengefasst. Die Absicherung des Grundgeschäftes erfolgte in Form von Micro-Hedges, deren Laufzeiten an die Laufzeiten des jeweiligen Grundgeschäftes gebunden sind. Grund- und Sicherungsgeschäft unterliegen dabei demselben Risiko und unterliegen bei dessen Eintritt gegenläufigen Wertentwicklungen. Die Messung der Effektivität bei den Wertpapieren erfolgt nach der Hypothetical-derivative-Methode. Im Falle des Vorliegens eines ineffektiven Teils der Sicherungsbeziehungen entsteht eine Drohverlustrückstellung, die unter diesem Posten passiviert wird.

Der Wertunterschied zwischen dem Solvabilität-II- und dem HGB-Ansatz resultierte aus dem grundsätzlichen Nichtansatz schwebender Geschäfte für abgesicherte Wertpapiere nach HGB sowie dem Ausweis der Ineffektivitäten als Drohverlustrückstellung nach HGB. Da keine negativen Marktwerte für Sicherungsinstrumente vorlagen, resultierte daraus ein Unterschiedsbetrag von -1.827 Tsd. €.

Verbindlichkeiten gegenüber Versicherungen und Vermittlern

Posten in Tsd. €			
	Solvabilität II	HGB	Unterschied
Verbindlichkeiten gegenüber Versicherungen und Vermittlern	302	302	—

Solvabilität II

Die Verbindlichkeiten gegenüber Versicherungen und Vermittlern beinhalteten im Wesentlichen überfällige Verbindlichkeiten gegenüber Versicherungsnehmern und Versicherungsvermittlern. Die Verbindlichkeiten wurden zum Erfüllungsbetrag angesetzt, der dem beizulegenden Zeitwert entsprach. Langfristige Verbindlichkeiten, mit einer Laufzeit über einem Jahr, existierten nicht.

Wertunterschied HGB

Die Bewertung der Verbindlichkeiten aus dem selbst abgeschlossenen Versicherungsgeschäft erfolgte nach § 253 Abs. 1 Satz 2 HGB zum Erfüllungsbetrag.

Somit ergeben sich zwischen Solvabilität II und HGB keine Wertunterschiede.

Verbindlichkeiten (Handel, nicht Versicherung)

Posten in Tsd. €			
	Solvabilität II	HGB	Unterschied
Verbindlichkeiten (Handel, nicht Versicherung)	639	639	—

Solvabilität II

Unter diesem Posten wurden im Wesentlichen Verbindlichkeiten aus Übertragungswerten, Scheckverbindlichkeiten und sonstige Verbindlichkeiten abgebildet. Verbindlichkeiten mit kurzfristigem Charakter (Laufzeit geringer als ein Jahr) wurden zu ihren Nominalbeträgen angesetzt, die dem beizulegenden Zeitwert entsprechen. Langfristige Verbindlichkeiten (Laufzeit länger als ein Jahr) existierten nicht.

Wertunterschied HGB

Die Bewertung der Verbindlichkeiten (Handel, nicht Versicherung) erfolgte nach § 253 Abs. 1 Satz 2 HGB zum Erfüllungsbetrag.

Somit ergeben sich zwischen Solvabilität-II- und HGB-Ansatz keine Wertunterschiede.

D.4 Alternative Bewertungsmethoden

In der folgenden Übersicht sind alle finanziellen Posten dargestellt, in denen alternative Bewertungsmethoden bei der Bewertung für Solvabilitätszwecke zur Anwendung kamen:

Vermögenswerte und Verbindlichkeiten	alternative Bewertungsmethoden
Vermögenswerte	
Aktien	
Aktien - nicht notiert	Ertragswert-, DCF-, Net-Asset-Value-Verfahren
Anleihen	
Unternehmensanleihen	Barwert-Methode
Organismen für gemeinsame Anlagen	Rücknahmepreis

D.5 Sonstige Angaben

Es bestehen keine weiteren als die bereits beschriebenen Informationen, die die Bewertung für Solvabilitätszwecke der Gesellschaft betreffen und an dieser Stelle anzugeben wären.

E Kapitalmanagement

E.1 Eigenmittel

Angaben zu Zielen, Leitlinien und Verfahren des Managements der Eigenmittel

Die Gesellschaft hat als Tochtergesellschaft der HUK-COBURG-Holding AG die Vorgabe die aufsichtsrechtlichen Anforderungen deutlich zu überdecken.

Die Eigenmittelentwicklung der Gesellschaft wird laufend beobachtet und dem Vorstand quartalsweise berichtet.

Der Geschäftsplanungshorizont beträgt fünf Jahre.

Eigenkapital nach HGB

Das handelsrechtliche Eigenkapital betrug 155.596 Tsd. € (Vorjahr: 149.396 Tsd. €) und setzte sich aus folgenden Bestandteilen zusammen:

Eigenkapital HGB in Tsd. €			
	Berichtsjahr	Vorjahr	Veränderung
Gezeichnetes Kapital	66.000	66.000	—
abzüglich nicht eingeforderter ausstehender Einlagen	33.000	33.000	—
Eingezahltes Grundkapital	33.000	33.000	—
Kapitalrücklage gesamt	50.037	50.037	—
Kapitalrücklage mit Agio	15.774	15.774	—
Kapitalrücklage ohne Agio	34.263	34.263	—
Gewinnrücklagen gesamt	66.359	60.259	6.100
gesetzliche Rücklage	1.023	1.023	—
andere Gewinnrücklagen	65.336	59.236	6.100
Jahresüberschuss	6.200	6.100	100
Eigenkapital HGB	155.596	149.396	6.200

Eigenmittel nach Solvabilität II

Ausgleichsrücklage

Der Überschuss der Vermögenswerte über die Verbindlichkeiten gemäß den Vorschriften nach Solvabilität II betrug 401.448 Tsd. € (Vorjahr: 353.116 Tsd. €).

Die Wertunterschiede ergaben sich insbesondere bei den folgenden Posten auf der Aktivseite der Solvabilitätsübersicht: Organismen für gemeinsame Anlagen, Anleihen und latente Steueransprüche. Die immateriellen Vermögenswerte werden nach den Solvabilitätsvorschriften nicht angesetzt. Auf der Passivseite resultierten die wesentlichen Unterschiede aus den versicherungstechnischen Rückstellungen, dem Ansatz der latenten Steuerschulden

und den Verbindlichkeiten (Handel, nicht Versicherungen). Eine detaillierte Darstellung der Wertunterschiede zwischen Solvabilität II und HGB ist Abschnitt D zu entnehmen.

Die Ausgleichsrücklage setzte sich zusammen aus dem Eigenkapital nach HGB und den Bewertungsunterschieden der Vermögenswerte und der Verbindlichkeiten i. H. v. 245.852 Tsd. € (Vorjahr: 203.720 Tsd. €) sowie dem Abzug der sonstigen Basiseigenmittelbestandteile. Diese setzten sich wiederum zusammen aus dem Grundkapital, dem auf das Grundkapital entfallenden Emissionsagio und dem Überschussfonds.

Die Ausgleichsrücklage ist damit die Eigenmittelgröße mit der größten Sensitivität hinsichtlich der Veränderungen der Geschäftsentwicklungen und der Kapitalmarktsituation.

Ausgleichsrücklage nach Solvabilität II in Tsd. €			
	Berichtsjahr	Vorjahr	Veränderung
Eigenkapital HGB	155.596	149.396	6.200
Differenz bei der Bewertung	245.852	203.720	42.131
+ Differenz bei der Bewertung der Vermögenswerte	1.111.726	959.234	152.492
- Differenz bei der Bewertung der versicherungstechnischen Rückstellungen	637.796	558.956	78.840
- Differenz bei der Bewertung sonstiger Verbindlichkeiten	228.078	196.557	31.521
Überschuss der Vermögenswerte über die Verbindlichkeiten	401.448	353.116	48.331
- Vorhersehbare Dividenden, Ausschüttungen und Entgelte	—	6.100	-6.100
- Sonstige Basiseigenmittelbestandteile	169.521	134.834	34.687
Ausgleichsrücklage nach Solvabilität II	231.927	212.182	19.744

Abzugsposten

Nachfolgende Tabelle stellt die Abzugsposten im Einzelnen dar und zeigt die nach Abzug verbleibenden Basiseigenmittel auf:

Abzugsposten in Tsd. €			
	Berichtsjahr	Vorjahr	Veränderung
Überschuss der Vermögenswerte über die Verbindlichkeiten	401.448	353.116	48.331
Abzugsposten	—	6.100	-6.100
Vorhersehbare Dividenden, Ausschüttungen und Entgelte	—	6.100	-6.100
Abzug für Beteiligungen an Finanz- und Kreditinstituten	—	—	—
Sonstige nicht verfügbare Eigenmittel	—	—	—
Basiseigenmittel nach Abzügen	401.448	347.016	54.431

Im Berichtsjahr gab es keine vorhersehbaren Dividenden, Ausschüttungen und Entgelte.

Bei den Abzugsposten waren keine Werte zu berücksichtigen, die aus Ring-Fenced Funds und Matching Adjustment Portfolios resultieren.

Darüber hinaus lagen keine signifikanten Beschränkungen und Abzüge oder Belastungen von Eigenmitteln vor.

Basiseigenmittel

Der Überschuss der Vermögenswerte über die Verbindlichkeiten betrug nach abzugspflichtigen Posten 401.448 Tsd. € (Vorjahr: 347.016 Tsd. €). Die Summe der sich daraus ergebenden Basiseigenmittel enthält nachfolgende Bestandteile, die in die jeweilige, ihren Kriterien und ihrer Qualität entsprechende Eigenmittelklasse (im Folgenden auch als Tier bezeichnet) klassifiziert wurden:

Basiseigenmittelbestandteile in Tsd. €			
	Berichtsjahr	Vorjahr	Veränderung
Tier 1 Kapital			
Eingezahltes Grundkapital	33.000	33.000	—
Auf Grundkapital entfallendes Emissionsagio	15.774	15.774	—
Überschussfonds	120.747	86.060	34.687
Ausgleichsrücklage	231.927	212.182	19.744
Summe Tier 1 Kapital	401.448	347.016	54.431
Tier 2 Kapital	—	—	—
Tier 3 Kapital	—	—	—
Summe Basiseigenmittel	401.448	347.016	54.431

Es ergaben sich keine Veränderungen im Grundkapital und beim Emissionsagio.

Der Anstieg des Überschussfonds um 34.687 Tsd. € resultiert aus einem Anstieg des nicht festgelegten Teils der „Rückstellung für Beitragsrückerstattung“ im HGB-Abschluss, der die Basis für die

Ermittlung des Überschussfonds bildet. Gegenüber dem Vorjahr wurden weniger Mittel für die Limitierung der Beitragsanpassung des Folgejahres festgelegt.

Bei der Ausgleichsrücklage ergaben sich die wesentlichen Änderungen im Vergleich zum Vorjahr aus den folgenden Posten der Solvabilitätsübersicht:

Vermögenswerte:

Bei den Organismen für gemeinsame Anlagen erhöhten Zugänge i. H. v. 433.152 Tsd. € den Wert der Position, dem entgegen standen Abgänge i. H. v. 26.121 Tsd. €. Aufgrund der stichtagsbezogenen Bewertung ergeben sich wertmindernde Unterschiede i. H. v. 4.251 Tsd. €.

Bei den Anleihen erhöhten Zugänge i. H. v. 643.817 Tsd. € den Wert der Position, dem entgegen standen Abgänge i. H. v. 447.457 Tsd. €. Aufgrund der stichtagsbezogenen Bewertung ergeben sich werterhöhende Unterschiede i. H. v. 110.950 Tsd. €. Die wertverändernden Unterschiede sind kursbedingt.

Die Veränderung der latenten Steueransprüche i. H. v. 30.121 Tsd. € ist hauptsächlich auf die versicherungstechnischen Rückstellungen zurückzuführen.

Verbindlichkeiten:

Der Anstieg der versicherungstechnischen Rückstellungen um 679.055 Tsd. € ist hauptsächlich mit dem Bestandswachstum in 2020 und den gesunkenen Zinsen zu begründen.

Die Veränderung der latenten Steuerschulden i. H. v. 30.897 Tsd. € resultiert im Wesentlichen aus kursbedingten Wertänderungen der Kapitalanlagen, speziell der Unternehmensanleihen.

Der Rückgang der Verbindlichkeiten (Handel, nicht Versicherungen) um 7.305 Tsd. € ist im Wesentlichen auf die Veränderung der Verbindlichkeiten gegenüber verbundenen Unternehmen zurückzuführen.

Die Gesellschaft verfügt über keine Eigenmittelbestandteile, die unter die Übergangsregelung nach den Artikeln 308b Abs. 9 und 10 RR fallen.

Die Gesellschaft verfügt über keine nachrangigen Verbindlichkeiten.

Da die Gesellschaft über keine Eigenmittel gemäß Artikel 71 Abs. 1e DVO verfügt, entfällt die Angabe über einen Kapitalverlustausgleichsmechanismus des entsprechenden Eigenmittelbestandteiles.

Erläuternde Angaben zur Anerkennung latenter Steueransprüche

Latente Steueransprüche ergaben sich bei der Gesellschaft aus zeitlich begrenzten Unterschieden im Wertansatz von Vermögenswerten und Schulden unter Solvabilität II und der nationalen steuerlichen Bewertung. Aus steuerlichen Verlustvorträgen sowie Steuergutschriften resultierten aktive latente Steuern in Höhe 1.079 Tsd. €.

Die latenten Steueransprüche wurden mindestens in dem Umfang aktiviert, in dem gegenüber derselben Steuerbehörde umkehrbare latente Steuerschulden bestanden.

Aufgrund des Überhangs latenter Steuerschulden war die Verwendung der latenten Steueransprüche nicht von erwarteten künftigen Gewinnen abhängig. Es bestanden zum Berichtszeitpunkt keine latenten Netto-Steueransprüche, die als Differenz aus dem anerkannten Betrag der latenten Steueransprüche und dem Betrag der latenten Steuerverbindlichkeiten berechnet werden.

Ergänzende Eigenmittel

Ergänzend zu den Basiseigenmitteln können bestimmte Eigenmittel hinzugerechnet werden, die bei Bedarf eingefordert werden können (sog. ergänzende Eigenmittel). Zudem können nach Genehmigung weitere Bestandteile mit Eigenmittelcharakter angerechnet werden, die zur Verlustdeckung dienen.

Bestandteile ergänzende Eigenmittel in Tsd. €

	Berichtsjahr	Vorjahr	Veränderung
Tier 2 Kapital			
Nicht eingezahltes und nicht eingefordertes Grundkapital	33.000	33.000	—
Summe Tier 2 Kapital	33.000	33.000	—
Tier 3 Kapital	—	—	—
Summe ergänzende Eigenmittel	33.000	33.000	—

Die Gesellschaft verfügt über ergänzende Eigenmittel, die von der Aufsichtsbehörde BaFin am 07.12.2015 genehmigt wurden.

Bei dem nicht eingezahlten Grundkapital handelt es sich um ergänzende Eigenmittel im Sinne des Artikels 89 Abs. 1 a RR. Im Falle der Einforderung durch die Gesellschaft ist die HUK-COBURG Holding verpflichtet, das ausstehende Grundkapital einzuzahlen.

Wird das noch nicht einbezahlte Grundkapital eingezahlt, wird es zu dem Tier 1 Eigenmittelbestandteil eingezahltes Grundkapital.

Es ergaben sich keine Veränderungen gegenüber dem Vorjahr.

Verfügbare Eigenmittel

Die Basiseigenmittel und die ergänzenden Eigenmittel ergeben zusammen die verfügbaren Eigenmittel zur Bedeckung der SCR in Höhe 434.448 Tsd. € (Vorjahr: 380.016 Tsd. €).

Die Basiseigenmittel ergeben die verfügbaren Eigenmittel zur Bedeckung der MCR i. H. v. 401.448 Tsd. € (Vorjahr: 347.016 Tsd. €).

Sie verteilen sich wie folgt auf die drei Qualitätsklassen nach den Solvabilitätsvorschriften:

Verfügbare Eigenmittelbestandteile in Tsd. €

	Gesamt	Tier 1 unbeschränkt	Tier 1 beschränkt	Tier 2	Tier 3
Basiseigenmittel nach Abzügen	401.448	401.448	—	—	—
Ergänzende Eigenmittel	33.000	n.a.	n.a.	33.000	—
verfügbare Eigenmittel SCR	434.448	401.448	—	33.000	—
verfügbare Eigenmittel MCR	401.448	401.448	—	—	n.a.

Gemäß Artikel 98 RR in Verbindung mit Artikel 82 DVO unterliegen die Eigenmittel zur Bedeckung der Kapitalanforderungen (SCR, MCR) Beschränkungen. Zunächst werden die Eigenmittel in drei unterschiedliche Qualitätsklassen ("Tiers") eingeteilt. Diese Unterteilung hat zur Folge, dass nur die Eigenmittelbestandteile der höchsten Qualität (Tier1) unbeschränkt zur Bedeckung der Solvabilitätskapital- und der Mindestkapitalanforderungen anrechnungsfähig sind. Die Eigenmittel, die unter die Übergangsmaßnahmen gemäß Artikel 308b Abs. 9 und Abs. 10 RR fallen und die Tier 1 Kriterien erfüllen, dürfen nur einen Anteil i. H. v. 20 % der gesamten Tier 1 Eigenmittel ausmachen. Die Eigenmittel Tier 2 und Tier 3 dürfen nur maximal 50 % der Solvabilitätskapitalanforderung ausmachen, wobei jene der Klasse 3 weniger als 15 % der Solvabilitätskapitalanforderung betragen dürfen. Die Tier 1 Eigenmittel müssen also mindestens 50 % der Solvabilitätskapitalanforderung betragen. Zur Bedeckung der Mindestkapitalanforderung dürfen ausschließlich Basiseigenmittel der Klassen 1 und 2 eingesetzt werden, wobei die Summe der Tier 1 Eigenmittel mindestens 80 % der Mindestkapitalanforderung betragen muss.

Limitprüfung

Kapitalanforderungen in Tsd. €

	Berichtsjahr
Solvabilitätskapitalanforderung (SCR)	109.581
Mindestkapitalanforderung (MCR)	49.311

Der Mindestanteil zur Bedeckung der SCR mit Tier 1 Eigenmitteln belief sich auf:

Mindestanteil zur Bedeckung der SCR - Tier 1

Verfügbare Tier 1 Eigenmittel in Tsd. €	401.448
Mindestanteil: 50 % der zu bedeckenden SCR in Tsd. €	54.790
Anrechnungsfähige Tier 1 Eigenmittel in Tsd. €	401.448
Verfügbare Tier 1 Eigenmittel in Prozent der SCR	366

Die nachfolgenden Bestandteile der Tier 1 Eigenmittel dürfen nicht mehr als 20 % am Gesamtbetrag der Tier 1 Eigenmittel betragen:

Besondere Kapitalinstrumente Tier 1 in Tsd. €

	Berichtsjahr
Nachrangige Verbindlichkeiten	—
Eigenmittel, die der Übergangsvorschrift gemäß Artikel 308b Abs. 9 RR entsprechen	—
Zwischensumme	—
Gesamtbetrag der Tier 1 Eigenmittel	401.448
Anteil der Zwischensumme am Gesamtbetrag der Tier 1 Eigenmittel in Prozent	—

Da der Anteil dieser Tier 1 Eigenmittel unter 20 % lag, war eine Kappung der Tier 1 Eigenmittel nicht erforderlich.

Die Gesellschaft verfügt weder über Nachrangige Verbindlichkeiten, noch über Eigenmittel, bei denen die Übergangsvorschriften angewandt wurden.

Der Maximalanteil zur Bedeckung der SCR mit Tier 3 Eigenmitteln belief sich auf:

Maximalanteil zur Bedeckung der SCR - Tier 3

Verfügbare Tier 3 Eigenmittel in Tsd. €	—
Maximalanteil: 15 % der zu bedeckenden SCR in Tsd. €	16.437
Anrechnungsfähige Tier 3 Eigenmittel in Tsd. €	—
Verfügbare Eigenmittel in Prozent der SCR	—

Der Maximalanteil zur Bedeckung der SCR mit Tier 2 und Tier 3 Eigenmitteln zusammen belief sich auf:

Maximalanteil zur Bedeckung der SCR - Tier 2 und Tier 3

Verfügbare Tier 2 und Tier 3 Eigenmittel in Tsd. €	33.000
Maximalanteil: 50 % der zu bedeckenden SCR in Tsd. €	54.790
Anrechnungsfähige Tier 2 und Tier 3 Eigenmittel in Tsd. €	33.000
Verfügbare Eigenmittel in Prozent der SCR	30

Für die Gesellschaft war keine Kappung der Eigenmittel nach Prüfung der Anrechnungsgrenzen erforderlich, somit entsprechen die

anrechnungsfähigen SCR Eigenmittel den verfügbaren SCR Eigenmitteln.

Der Mindestanteil zur Bedeckung der MCR mit Tier 1 Eigenmitteln belief sich auf:

Mindestanteil zur Bedeckung der MCR - Tier 1	
Verfügbare Tier 1 Eigenmittel in Tsd. €	401.448
Mindestanteil: 80 % der zu bedeckenden MCR in Tsd. €	39.449
Anrechnungsfähige Tier 1 Eigenmittel in Tsd. €	401.448
Verfügbare Eigenmittel Tier 1 in Prozent der MCR	814

Der Maximalanteil zur Bedeckung der MCR mit Tier 2 Eigenmitteln belief sich auf:

Maximalanteil zur Bedeckung der MCR - Tier 2	
Verfügbare Tier 2 Eigenmittel in Tsd. €	—
Maximalanteil: 20 % der zu bedeckenden MCR in Tsd. €	9.862
Anrechnungsfähige Tier 2 Eigenmittel in Tsd. €	—
Verfügbare Eigenmittel Tier 2 in Prozent der MCR	—

Für die Gesellschaft war keine Kappung der Eigenmittel nach Prüfung der Anrechnungsgrenzen erforderlich, somit entsprechen die anrechnungsfähigen MCR Eigenmittel den verfügbaren MCR Eigenmitteln.

Anrechnungsfähige Eigenmittel

Die Gesellschaft verfügte nach Durchführung der Limitprüfung über folgende „Anrechnungsfähige Eigenmittel“:

Eigenmittelbestandteile in Tsd. €					
	Gesamt	Tier 1 unbeschränkt	Tier 1 beschränkt	Tier 2	Tier 3
Anrechnungsfähige Eigenmittel SCR	434.448	401.448	—	33.000	—
Anrechnungsfähige Eigenmittel MCR	401.448	401.448	—	—	—

Bezüglich der Angabe der Solvabilitätsquoten SCR/MCR wird auf das folgende Kapitel E.2, Solvabilitätskapital- und Mindestkapitalanforderung verwiesen.

Derzeit werden keine zusätzlichen Solvabilitätsquoten berechnet.

E.2 Solvabilitätsanforderung und Mindestkapitalanforderung

Die Gesellschaft verwendet zur Berechnung der Kapitalanforderungen die Standardformel. Ein Internes Modell wurde nicht implementiert und derzeit ist auch kein Antrag auf ein solches geplant.

Die Verwendung unternehmensspezifischer Parameter (USP) wird derzeit nicht angestrebt.

Die folgende Tabelle zeigt die Ergebnisse der SCR- und MCR-Berechnung, wobei die angegebenen Beiträge der Kapitalanforderungen noch der aufsichtsrechtlichen Prüfung unterliegen.

Solvabilitäts- und Mindestkapitalanforderung in Tsd. €	
	2020
Basis SCR	84.788
vt. Risiko Kranken	51.089
Marktrisiko	55.840
Gegenparteausfallrisiko	634
Diversifikationseffekt	-22.776
operationelles Risiko	59.210
Verlustrückstellung latenter Steuern	-34.417
Solvabilitätskapitalanforderung	109.581
Mindestkapitalanforderung	49.311

Die größten Risiken der Gesellschaft liegen im Marktrisiko, im operationellen Risiko sowie im Krankenversicherungstechnischen Risiko. Die übrigen Risiken sind von geringerem Einfluss.

Die Diversifikation ergibt sich hauptsächlich daraus, dass Krankenversicherungstechnische Risiken und Marktrisiken nicht immer gleichzeitig eintreten. Die Diversifikation zwischen den übrigen Risikokategorien ist von vergleichsweise geringer Bedeutung. Der Diversifikationseffekt und die Verlustrückstellung der latenten Steuern mindern das Risiko deutlich.

Die latenten Steuerschulden übersteigen die latenten Steueransprüche um 17.601 Tsd. €. Bei Eintritt eines Verlusts in Höhe der

SCR würden im Saldo latente Steueransprüche i. H. v. 20.818 Tsd. € entstehen. Diese können bei Anrechnung von Sicherheitsabschlägen zu 81 % durch die zu erwartenden Steuerzahlungen aus zukünftigen Gewinnen bedeckt werden. Die Verlustausgleichsfähigkeit latenter Steuern wurde dementsprechend um 4.001 Tsd. € angepasst.

SCR und MCR sind im Vergleich zum ersten Tag des Berichtszeitraums um 17,9 % gestiegen, was insbesondere auf die infolge des Zinsrückgangs gesunkene Verlustausgleichsfähigkeit der versicherungstechnischen Rückstellungen zurückzuführen ist. Darüber hinaus gab es keine gemäß Art. 297 Abs. 2 h) DVO offenzulegenden wesentlichen Änderungen der SCR und MCR.

Vereinfachte Berechnungen werden nicht angewendet.

Die Berechnung der MCR basiert auf den im Jahresabschluss ausgewiesenen Beitragseinnahmen und den in der Solvabilitätsübersicht dargestellten versicherungstechnischen Rückstellungen.

Im Folgenden werden die Bedeckungsquoten zum Jahresende dargestellt.

Risikotragfähigkeit	
	Berichtsjahr
Bedeckungsquote SCR	396%
Anrechnungsfähige Eigenmittel zur Bedeckung der SCR in Tsd. €	434.448
Solvabilitätskapitalanforderung in Tsd. €	109.581
Bedeckungsquote MCR	814%
Anrechnungsfähige Eigenmittel zur Bedeckung der MCR in Tsd. €	401.448
Mindestkapitalanforderung in Tsd. €	49.311

Aus den dargestellten Werten wird die sehr hohe Überdeckung der Solvabilitätskapitalanforderung deutlich.

E.3 Verwendung des durationsbasierten Untermoduls Aktienrisiko bei der Berechnung der Solvabilitätskapitalanforderung

Die Bundesrepublik Deutschland hat keinen Gebrauch von der Option gemacht, die Verwendung eines durationsbasierten Submoduls Aktienrisiko zuzulassen. Das durationsbasierte Untermodul Aktienrisiko wird daher nicht verwendet.

E.4 Unterschiede zwischen der Standardformel und etwa verwendeten Internen Modellen

Die Gesellschaft verwendet zur Berechnung der SCR kein Internes Modell.

E.5 Nichteinhaltung der Mindestkapitalanforderung und Nichteinhaltung der Solvenzkapitalanforderung

Die Kapitalanforderungen wurden über den gesamten Berichtszeitraum überdeckt. Zu keinem Zeitpunkt bestand für die Gesellschaft die Gefahr der Nichteinhaltung der Solvenzkapitalanforderung oder gar der Nichteinhaltung der Mindestkapitalanforderung.

Allerdings sank die Bedeckungsquote SCR im ersten Quartal infolge der Kapitalmarktverwerfungen kurzzeitig unter die interne Zielvorgabe von 150 %. Zusammen mit der Kapitalmarkterholung hat sich die Solvabilitätslage bereits im zweiten Quartal wieder deutlich verbessert.

E.6 Sonstige Angaben

Weitere wesentliche Informationen über das Kapitalmanagement der Gesellschaft, die über die bereits dargestellten Aspekte hinausgehen, lagen für das Berichtsjahr nicht vor.

Anhang

S.02.01.02 - Werte in Tsd. €

Bilanz		Solvabilität-II-Wert C0010
Vermögenswerte		
Geschäfts- oder Firmenwert	R0010	n.a.
Abgegrenzte Abschlussaufwendungen	R0020	n.a.
Immaterielle Vermögenswerte	R0030	—
Latente Steueransprüche	R0040	212.305
Überschuss bei den Altersversorgungsleistungen	R0050	—
Sachanlagen für den Eigenbedarf	R0060	235
Anlagen (außer Vermögenswerten für indexgebundene und fondsgebundene Verträge)	R0070	9.606.949
Immobilien (außer zur Eigennutzung)	R0080	—
Anteile an verbundenen Unternehmen, einschließlich Beteiligungen	R0090	66.041
Aktien	R0100	69.358
Aktien – notiert	R0110	54.529
Aktien – nicht notiert	R0120	14.828
Anleihen	R0130	6.841.824
Staatsanleihen	R0140	2.674.168
Unternehmensanleihen	R0150	4.071.981
Strukturierte Schuldtitel	R0160	95.675
Besicherte Wertpapiere	R0170	—
Organismen für gemeinsame Anlagen	R0180	2.608.586
Derivate	R0190	18.140
Einlagen außer Zahlungsmitteläquivalenten	R0200	3.000
Sonstige Anlagen	R0210	—
Vermögenswerte für index- und fondsgebundene Verträge	R0220	—
Darlehen und Hypotheken	R0230	—
Policendarlehen	R0240	—
Darlehen und Hypotheken an Privatpersonen	R0250	—
Sonstige Darlehen und Hypotheken	R0260	—
Einforderbare Beträge aus Rückversicherungsverträgen von:	R0270	—
Nichtlebensversicherungen und nach Art der Nichtlebensversicherung betriebenen Krankenversicherungen	R0280	—
Nichtlebensversicherungen außer Krankenversicherungen	R0290	—
Nach Art der Nichtlebensversicherung betriebenen Krankenversicherungen	R0300	—
Lebensversicherungen außer Krankenversicherungen und fonds- und indexgebundenen Versicherungen und nach Art der Lebensversicherung betriebenen Krankenversicherungen	R0310	—
Nach Art der Lebensversicherung betriebenen Krankenversicherungen	R0320	—
Lebensversicherungen außer Krankenversicherungen und fonds- und indexgebundenen Versicherungen	R0330	—
Lebensversicherungen, fonds- und indexgebunden	R0340	—
Depotforderungen	R0350	—
Forderungen gegenüber Versicherungen und Vermittlern	R0360	11.108
Forderungen gegenüber Rückversicherern	R0370	—
Forderungen (Handel, nicht Versicherung)	R0380	4.484
Eigene Anteile (direkt gehalten)	R0390	—
In Bezug auf Eigenmittelbestandteile fällige Beträge oder ursprünglich eingeforderte, aber noch nicht eingezahlte Mittel	R0400	—
Zahlungsmittel und Zahlungsmitteläquivalente	R0410	12
Sonstige nicht an anderer Stelle ausgewiesene Vermögenswerte	R0420	104
Vermögenswerte insgesamt	R0500	9.835.197

S.02.01.02 - Werte in Tsd. €

Bilanz		Solvabilität-II-Wert C0010
Verbindlichkeiten		
Versicherungstechnische Rückstellungen – Nichtlebensversicherung	R0510	23.262
Versicherungstechnische Rückstellungen – Nichtlebensversicherung (außer Krankenversicherung)	R0520	—
Versicherungstechnische Rückstellungen als Ganzes berechnet	R0530	—
Bester Schätzwert	R0540	—
Risikomarge	R0550	—
Versicherungstechnische Rückstellungen – Krankenversicherung (nach Art der Nichtlebensversicherung)	R0560	23.262
Versicherungstechnische Rückstellungen als Ganzes berechnet	R0570	—
Bester Schätzwert	R0580	21.725
Risikomarge	R0590	1.537
Versicherungstechnische Rückstellungen – Lebensversicherung (außer fonds- und indexgebundenen Versicherungen)	R0600	9.174.750
Versicherungstechnische Rückstellungen – Krankenversicherung (nach Art der Lebensversicherung)	R0610	9.174.750
Versicherungstechnische Rückstellungen als Ganzes berechnet	R0620	—
Bester Schätzwert	R0630	8.991.956
Risikomarge	R0640	182.794
Versicherungstechnische Rückstellungen – Lebensversicherung (außer Krankenversicherungen und fonds- und indexgebundenen Versicherungen)	R0650	—
Versicherungstechnische Rückstellungen als Ganzes berechnet	R0660	—
Bester Schätzwert	R0670	—
Risikomarge	R0680	—
Versicherungstechnische Rückstellungen – fonds- und indexgebundene Versicherungen	R0690	—
Versicherungstechnische Rückstellungen als Ganzes berechnet	R0700	—
Bester Schätzwert	R0710	—
Risikomarge	R0720	—
Sonstige versicherungstechnische Rückstellungen	R0730	n.a.
Eventualverbindlichkeiten	R0740	—
Andere Rückstellungen als versicherungstechnische Rückstellungen	R0750	4.892
Rentenzahlungsverpflichtungen	R0760	—
Depotverbindlichkeiten	R0770	—
Latente Steuerschulden	R0780	229.906
Derivate	R0790	—
Verbindlichkeiten gegenüber Kreditinstituten	R0800	—
Finanzielle Verbindlichkeiten außer Verbindlichkeiten gegenüber Kreditinstituten	R0810	—
Verbindlichkeiten gegenüber Versicherungen und Vermittlern	R0820	302
Verbindlichkeiten gegenüber Rückversicherern	R0830	—
Verbindlichkeiten (Handel, nicht Versicherung)	R0840	639
Nachrangige Verbindlichkeiten	R0850	—
Nicht in den Basiseigenmitteln aufgeführte nachrangige Verbindlichkeiten	R0860	—
In den Basiseigenmitteln aufgeführte nachrangige Verbindlichkeiten	R0870	—
Sonstige nicht an anderer Stelle ausgewiesene Verbindlichkeiten	R0880	—
Verbindlichkeiten insgesamt	R0900	9.433.750
Überschuss der Vermögenswerte über die Verbindlichkeiten	R1000	401.448

S.05.01.02 - Werte in Tsd. €

Prämien, Forderungen und Aufwendungen nach Geschäftsbereichen		Geschäftsbereich für: Nichtlebensversicherungs- und Rückversicherungsverpflichtungen (Direktversicherungsgeschäft und in Rückdeckung übernommenes proportionales Geschäft)								
		Krankheitskostenversicherung	Einkommensersatzversicherung	Arbeitsunfallversicherung	Kraftfahrzeughaftpflichtversicherung	Sonstige Kraftfahrtversicherung	See-, Luftfahrt- und Transportversicherung	Feuer- und andere Sachversicherungen	Allgemeine Haftpflichtversicherung	Kredit- und Kautionsversicherung
		C0010	C0020	C0030	C0040	C0050	C0060	C0070	C0080	C0090
Gebuchte Prämien		n.a.	n.a.	n.a.	n.a.	n.a.	n.a.	n.a.	n.a.	n.a.
Brutto – Direktversicherungsgeschäft	R0110	70.005	—	—	—	—	—	—	—	—
Brutto – in Rückdeckung übernommenes proportionales Geschäft	R0120	—	—	—	—	—	—	—	—	—
Brutto – in Rückdeckung übernommenes nichtproportionales Geschäft	R0130	n.a.	n.a.	n.a.	n.a.	n.a.	n.a.	n.a.	n.a.	n.a.
Anteil der Rückversicherer	R0140	84	—	—	—	—	—	—	—	—
Netto	R0200	69.921	—	—	—	—	—	—	—	—
Verdiente Prämien		n.a.	n.a.	n.a.	n.a.	n.a.	n.a.	n.a.	n.a.	n.a.
Brutto – Direktversicherungsgeschäft	R0210	70.587	—	—	—	—	—	—	—	—
Brutto – in Rückdeckung übernommenes proportionales Geschäft	R0220	—	—	—	—	—	—	—	—	—
Brutto – in Rückdeckung übernommenes nichtproportionales Geschäft	R0230	n.a.	n.a.	n.a.	n.a.	n.a.	n.a.	n.a.	n.a.	n.a.
Anteil der Rückversicherer	R0240	84	—	—	—	—	—	—	—	—
Netto	R0300	70.503	—	—	—	—	—	—	—	—
Aufwendungen für Versicherungsfälle		n.a.	n.a.	n.a.	n.a.	n.a.	n.a.	n.a.	n.a.	n.a.
Brutto – Direktversicherungsgeschäft	R0310	47.088	—	—	—	—	—	—	—	—
Brutto – in Rückdeckung übernommenes proportionales Geschäft	R0320	—	—	—	—	—	—	—	—	—
Brutto – in Rückdeckung übernommenes nichtproportionales Geschäft	R0330	n.a.	n.a.	n.a.	n.a.	n.a.	n.a.	n.a.	n.a.	n.a.
Anteil der Rückversicherer	R0340	—	—	—	—	—	—	—	—	—
Netto	R0400	47.088	—	—	—	—	—	—	—	—
Veränderung sonstiger versicherungstechnischer Rückstellungen		n.a.	n.a.	n.a.	n.a.	n.a.	n.a.	n.a.	n.a.	n.a.
Brutto – Direktversicherungsgeschäft	R0410	—	—	—	—	—	—	—	—	—
Brutto – in Rückdeckung übernommenes proportionales Geschäft	R0420	—	—	—	—	—	—	—	—	—
Brutto – in Rückdeckung übernommenes nichtproportionales Geschäft	R0430	n.a.	n.a.	n.a.	n.a.	n.a.	n.a.	n.a.	n.a.	n.a.
Anteil der Rückversicherer	R0440	—	—	—	—	—	—	—	—	—
Netto	R0500	—	—	—	—	—	—	—	—	—
Angefallene Aufwendungen	R0550	5.785	—	—	—	—	—	—	—	—
Sonstige Aufwendungen	R1200	n.a.	n.a.	n.a.	n.a.	n.a.	n.a.	n.a.	n.a.	n.a.
Gesamtaufwendungen	R1300	n.a.	n.a.	n.a.	n.a.	n.a.	n.a.	n.a.	n.a.	n.a.

S.05.01.02 - Werte in Tsd. €

Prämien, Forderungen und Aufwendungen nach Geschäftsbereichen		Geschäftsbereich für: Nichtlebensversicherungs- und Rückversicherungsverpflichtungen (Direktversicherungsgeschäft und in Rückdeckung übernommenes proportionales Geschäft)			Geschäftsbereich für: in Rückdeckung übernommenes nichtproportionales Geschäft				Gesamt
		Rechtsschutzversicherung	Beistand	Verschiedene finanzielle Verluste	Krankheit	Unfall	See, Luftfahrt und Transport	Sach	
		C0100	C0110	C0120	C0130	C0140	C0150	C0160	
Gebuchte Prämien		n.a.	n.a.	n.a.	n.a.	n.a.	n.a.	n.a.	n.a.
Brutto – Direktversicherungsgeschäft	R0110	—	—	—	n.a.	n.a.	n.a.	n.a.	70.005
Brutto – in Rückdeckung übernommenes proportionales Geschäft	R0120	—	—	—	n.a.	n.a.	n.a.	n.a.	—
Brutto – in Rückdeckung übernommenes nichtproportionales Geschäft	R0130	n.a.	n.a.	n.a.	—	—	—	—	—
Anteil der Rückversicherer	R0140	—	—	—	—	—	—	—	84
Netto	R0200	—	—	—	—	—	—	—	69.921
Verdiente Prämien		n.a.	n.a.	n.a.	n.a.	n.a.	n.a.	n.a.	n.a.
Brutto – Direktversicherungsgeschäft	R0210	—	—	—	n.a.	n.a.	n.a.	n.a.	70.587
Brutto – in Rückdeckung übernommenes proportionales Geschäft	R0220	—	—	—	n.a.	n.a.	n.a.	n.a.	—
Brutto – in Rückdeckung übernommenes nichtproportionales Geschäft	R0230	n.a.	n.a.	n.a.	—	—	—	—	—
Anteil der Rückversicherer	R0240	—	—	—	—	—	—	—	84
Netto	R0300	—	—	—	—	—	—	—	70.503
Aufwendungen für Versicherungsfälle		n.a.	n.a.	n.a.	n.a.	n.a.	n.a.	n.a.	n.a.
Brutto – Direktversicherungsgeschäft	R0310	—	—	—	n.a.	n.a.	n.a.	n.a.	47.088
Brutto – in Rückdeckung übernommenes proportionales Geschäft	R0320	—	—	—	n.a.	n.a.	n.a.	n.a.	—
Brutto – in Rückdeckung übernommenes nichtproportionales Geschäft	R0330	n.a.	n.a.	n.a.	—	—	—	—	—
Anteil der Rückversicherer	R0340	—	—	—	—	—	—	—	—
Netto	R0400	—	—	—	—	—	—	—	47.088
Veränderung sonstiger versicherungstechnischer Rückstellungen		n.a.	n.a.	n.a.	n.a.	n.a.	n.a.	n.a.	n.a.
Brutto – Direktversicherungsgeschäft	R0410	—	—	—	n.a.	n.a.	n.a.	n.a.	—
Brutto – in Rückdeckung übernommenes proportionales Geschäft	R0420	—	—	—	n.a.	n.a.	n.a.	n.a.	—
Brutto – in Rückdeckung übernommenes nichtproportionales Geschäft	R0430	n.a.	n.a.	n.a.	—	—	—	—	—
Anteil der Rückversicherer	R0440	—	—	—	—	—	—	—	—
Netto	R0500	—	—	—	—	—	—	—	—
Angefallene Aufwendungen	R0550	—	—	—	—	—	—	—	5.785
Sonstige Aufwendungen	R1200	n.a.	n.a.	n.a.	n.a.	n.a.	n.a.	n.a.	216
Gesamtaufwendungen	R1300	n.a.	n.a.	n.a.	n.a.	n.a.	n.a.	n.a.	6.000

S.05.01.02 - Werte in Tsd. €

Prämien, Forderungen und Aufwendungen nach Geschäftsbereichen		Geschäftsbereich für: Lebensversicherungsverpflichtungen						Geschäftsbereich für: Lebensrückversicherungsverpflichtungen		Gesamt
		Krankenversicherung	Versicherung mit Überschussbeteiligung	Index- und fondsgebundene Versicherung	Sonstige Lebensversicherung	Renten aus Nichtlebensversicherungsverträgen und im Zusammenhang mit Krankenversicherungsverpflichtungen	Renten aus Nichtlebensversicherungsverträgen und im Zusammenhang mit anderen Versicherungsverpflichtungen (mit Ausnahme von Krankenversicherungsverpflichtungen)	Krankenrückversicherung	Lebensrückversicherung	
Gebuchte Prämien		n.a.	n.a.	n.a.	n.a.	n.a.	n.a.	n.a.	n.a.	n.a.
Brutto	R1410	1.427.316	—	—	—	—	—	—	—	1.427.316
Anteil der Rückversicherer	R1420	—	—	—	—	—	—	—	—	—
Netto	R1500	1.427.316	—	—	—	—	—	—	—	1.427.316
Verdiente Prämien		n.a.	n.a.	n.a.	n.a.	n.a.	n.a.	n.a.	n.a.	n.a.
Brutto	R1510	1.427.316	—	—	—	—	—	—	—	1.427.316
Anteil der Rückversicherer	R1520	—	—	—	—	—	—	—	—	—
Netto	R1600	1.427.316	—	—	—	—	—	—	—	1.427.316
Aufwendungen für Versicherungsfälle		n.a.	n.a.	n.a.	n.a.	n.a.	n.a.	n.a.	n.a.	n.a.
Brutto	R1610	858.949	—	—	—	—	—	—	—	858.949
Anteil der Rückversicherer	R1620	—	—	—	—	—	—	—	—	—
Netto	R1700	858.949	—	—	—	—	—	—	—	858.949
Veränderung sonstiger versicherungstechnischer Rückstellungen		n.a.	n.a.	n.a.	n.a.	n.a.	n.a.	n.a.	n.a.	n.a.
Brutto	R1710	—	—	—	—	—	—	—	—	—
Anteil der Rückversicherer	R1720	—	—	—	—	—	—	—	—	—
Netto	R1800	—	—	—	—	—	—	—	—	—
Angefallene Aufwendungen	R1900	112.354	—	—	—	—	—	—	—	112.354
Sonstige Aufwendungen	R2500	n.a.	n.a.	n.a.	n.a.	n.a.	n.a.	n.a.	n.a.	4.393
Gesamtaufwendungen	R2600	n.a.	n.a.	n.a.	n.a.	n.a.	n.a.	n.a.	n.a.	116.747

S.05.02.01 - Werte in Tsd. €

Prämien, Forderungen und Aufwendungen nach Ländern	Herkunftsland	Fünf wichtigste Länder (nach gebuchten Bruttoprämien) – Nichtlebensversicherungs- verpflichtungen					Gesamt – fünf wichtigste Län- der und Her- kunftsland	
		C0010	C0020	C0030	C0040	C0050	C0060	C0070
	R0010	n.a.	—	—	—	—	—	n.a.
		C0080	C0090	C0100	C0110	C0120	C0130	C0140
Gebuchte Prämien		n.a.	n.a.	n.a.	n.a.	n.a.	n.a.	n.a.
Brutto – Direktversicherungsgeschäft	R0110	70.005	—	—	—	—	—	70.005
Brutto – in Rückdeckung übernommenes proportionales Geschäft	R0120	—	—	—	—	—	—	—
Brutto – in Rückdeckung übernommenes nichtproportionales Geschäft	R0130	—	—	—	—	—	—	—
Anteil der Rückversicherer	R0140	84	—	—	—	—	—	84
Netto	R0200	69.921	—	—	—	—	—	69.921
Verdiente Prämien		n.a.	n.a.	n.a.	n.a.	n.a.	n.a.	n.a.
Brutto – Direktversicherungsgeschäft	R0210	70.587	—	—	—	—	—	70.587
Brutto – in Rückdeckung übernommenes proportionales Geschäft	R0220	—	—	—	—	—	—	—
Brutto – in Rückdeckung übernommenes nichtproportionales Geschäft	R0230	—	—	—	—	—	—	—
Anteil der Rückversicherer	R0240	84	—	—	—	—	—	84
Netto	R0300	70.503	—	—	—	—	—	70.503
Aufwendungen für Versicherungsfälle		n.a.	n.a.	n.a.	n.a.	n.a.	n.a.	n.a.
Brutto – Direktversicherungsgeschäft	R0310	47.088	—	—	—	—	—	47.088
Brutto – in Rückdeckung übernommenes proportionales Geschäft	R0320	—	—	—	—	—	—	—
Brutto – in Rückdeckung übernommenes nichtproportionales Geschäft	R0330	—	—	—	—	—	—	—
Anteil der Rückversicherer	R0340	—	—	—	—	—	—	—
Netto	R0400	47.088	—	—	—	—	—	47.088
Veränderung sonstiger versicherungstechnischer Rückstellungen		n.a.	n.a.	n.a.	n.a.	n.a.	n.a.	n.a.
Brutto – Direktversicherungsgeschäft	R0410	—	—	—	—	—	—	—
Brutto – in Rückdeckung übernommenes proportionales Geschäft	R0420	—	—	—	—	—	—	—
Brutto – in Rückdeckung übernommenes nichtproportionales Geschäft	R0430	—	—	—	—	—	—	—
Anteil der Rückversicherer	R0440	—	—	—	—	—	—	—
Netto	R0500	—	—	—	—	—	—	—
Angefallene Aufwendungen	R0550	5.785	—	—	—	—	—	5.785
Sonstige Aufwendungen	R1200	n.a.	n.a.	n.a.	n.a.	n.a.	n.a.	216
Gesamtaufwendungen	R1300	n.a.	n.a.	n.a.	n.a.	n.a.	n.a.	6.000

S.05.02.01 - Werte in Tsd. €

Prämien, Forderungen und Aufwendungen nach Ländern	Herkunftsland	Fünf wichtigste Länder (nach gebuchten Bruttoprämien) – Lebensversicherungsverpflichtungen						Gesamt – fünf wichtigste Länder und Herkunftsland	
		C0150	C0160	C0170	C0180	C0190	C0200		C0210
		R1400	n.a.	—	—	—	—		—
		C0220	C0230	C0240	C0250	C0260	C0270	C0280	
Gebuchte Prämien		n.a.	n.a.	n.a.	n.a.	n.a.	n.a.	n.a.	
Brutto	R1410	1.427.316	—	—	—	—	—	1.427.316	
Anteil der Rückversicherer	R1420	—	—	—	—	—	—	—	
Netto	R1500	1.427.316	—	—	—	—	—	1.427.316	
Verdiente Prämien		n.a.	n.a.	n.a.	n.a.	n.a.	n.a.	n.a.	
Brutto	R1510	1.427.316	—	—	—	—	—	1.427.316	
Anteil der Rückversicherer	R1520	—	—	—	—	—	—	—	
Netto	R1600	1.427.316	—	—	—	—	—	1.427.316	
Aufwendungen für Versicherungsfälle		n.a.	n.a.	n.a.	n.a.	n.a.	n.a.	n.a.	
Brutto	R1610	858.949	—	—	—	—	—	858.949	
Anteil der Rückversicherer	R1620	—	—	—	—	—	—	—	
Netto	R1700	858.949	—	—	—	—	—	858.949	
Veränderung sonstiger versicherungstechnischer Rückstellungen		n.a.	n.a.	n.a.	n.a.	n.a.	n.a.	n.a.	
Brutto	R1710	—	—	—	—	—	—	—	
Anteil der Rückversicherer	R1720	—	—	—	—	—	—	—	
Netto	R1800	—	—	—	—	—	—	—	
Angefallene Aufwendungen	R1900	112.354	—	—	—	—	—	112.354	
Sonstige Aufwendungen	R2500	n.a.	n.a.	n.a.	n.a.	n.a.	n.a.	4.393	
Gesamtaufwendungen	R2600	n.a.	n.a.	n.a.	n.a.	n.a.	n.a.	116.747	

S.12.01.02 - Versicherungstechnische Rückstellungen in der Lebensversicherung und in der nach Art der Lebensversicherung betriebenen Krankenversicherung - Werte in Tsd. €

		Versicherung mit Überschussbeteili- gung	Index- und fondsgebundene Versicherung		Sonstige Lebensversicherung			Renten aus Nichtle- bensversicherungs- verträgen und im Zusammenhang mit anderen Versiche- rungsverpflichtun- gen (mit Ausnahme von Krankenversi- cherungsverpflich- tungen)	In Rückdeckung übernommenes Ge- schäft	Gesamt (Lebensver- sicherung außer Krankenversiche- rung, einschl. fondsgebundenes Geschäft)	
			C0020	C0030	Verträge ohne Opti- onen und Garantien C0040	Verträge mit Optio- nen oder Garantien C0050	C0060				Verträge ohne Opti- onen und Garantien C0070
Versicherungstechnische Rückstellungen als Ganzes be- rechnet	R0010	—	—	n.a.	n.a.	—	n.a.	n.a.	—	—	—
Gesamthöhe der einforderebaren Beträge aus Rückversiche- rungsverträgen/gegenüber Zweckgesellschaften und Finanz- rückversicherungen nach der Anpassung für erwartete Ver- luste aufgrund von Gegenparteiausfällen bei versicherungs- technischen Rückstellungen als Ganzes berechnet	R0020	—	—	n.a.	n.a.	—	n.a.	n.a.	—	—	—
Versicherungstechnische Rückstellungen berechnet als Summe aus bestem Schätzwert und Risikomarge		n.a.	n.a.	n.a.	n.a.	n.a.	n.a.	n.a.	n.a.	n.a.	n.a.
Bester Schätzwert		n.a.	n.a.	n.a.	n.a.	n.a.	n.a.	n.a.	n.a.	n.a.	n.a.
Bester Schätzwert (brutto)	R0030	—	n.a.	—	—	n.a.	—	—	—	—	—
Gesamthöhe der einforderebaren Beträge aus Rückver- sicherungsverträgen/gegenüber Zweckgesellschaften und Finanzrückversicherungen nach der Anpassung für erwartete Verluste aufgrund von Gegenparteiaus- fällen	R0080	—	n.a.	—	—	n.a.	—	—	—	—	—
Bester Schätzwert abzüglich der einforderebaren Be- träge aus Rückversicherungsverträgen/gegenüber Zweckgesellschaften und Finanzrückversicherungen – gesamt	R0090	—	n.a.	—	—	n.a.	—	—	—	—	—
Risikomarge	R0100	—	—	n.a.	n.a.	—	n.a.	n.a.	—	—	—
Betrag bei Anwendung der Übergangsmaßnahme bei versicherungstechnischen Rückstellungen		n.a.	n.a.	n.a.	n.a.	n.a.	n.a.	n.a.	n.a.	n.a.	n.a.
Versicherungstechnische Rückstellungen als Ganzes berechnet	R0110	—	—	n.a.	n.a.	—	n.a.	n.a.	—	—	—
Bester Schätzwert	R0120	—	n.a.	—	—	n.a.	—	—	—	—	—
Risikomarge	R0130	—	—	n.a.	n.a.	—	n.a.	n.a.	—	—	—
Versicherungstechnische Rückstellungen – gesamt	R0200	—	—	n.a.	n.a.	—	n.a.	n.a.	—	—	—

S.12.01.02 - Versicherungstechnische Rückstellungen in der Lebensversicherung und in der nach Art der Lebensversicherung betriebenen Krankenversicherung - Werte in Tsd. €

		Krankenversicherung (Direktversicherungsgeschäft)			Renten aus Nichtlebensversicherungsverträgen und im Zusammenhang mit Krankenversicherungsverpflichtungen	Krankenrückversicherung (in Rückdeckung übernommenes Geschäft)	Gesamt (Krankenversicherung nach Art der Lebensversicherung)
		Verträge ohne Optionen und Garantien	Verträge mit Optionen oder Garantien				
		C0160	C0170	C0180			
Versicherungstechnische Rückstellungen als Ganzes berechnet	R0010	—	n.a.	n.a.	—	—	—
Gesamthöhe der einforderebaren Beträge aus Rückversicherungsverträgen/gegenüber Zweckgesellschaften und Finanzrückversicherungen nach der Anpassung für erwartete Verluste aufgrund von Gegenparteausfällen bei versicherungstechnischen Rückstellungen als Ganzes berechnet	R0020	—	n.a.	n.a.	—	—	—
Versicherungstechnische Rückstellungen berechnet als Summe aus bestem Schätzwert und Risikomarge		n.a.	n.a.	n.a.	n.a.	n.a.	n.a.
Bester Schätzwert		n.a.	n.a.	n.a.	n.a.	n.a.	n.a.
Bester Schätzwert (brutto)	R0030	n.a.	—	8.991.956	—	—	8.991.956
Gesamthöhe der einforderebaren Beträge aus Rückversicherungsverträgen/gegenüber Zweckgesellschaften und Finanzrückversicherungen nach der Anpassung für erwartete Verluste aufgrund von Gegenparteausfällen	R0080	n.a.	—	—	—	—	—
Bester Schätzwert abzüglich der einforderebaren Beträge aus Rückversicherungsverträgen/gegenüber Zweckgesellschaften und Finanzrückversicherungen – gesamt	R0090	n.a.	—	8.991.956	—	—	8.991.956
Risikomarge	R0100	182.794	n.a.	n.a.	—	—	182.794
Betrag bei Anwendung der Übergangsmaßnahme bei versicherungstechnischen Rückstellungen		n.a.	n.a.	n.a.	n.a.	n.a.	n.a.
Versicherungstechnische Rückstellungen als Ganzes berechnet	R0110	—	n.a.	n.a.	—	—	—
Bester Schätzwert	R0120	n.a.	—	—	—	—	—
Risikomarge	R0130	—	n.a.	n.a.	—	—	—
Versicherungstechnische Rückstellungen – gesamt	R0200	9.174.750	n.a.	n.a.	—	—	9.174.750

S.17.01.02 - Versicherungstechnische Rückstellungen – Nichtlebensversicherung - Werte in Tsd. €

		Direktversicherungsgeschäft und in Rückdeckung übernommenes proportionales Geschäft								
		Krankheitskostenversicherung	Einkommensersatzversicherung	Arbeitsunfallversicherung	Kraftfahrzeughaftpflichtversicherung	Sonstige Kraftfahrtversicherung	See-, Luftfahrt- und Transportversicherung	Feuer- und andere Sachversicherungen	Allgemeine Haftpflichtversicherung	Kredit- und Kautionsversicherung
		C0020	C0030	C0040	C0050	C0060	C0070	C0080	C0090	C0100
Versicherungstechnische Rückstellungen als Ganzes berechnet	R0010	—	—	—	—	—	—	—	—	—
Gesamthöhe der einforderbaren Beträge aus Rückversicherungsverträgen/gegenüber Zweckgesellschaften und Finanzrückversicherungen nach der Anpassung für erwartete Verluste aufgrund von Gegenparteausfällen bei versicherungstechnischen Rückstellungen als Ganzes berechnet	R0050	—	—	—	—	—	—	—	—	—
Versicherungstechnische Rückstellungen berechnet als Summe aus bestem Schätzwert und Risikomarge		n.a.	n.a.	n.a.	n.a.	n.a.	n.a.	n.a.	n.a.	n.a.
Bester Schätzwert		n.a.	n.a.	n.a.	n.a.	n.a.	n.a.	n.a.	n.a.	n.a.
Prämienrückstellungen		n.a.	n.a.	n.a.	n.a.	n.a.	n.a.	n.a.	n.a.	n.a.
Brutto		n.a.	n.a.	n.a.	n.a.	n.a.	n.a.	n.a.	n.a.	n.a.
Gesamthöhe der einforderbaren Beträge aus Rückversicherungen/gegenüber Zweckgesellschaften und Finanzrückversicherungen nach der Anpassung für erwartete Verluste aufgrund von Gegenparteausfällen	R0060	10.530	—	—	—	—	—	—	—	—
Bester Schätzwert (netto) für Prämienrückstellungen	R0140	—	—	—	—	—	—	—	—	—
Schadenrückstellungen		n.a.	n.a.	n.a.	n.a.	n.a.	n.a.	n.a.	n.a.	n.a.
Brutto		n.a.	n.a.	n.a.	n.a.	n.a.	n.a.	n.a.	n.a.	n.a.
Gesamthöhe der einforderbaren Beträge aus Rückversicherungen/gegenüber Zweckgesellschaften und Finanzrückversicherungen nach der Anpassung für erwartete Verluste aufgrund von Gegenparteausfällen	R0160	11.195	—	—	—	—	—	—	—	—
Bester Schätzwert (netto) für Schadenrückstellungen	R0240	—	—	—	—	—	—	—	—	—
	R0250	11.195	—	—	—	—	—	—	—	—
Bester Schätzwert gesamt – brutto	R0260	21.725	—	—	—	—	—	—	—	—
Bester Schätzwert gesamt – netto	R0270	21.725	—	—	—	—	—	—	—	—
Risikomarge	R0280	1.537	—	—	—	—	—	—	—	—
Betrag bei Anwendung der Übergangsmaßnahme bei versicherungstechnischen Rückstellungen		n.a.	n.a.	n.a.	n.a.	n.a.	n.a.	n.a.	n.a.	n.a.
Versicherungstechnische Rückstellungen als Ganzes berechnet	R0290	—	—	—	—	—	—	—	—	—
Bester Schätzwert	R0300	—	—	—	—	—	—	—	—	—
Risikomarge	R0310	—	—	—	—	—	—	—	—	—
Versicherungstechnische Rückstellungen – gesamt		n.a.	n.a.	n.a.	n.a.	n.a.	n.a.	n.a.	n.a.	n.a.
Versicherungstechnische Rückstellungen – gesamt	R0320	23.262	—	—	—	—	—	—	—	—
Einforderbare Beträge aus Rückversicherungen/gegenüber Zweckgesellschaften und Finanzrückversicherungen nach der Anpassung für erwartete Verluste aufgrund von Gegenparteausfällen – gesamt	R0330	—	—	—	—	—	—	—	—	—
Versicherungstechnische Rückstellungen abzüglich der einforderbaren Beträge aus Rückversicherungen/gegenüber Zweckgesellschaften und Finanzrückversicherungen – gesamt	R0340	23.262	—	—	—	—	—	—	—	—

S.17.01.02 - Versicherungstechnische Rückstellungen – Nichtlebensversicherung in Tsd. €

		Direktversicherungsgeschäft und in Rückdeckung übernommenes nichtproportionales Geschäft							Nichtlebensversicherungsverpflichtungen gesamt
		Rechtsschutzversicherung	Beistand	Verschiedene finanzielle Verluste	Nichtproportionale Krankenrückversicherung	Nichtproportionale Unfallrückversicherung	Nichtproportionale See-, Luftfahrt- und Transportrückversicherung	Nichtproportionale Sachrückversicherung	
		C0110	C0120	C0130	C0140	C0150	C0160	C0170	
Versicherungstechnische Rückstellungen als Ganzes berechnet	R0010	—	—	—	—	—	—	—	—
Gesamthöhe der einforderebaren Beträge aus Rückversicherungsverträgen/gegenüber Zweckgesellschaften und Finanzrückversicherungen nach der Anpassung für erwartete Verluste aufgrund von Gegenparteausfällen bei versicherungstechnischen Rückstellungen als Ganzes berechnet	R0050	—	—	—	—	—	—	—	—
Versicherungstechnische Rückstellungen berechnet als Summe aus bestem Schätzwert und Risikomarge		n.a.	n.a.	n.a.	n.a.	n.a.	n.a.	n.a.	n.a.
Bester Schätzwert		n.a.	n.a.	n.a.	n.a.	n.a.	n.a.	n.a.	n.a.
Prämienrückstellungen		n.a.	n.a.	n.a.	n.a.	n.a.	n.a.	n.a.	n.a.
Brutto	R0060	—	—	—	—	—	—	—	10.530
Gesamthöhe der einforderebaren Beträge aus Rückversicherungen/gegenüber Zweckgesellschaften und Finanzrückversicherungen nach der Anpassung für erwartete Verluste aufgrund von Gegenparteausfällen	R0140	—	—	—	—	—	—	—	—
Bester Schätzwert (netto) für Prämienrückstellungen	R0150	—	—	—	—	—	—	—	10.530
Schadenrückstellungen		n.a.	n.a.	n.a.	n.a.	n.a.	n.a.	n.a.	n.a.
Brutto	R0160	—	—	—	—	—	—	—	11.195
Gesamthöhe der einforderebaren Beträge aus Rückversicherungen/gegenüber Zweckgesellschaften und Finanzrückversicherungen nach der Anpassung für erwartete Verluste aufgrund von Gegenparteausfällen	R0240	—	—	—	—	—	—	—	—
Bester Schätzwert (netto) für Schadenrückstellungen	R0250	—	—	—	—	—	—	—	11.195
Bester Schätzwert gesamt – brutto	R0260	—	—	—	—	—	—	—	21.725
Bester Schätzwert gesamt – netto	R0270	—	—	—	—	—	—	—	21.725
Risikomarge	R0280	—	—	—	—	—	—	—	1.537
Betrag bei Anwendung der Übergangsmaßnahme bei versicherungstechnischen Rückstellungen		n.a.	n.a.	n.a.	n.a.	n.a.	n.a.	n.a.	n.a.
Versicherungstechnische Rückstellungen als Ganzes berechnet	R0290	—	—	—	—	—	—	—	—
Bester Schätzwert	R0300	—	—	—	—	—	—	—	—
Risikomarge	R0310	—	—	—	—	—	—	—	—
Versicherungstechnische Rückstellungen – gesamt		n.a.	n.a.	n.a.	n.a.	n.a.	n.a.	n.a.	n.a.
Versicherungstechnische Rückstellungen – gesamt	R0320	—	—	—	—	—	—	—	23.262
Einforderebare Beträge aus Rückversicherungen/gegenüber Zweckgesellschaften und Finanzrückversicherungen nach der Anpassung für erwartete Verluste aufgrund von Gegenparteausfällen – gesamt	R0330	—	—	—	—	—	—	—	—
Versicherungstechnische Rückstellungen abzüglich der einforderebaren Beträge aus Rückversicherungen/gegenüber Zweckgesellschaften und Finanzrückversicherungen – gesamt	R0340	—	—	—	—	—	—	—	23.262

S.19.01.21 - Ansprüche aus Nichtlebensversicherungen - Nichtlebensversicherungsgeschäft gesamt

Schadenjahr/ Zeichnungs- jahr	Z0020	Accident year [AY]
-------------------------------------	-------	-----------------------

Bezahlte Bruttoschäden (nicht kumuliert, absoluter Betrag)

Werte in Tsd. €	Jahr	Entwicklungsjahr											im laufenden Jahr C0170	Summe der Jahre (kumuliert) C0180		
		0	1	2	3	4	5	6	7	8	9	10 & +				
		C0010	C0020	C0030	C0040	C0050	C0060	C0070	C0080	C0090	C0100	C0110				
Vor	R0100	n.a.	n.a.	n.a.	n.a.	n.a.	n.a.	n.a.	n.a.	n.a.	n.a.	—	R0100	—	—	
N-9	R0160	12.626	2.994	63	247	4	4	6	1	—	0	—	R0160	0	15.945	
N-8	R0170	14.071	4.047	96	7	2	5	0	0	1	—	—	R0170	1	18.229	
N-7	R0180	14.944	4.183	47	24	12	63	0	4	—	—	—	R0180	4	19.277	
N-6	R0190	16.206	3.680	68	14	44	1	2	—	—	—	—	R0190	2	20.016	
N-5	R0200	18.400	4.082	104	20	12	4	—	—	—	—	—	R0200	4	22.622	
N-4	R0210	52.596	13.310	446	189	46	—	—	—	—	—	—	R0210	46	66.585	
N-3	R0220	50.251	12.076	433	75	—	—	—	—	—	—	—	R0220	75	62.835	
N-2	R0230	51.106	13.721	345	—	—	—	—	—	—	—	—	R0230	345	65.173	
N-1	R0240	49.160	13.457	—	—	—	—	—	—	—	—	—	R0240	13.457	62.617	
N	R0250	36.799	—	—	—	—	—	—	—	—	—	—	R0250	36.799	36.799	
													Gesamt	R0260	—	390.097

Beste Schätzwert (brutto) für nicht abgezinste Schadenrückstellungen (absoluter Betrag)

Werte in Tsd. €	Jahr	Entwicklungsjahr												Jahresende (abge- zinste Daten)	
		0	1	2	3	4	5	6	7	8	9	10 & +			
		C0200	C0210	C0220	C0230	C0240	C0250	C0260	C0270	C0280	C0290	C0300			C0360
Vor	R0100	n.a.	n.a.	n.a.	n.a.	n.a.	n.a.	n.a.	n.a.	n.a.	n.a.	—	R0100	—	
N-9	R0160	—	—	—	—	—	—	—	—	—	—	—	R0160	—	
N-8	R0170	—	—	—	—	—	—	—	—	—	—	—	R0170	—	
N-7	R0180	—	—	—	—	—	—	—	—	—	—	—	R0180	—	
N-6	R0190	—	—	—	—	—	—	—	—	—	—	—	R0190	—	
N-5	R0200	—	—	—	—	—	—	—	—	—	—	—	R0200	—	
N-4	R0210	14.359	—	—	—	—	—	—	—	—	—	—	R0210	—	
N-3	R0220	14.698	—	—	—	—	—	—	—	—	—	—	R0220	—	
N-2	R0230	16.091	—	—	—	—	—	—	—	—	—	—	R0230	—	
N-1	R0240	14.623	—	—	—	—	—	—	—	—	—	—	R0240	—	
N	R0250	11.195	—	—	—	—	—	—	—	—	—	—	R0250	11.195	
													Gesamt	R0260	11.195

S.23.01.01 Eigenmittel - Werte in Tsd. €

		Gesamt	Tier 1 – nicht gebunden	Tier 1 – gebunden	Tier 2	Tier 3
		C0010	C0020	C0030	C0040	C0050
Basiseigenmittel vor Abzug von Beteiligungen an anderen Finanzbranchen im Sinne von Artikel 68 der Delegierten Verordnung (EU) 2015/35		n.a.	n.a.	n.a.	n.a.	n.a.
Grundkapital (ohne Abzug eigener Anteile)	R0010	33.000	33.000	n.a.	—	n.a.
Auf Grundkapital entfallendes Emissionsagio	R0030	15.774	15.774	n.a.	—	n.a.
Gründungsstock, Mitgliederbeiträge oder entsprechender Basiseigenmittelbestandteil bei Versicherungsvereinen auf Gegenseitigkeit und diesen ähnlichen Unternehmen	R0040	—	—	n.a.	—	n.a.
Nachrangige Mitgliederkonten von Versicherungsvereinen auf Gegenseitigkeit	R0050	—	n.a.	—	—	—
Überschussfonds	R0070	120.747	120.747	n.a.	n.a.	n.a.
Vorzugsaktien	R0090	—	n.a.	—	—	—
Auf Vorzugsaktien entfallendes Emissionsagio	R0110	—	n.a.	—	—	—
Ausgleichsrücklage	R0130	231.927	231.927	n.a.	n.a.	n.a.
Nachrangige Verbindlichkeiten	R0140	—	n.a.	—	—	—
Betrag in Höhe des Nettowerts der latenten Steueransprüche	R0160	—	n.a.	n.a.	n.a.	—
Sonstige, oben nicht aufgeführte Kapitalbestandteile, die von der Aufsichtsbehörde als Basiseigenmittel genehmigt wurden	R0180	—	—	—	—	—
Im Jahresabschluss ausgewiesene Eigenmittel, die nicht in die Ausgleichsrücklage eingehen und die die Kriterien für die Einstufung als Solvabilität-II-Eigenmittel nicht erfüllen		n.a.	n.a.	n.a.	n.a.	n.a.
Im Jahresabschluss ausgewiesene Eigenmittel, die nicht in die Ausgleichsrücklage eingehen und die die Kriterien für die Einstufung als Solvabilität-II-Eigenmittel nicht erfüllen	R0220	—	n.a.	n.a.	n.a.	n.a.
Abzüge		n.a.	n.a.	n.a.	n.a.	n.a.
Abzug für Beteiligungen an Finanz- und Kreditinstituten	R0230	—	—	—	—	—
Gesamtbetrag der Basiseigenmittel nach Abzügen		R0290	401.448	401.448	—	—

S.23.01.01 Eigenmittel - Werte in Tsd. €

		Gesamt	Tier 1 – nicht gebunden	Tier 1 – gebunden	Tier 2	Tier 3
		C0010	C0020	C0030	C0040	C0050
Ergänzende Eigenmittel						
Nicht eingezahltes und nicht eingefordertes Grundkapital, das auf Verlangen eingefordert werden kann	R0300	n.a. 33.000	n.a. n.a.	n.a. n.a.	n.a. 33.000	n.a. n.a.
Gründungsstock, Mitgliederbeiträge oder entsprechender Basiseigenmittelbestandteil bei Versicherungsvereinen auf Gegenseitigkeit und diesen ähnlichen Unternehmen, die nicht eingezahlt und nicht eingefordert wurden, aber auf Verlangen eingefordert werden können	R0310	—	n.a.	n.a.	—	n.a.
Nicht eingezahlte und nicht eingeforderte Vorzugsaktien, die auf Verlangen eingefordert werden können	R0320	—	n.a.	n.a.	—	—
Eine rechtsverbindliche Verpflichtung, auf Verlangen nachrangige Verbindlichkeiten zu zeichnen und zu begleichen	R0330	—	n.a.	n.a.	—	—
Kreditbriefe und Garantien gemäß Artikel 96 Absatz 2 der Richtlinie 2009/138/EG	R0340	—	n.a.	n.a.	—	n.a.
Andere Kreditbriefe und Garantien als solche nach Artikel 96 Absatz 2 der Richtlinie 2009/138/EG	R0350	—	n.a.	n.a.	—	—
Aufforderungen an die Mitglieder zur Nachzahlung gemäß Artikel 96 Absatz 3 Unterabsatz 1 der Richtlinie 2009/138/EG	R0360	—	n.a.	n.a.	—	n.a.
Aufforderungen an die Mitglieder zur Nachzahlung – andere als solche gemäß Artikel 96 Absatz 3 Unterabsatz 1 der Richtlinie 2009/138/EG	R0370	—	n.a.	n.a.	—	—
Sonstige ergänzende Eigenmittel	R0390	—	n.a.	n.a.	—	—
Ergänzende Eigenmittel gesamt	R0400	33.000	n.a.	n.a.	33.000	—
Zur Verfügung stehende und anrechnungsfähige Eigenmittel						
Gesamtbetrag der zur Erfüllung der SCR zur Verfügung stehenden Eigenmittel	R0500	n.a. 434.448	n.a. 401.448	n.a. —	n.a. 33.000	n.a. —
Gesamtbetrag der zur Erfüllung der MCR zur Verfügung stehenden Eigenmittel	R0510	401.448	401.448	—	—	n.a.
Gesamtbetrag der zur Erfüllung der SCR anrechnungsfähigen Eigenmittel	R0540	434.448	401.448	—	33.000	—
Gesamtbetrag der zur Erfüllung der MCR anrechnungsfähigen Eigenmittel	R0550	401.448	401.448	—	—	n.a.
SCR	R0580	109.581	n.a.	n.a.	n.a.	n.a.
MCR	R0600	49.311	n.a.	n.a.	n.a.	n.a.
Verhältnis von anrechnungsfähigen Eigenmitteln zur SCR	R0620	3,96	n.a.	n.a.	n.a.	n.a.
Verhältnis von anrechnungsfähigen Eigenmitteln zur MCR	R0640	8,14	n.a.	n.a.	n.a.	n.a.

S.23.01.01 Eigenmittel - Werte in Tsd. €		C0060
Ausgleichsrücklage		n.a.
Überschuss der Vermögenswerte über die Verbindlichkeiten	R0700	401.448
Eigene Anteile (direkt und indirekt gehalten)	R0710	—
Vorhersehbare Dividenden, Ausschüttungen und Entgelte	R0720	—
Sonstige Basiseigenmittelbestandteile	R0730	169.521
Anpassung für gebundene Eigenmittelbestandteile in Matching-Adjustment-Portfolios und Sonderverbänden	R0740	—
Ausgleichsrücklage	R0760	231.927
Erwartete Gewinne		n.a.
Bei künftigen Prämien einkalkulierter erwarteter Gewinn (EPIFP) – Lebensversicherung	R0770	224.150
Bei künftigen Prämien einkalkulierter erwarteter Gewinn (EPIFP) – Nichtlebensversicherung	R0780	—
EPIFP gesamt	R0790	224.150

S.25.01.21 - Werte in Tsd. €

Solvenzkapitalanforderung – für Unternehmen, die die Standardformel verwenden		Brutto- Solvenzkapital- anforderung	Vereinfachungen	USP
		C0110	C0120	C0090
Marktrisiko	R0010	561.951	—	n.a.
Gegenparteausfallrisiko	R0020	6.949	n.a.	n.a.
Lebensversicherungstechnisches Risiko	R0030	—	—	—
Krankenversicherungstechnisches Risiko	R0040	288.865	—	—
Nichtlebensversicherungstechnisches Risiko	R0050	—	—	—
Diversifikation	R0060	-162.495	n.a.	n.a.
Risiko immaterieller Vermögenswerte	R0070	—	n.a.	n.a.
Basissolvenzkapitalanforderung	R0100	695.270	n.a.	n.a.
Berechnung der Solvenzkapitalanforderung		C0100		
Operationelles Risiko	R0130	59.210		
Verlustausgleichsfähigkeit der versicherungstechnischen Rückstellungen	R0140	-610.482		
Verlustausgleichsfähigkeit der latenten Steuern	R0150	-34.417		
Kapitalanforderung für Geschäfte nach Artikel 4 der Richtlinie 2003/41/EG	R0160	—		
Solvvenzkapitalanforderung ohne Kapitalaufschlag	R0200	109.581		
Kapitalaufschlag bereits festgesetzt	R0210	—		
Solvvenzkapitalanforderung	R0220	109.581		
Weitere Angaben zur SCR		n.a.		
Kapitalanforderung für das durationsbasierte Untermodul Aktienrisiko	R0400	—		
Gesamtbetrag der fiktiven Solvenzkapitalanforderung für den übrigen Teil	R0410	—		
Gesamtbetrag der fiktiven Solvenzkapitalanforderungen für Sonderverbände	R0420	—		
Gesamtbetrag der fiktiven Solvenzkapitalanforderungen für Matching-Adjustment-Portfolios	R0430	—		
Diversifikationseffekte aufgrund der Aggregation der fiktiven Solvenzkapitalanforderung für Sonderverbände nach Artikel 304	R0440	—		

		Ja/Nein
Ermittlung Steuersatz		C0109
Ansatz auf Basis des durchschnittlichen Steuersatzes	R0590	Approach based on average tax rate (s2c_AP:x55)
		LAC DT
Berechnung der Verlustaufnahmefähigkeit der latenten Steuern		C0130
LAC DT	R0640	-34.417
LAC DT begründet durch Umkehrung der passiven latenten Steuern	R0650	-17.601
LAC DT gerechtfertigt durch Bezugnahme auf den wahrscheinlichen zukünftigen zu versteuernden wirtschaftlichen Gewinn	R0660	-16.816
LAC DT gerechtfertigt durch Rücktrag, laufendes Jahr	R0670	—
LAC DT gerechtfertigt durch Rücktrag, zukünftige Jahre	R0680	—
Maximaler LAC DT	R0690	-38.419

S.28.01.01 - Werte in Tsd. €

Mindestkapitalanforderung – nur Lebensversicherungs- oder nur Nichtlebensversicherungs- oder Rückversicherungstätigkeit

Bestandteil der linearen Formel für Nichtlebensversicherungs- und Rückversicherungsverpflichtungen

		C0010			
MCR _{ML} -Ergebnis		R0010	4.307		
			Bester Schätzwert (nach Abzug der Rückversicherung/Zweckgesellschaft) und versicherungstechnische Rückstellungen als Ganzes berechnet	Gebuchte Prämien (nach Abzug der Rückversicherung) in den letzten zwölf Monaten	
			C0020	C0030	
Krankheitskostenversicherung und proportionale Rückversicherung		R0020	21.725	69.921	
Einkommensersatzversicherung und proportionale Rückversicherung		R0030	—	—	
Arbeitsunfallversicherung und proportionale Rückversicherung		R0040	—	—	
Kraftfahrzeughaftpflichtversicherung und proportionale Rückversicherung		R0050	—	—	
Sonstige Kraftfahrtversicherung und proportionale Rückversicherung		R0060	—	—	
See-, Luftfahrt- und Transportversicherung und proportionale Rückversicherung		R0070	—	—	
Feuer- und andere Sachversicherungen und proportionale Rückversicherung		R0080	—	—	
Allgemeine Haftpflichtversicherung und proportionale Rückversicherung		R0090	—	—	
Kredit- und Kautionsversicherung und proportionale Rückversicherung		R0100	—	—	
Rechtsschutzversicherung und proportionale Rückversicherung		R0110	—	—	
Beistand und proportionale Rückversicherung		R0120	—	—	
Versicherung gegen verschiedene finanzielle Verluste und proportionale Rückversicherung		R0130	—	—	
Nichtproportionale Krankenrückversicherung		R0140	—	—	
Nichtproportionale Unfallrückversicherung		R0150	—	—	
Nichtproportionale See-, Luftfahrt- und Transportrückversicherung		R0160	—	—	
Nichtproportionale Sachrückversicherung		R0170	—	—	

Bestandteil der linearen Formel für Lebensversicherungs- und Rückversicherungsverpflichtungen				
		C0040		
MCR _L -Ergebnis	R0200	125.751		
			Bester Schätzwert (nach Abzug der Rückversicherung/Zweckgesellschaft und versicherungs-technische Rückstellungen als Ganzes berechnet)	Gesamtes Risikokapital (nach Abzug der Rückversicherung/ Zweckgesellschaft)
			C0050	C0060
Verpflichtungen mit Überschussbeteiligung – garantierte Leistungen	R0210		6.666.662	n.a.
Verpflichtungen mit Überschussbeteiligung – künftige Überschussbeteiligungen	R0220		2.325.295	n.a.
Verpflichtungen aus index- und fondsgebundenen Versicherungen	R0230		—	n.a.
Sonstige Verpflichtungen aus Lebens(rück)- und Kranken(rück)versicherungen	R0240		—	n.a.
Gesamtes Risikokapital für alle Lebens(rück)versicherungsverpflichtungen	R0250		n.a.	—
Berechnung der Gesamt-MCR				
		C0070		
Lineare MCR	R0300	130.059		
SCR	R0310	109.581		
MCR-Obergrenze	R0320	49.311		
MCR-Untergrenze	R0330	27.395		
Kombinierte MCR	R0340	49.311		
Absolute Untergrenze der MCR	R0350	2.500		
			C0070	
Mindestkapitalanforderung	R0400	49.311		